



創科實業

# 2022 中期報告



## POWERSTATE無碳刷馬達

POWERSTATE無碳刷馬達在負載情況下仍能輸出最大動力，在密集木材中完成2- $\frac{1}{16}$ 吋的自動推進鑽孔，促使生產力提升

## 機身長6.9吋

機身僅長6.9吋，即使在狹窄空間，仍能達最佳操作效果，為同類產品中最輕巧的充電式電鑽

# M18 FUEL

## 1/2吋電鑽/鎚鑽

業內最強勁的電鑽，同類產品中最輕巧的解決方案，配備AUTOSTOP控制模式，以提高安全性



# 目錄

- 2 財務摘要
- 4 管理層討論與分析
- 10 審閱簡明綜合財務報表報告
- 11 簡明綜合財務報表
- 25 企業管治及其他資料
- 36 公司資料

## AUTOSTOP 模式指示燈

AUTOSTOP 控制模式以業內最佳的反應時間來防止部件卡住時過度旋轉，為操作者提供更高的安全性

## 公司簡介

創科實業有限公司（「本公司」、「本集團」或「創科實業」）乃是增長迅速且領導全球的電動工具、配件、手動工具、戶外園藝工具及地板護理及清潔產品企業，專為DIY一族/消費者、專業人士及工業用家提供家居裝修、維修、保養、建造業及基建業產品。本公司正透過環保的先進充電式科技，致力加速改變業界面貌。創科實業旗下品牌如MILWAUKEE、RYOBI及HOOVER，其產品歷史悠久而富特色，充電式產品平台則品質優良、表現卓越、安全性與生產力兼備，勇於創新，廣為世界認同。

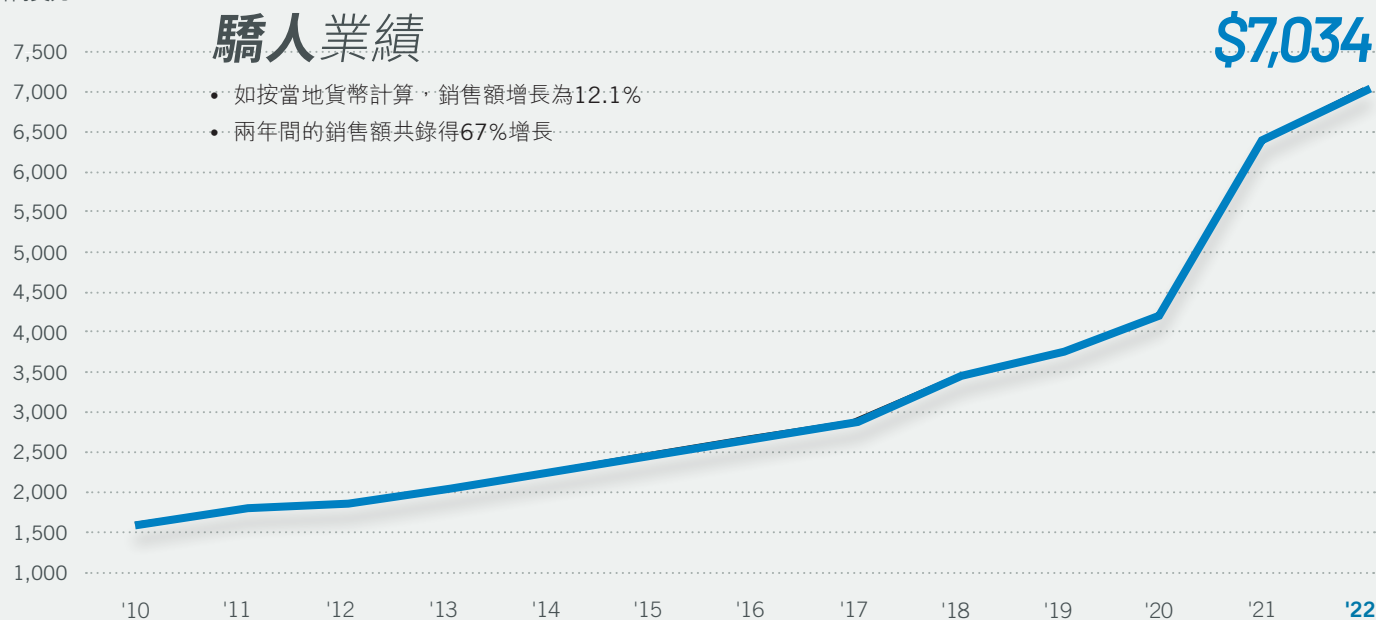
創科實業於一九八五年成立，並於一九九零年於香港聯合交易所（「香港交易所」）上市，現已獲納入為恆生指數的成份股之一。公司擁有強大產品組合，製造及產品開發足跡遍佈全球，同時財務狀況穩健，二零二一年的全球銷售總額錄得破記錄的132億美元，二零二二年上半年的員工人數逾47,000人。

# 財務摘要

營業額  
百萬美元

## 上半年創下 驕人業績

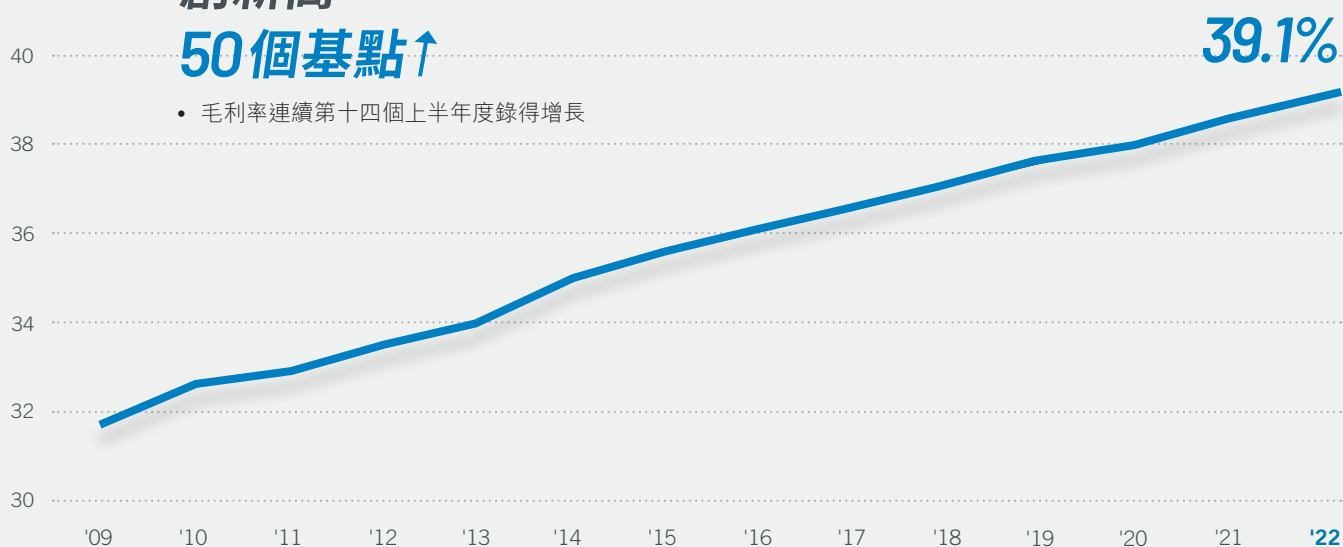
- 如按當地貨幣計算，銷售額增長為12.1%
- 兩年間的銷售額共錄得67%增長



毛利率  
%

## 上半年毛利率 創新高 50個基點↑

- 毛利率連續第十四個上半年度錄得增長



截至二零二二年六月三十日止六個月期間

	二零二二年 百萬美元	二零二一年 百萬美元	變動
營業額	7,034	6,394	+10.0%
毛利率	39.1%	38.6%	+50 基點
除利息及稅項前盈利	633	572	+10.7%
本公司股東應佔溢利	578	524	+10.4%
每股盈利(美仙)	31.59	28.62	+10.4%
每股中期股息(約美仙)	12.23	10.94	+11.8%

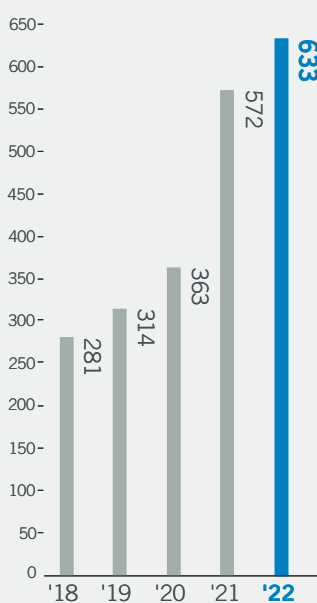
## 除利息及稅項前盈利

10.7%↑

633 百萬美元

除利息及稅項前盈利增長  
10.7%至633,000,000美元

百萬美元



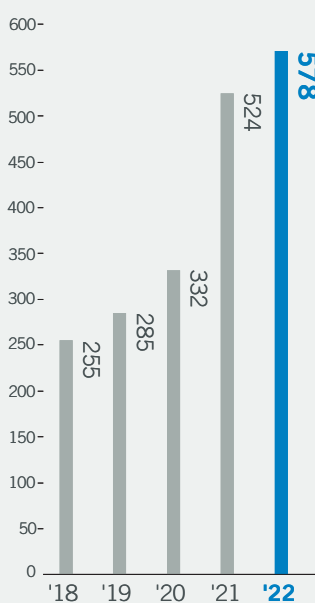
## 純利

10.4%↑

578 百萬美元

純利增長10.4%至  
578,000,000美元

百萬美元



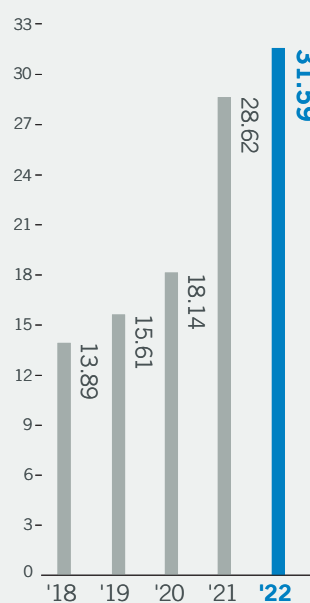
## 每股盈利

10.4%↑

31.59 美仙

每股盈利增長10.4%

美仙



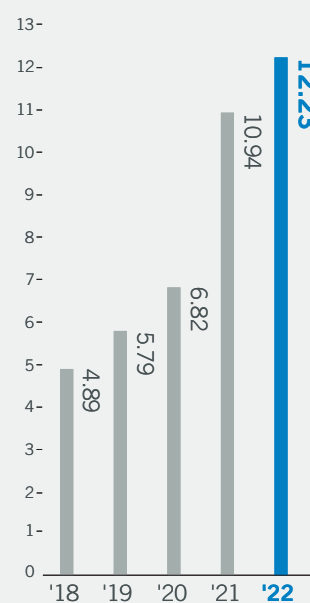
## 每股中期股息

11.8%↑

12.23 美仙

中期股息為每股12.23美仙

美仙



截至二零二二年六月三十日止六個月期間

## 業務回顧

MILWAUKEE M12 FUEL ½吋電鑽/銼鑽

我們欣然宣佈創科實業在二零二二年上半年創下驕人業績，表現超越市場，銷售額增加10.0%至7,000,000,000美元。如按當地貨幣計算，銷售額增長為12.1%。連同二零二一年上半年52%的銷售額增長，創科實業於這兩年間的銷售額共錄得67%增長。毛利率連續第十四個上半年度錄得增長，上升50個基點至39.1%。除利息及稅項前盈利增長10.7%至633,000,000美元，純利增長10.4%至578,000,000美元，而每股盈利則增長10.4%至約31.59美仙。

每個地區於上半年均錄得穩定的銷售額增長，為此我們感到相當欣喜。按當地貨幣計算，其他地區特別是澳洲、亞洲錄得23.0%的出色增長，而歐洲則增長14.1%，北美的增長為10.5%。

我們具領導地位的電動工具業務於上半年增長強勁，而地板護理業務則受需求放緩及客戶縮減庫存而呈收縮。時至今日，作為專業充電式工具的全球領導者，我們的旗艦MILWAUKEE業務繼續蓬勃發展，按當地貨幣計算，於上半年錄得25.8%銷售增長。此業務現佔公司銷售額的主要部份，毛利率亦不斷增長。我們有信心MILWAUKEE業務在二零二二年下半年及未來幾年的表現繼續超越市場。

我們就DIY/消費者業務投資計劃作出調整，以反映市場現時的挑戰，同時繼續開發令人振奮的嶄新產品。集團聚焦於減低庫存量、管理營運資金，並維持合適的生產成本結構。此等業務繼續跑贏全球市場。

新產品開發仍然是我們過去成功和未來發展的基石。我們將繼續投資於突破性的充電式技術，在未來數年將生產數百款嶄新充電式產品。此外，集團致力開發具潛力的新業務，如MILWAUKEE個人安全裝備(PPE)產品系列，促進未來更大的增長。

上半年的資本開支為229,000,000美元，較去年下降6.4%，當中包括集團於新產品、可持續發展和擴充越南及美國產能方面的投資。我們期待位於美國南卡羅來納州，業內首間充電式剪草機工廠於二零二二年第三季投入運作。

期內營運資金佔銷售額的比例為23.3%，二零二一年上半年則為18.3%。製成品存貨日數下降3日至115日，並預料在二零二二年下半年繼續下降。為確保對客戶維持高水平的服務，我們增加了策略性部件存量，以應對供應鏈交貨時間的延誤問題，原材料/部件存貨日數上升6日至20日。



### RYOBI 80 伏特 HP 無碳刷 54 吋鋰電零轉角駕駛式剪草機

RYOBI推出首款由鋰電池供電的零轉角駕駛式(ZTR)剪草機，配備革命性IDRIVE系統，採用自然順手的單手操縱桿轉向，比傳統的ZTR剪草機更容易繞過物體。

上半年驕人的業績乃有賴於源源不絕地推出新產品及我們的市場領導地位。我們將繼續此有效策略，透過投資於明顯更優質、技術更先進的新產品來推動增長。我們的嶄新產品讓我們得以持續領先市場，並年復一年地帶來強勁的財務表現。儘管DIY/消費者業務的市場狀況變得更具挑戰，但我們仍預期二零二二年下半年的表現將超越市場。

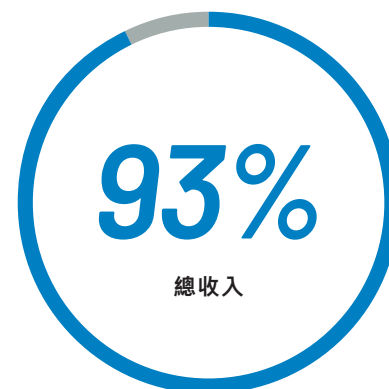
## 業務回顧

# 電動工具

創科實業的電動工具業務銷售額以當地貨幣計算的增長率為14.9%至6,600,000,000美元。所有地區於上半年均錄得驕人的銷售額增長。

### MILWAUKEE

我們於二零二二年上半年擴充MILWAUKEE M18和M12充電式系統，帶來主打新垂直市場的產品及新一代的創新產品。連同M18 FUEL圍欄釘槍及第四代M18 FUEL ½吋電鑽/鎚鑽，M18系統目前提供二百五十九項產品。在輕巧電動工具方面，MILWAUKEE M12提供一百四十四項產品，傲視同群。此外，MILWAUKEE MX FUEL系統繼續表現良好，提供十三種主打龐大的輕型設備市場產品。



電動工具銷售

66億美元

MILWAUKEE M18 充電式系統



我們亦繼續迅速擴充個人安全裝備(PPE)產品陣容，推出MILWAUKEE BOLT安全帽系統。此等安全帽及頭盔對墜落物體的抵禦力不僅比競爭對手優勝，BOLT系統更引入三十五款可交替更換配件，讓用戶可因應特定的工地需要去度身定造他們的安全設備。此MILWAUKEE BOLT系統大受市場歡迎，乃是又一突破性的創新例子。

MILWAUKEE PACKOUT系統現時擁有六十五款可完全交替使用的產品，滿足終端用戶對工具運輸、整理和儲存方面日益增長的需求。隨著超過二十款PACKOUT商店式儲存解決方案推出，現時可以透過掛牆架、工具架、工具座及收納櫃，完全滿足用戶的儲存需求。

## RYOBI

我們的DIY/消費者電動工具業務以當地貨幣計算的增長率為低個位數。RYOBI電動工具業務於二零二二年上半年錄得強勁的業績，而RYOBI戶外園藝業務增長即使受到不利天氣因素所影響，仍然跑贏整體市場表現。

RYOBI為DIY充電式產品的全球領導者，其18伏特ONE+電池平台擁有一百六十二種電動工具、八十四種戶外園藝工具及二十一種清潔工具。我們對此業務的未來感到鼓舞，將繼續推出創新產品，以增強我們在充電式DIY領域的領導地位。

隨著RYOBI 80伏特HP零轉角駕駛式剪草機的面世，我們將繼續擴大集團在全球戶外園藝充電式市場的領導地位。配備專利的IDRIVE搖桿控制技術，此剪草機擁有突破性的創新技術，為駕駛式剪草機的控制及操作訂立全新標準。我們還推出一系列全新且強勁的RYOBI 40伏特產品，包括自動推進式手扶剪草機，WHISPER系列靜音吹風機及鏈鋸等等。連同近期推出的新品，RYOBI 40伏特系統現時提供八十一款性能媲美或超越汽油驅動設備的創新產品。



RYOBI 18伏特ONE+系列







HOOVER ONEPWR 充電式系列

## 地板護理及清潔

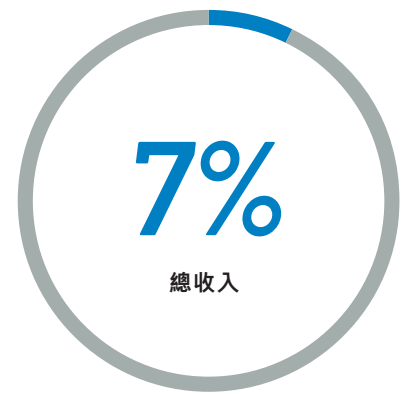
我們的地板護理和清潔業務受到與新冠疫情相關的需求下降所影響，導致二零二二上半年的銷售額下降17.8%至472,000,000美元。我們採取積極的短期措施以減少開支及降低庫存量，同時繼續為未來發展更多新產品。

### 可持續發展

我們在降低全球設施的碳排放足跡方面所取得突出進展，為此我們感到高興。此外，我們致力於繼續推出一系列嶄新的充電式可持續產品，以減少排放和噪音，並提高安全性。

### 展望

集團持續推出數以百計令人興奮的新產品進佔市場，同時專注於卓越運營，因此我們對未來充滿信心。我們的世界級團隊已做好充分準備，在充滿挑戰的宏觀經濟環境下管理業務，並繼續締造超越市場的業績。我們具備良好條件，在未來的歲月繼續鞏固我們的領導地位。



地板護理及清潔銷售

**472百萬美元**

## 財務回顧

### 財務業績

報告期內之營業額為7,034,000,000美元，較去年同期增加10.0%。本公司股東應佔溢利為578,000,000美元，去年同期為524,000,000美元，增長10.4%。每股基本盈利為31.59美仙(二零二一年：28.62美仙)，增長10.4%。

除利息及稅項前盈利為633,000,000美元，較去年同期呈報之572,000,000美元增加10.7%。

### 業績分析

#### 毛利率

毛利率上升至39.1%，去年同期為38.6%。推出嶄新產品、調整產品組合、擴展產品類別、提升營運效益及有效的供應鏈管理，以及為應對全球供應限制、商品的不利條件及物流成本上升而採取非常有效的應對措施計劃，均是毛利率上升的原因。

#### 經營開支

期內總經營開支為2,122,000,000美元，而去年同期為1,900,000,000美元，佔營業額30.2%(二零二一年：29.7%)。於回顧期間內，研發開支佔營業額的3.3%(二零二一年：3.1%)。我們將持續投資突破性技術，不斷推出嶄新產品及擴展產品類別；這些都至為重要，不僅能保持銷售的增長勢頭，更使利潤率得以提升。

期內淨利息開支為11,300,000美元，而去年同期為8,600,000美元，佔營業額的0.2%(二零二一年：0.1%)。利息支出倍數(即除利息、稅項、折舊及攤銷前盈利佔利息總額之倍數)為36.7倍(二零二一年：30.8倍)。

期內實際稅率為7.0%(二零二一年：7.0%)。

## 流動資金及財政資源

### 股東資金

股東資金總額為5,000,000,000美元，較二零二一年十二月三十一日增加6.9%。每股資產淨值為2.75美元，較二零二一年十二月三十一日之2.57美元增加7.0%。

### 財務狀況

本集團繼續維持強勁的財務狀況。於二零二二年六月三十日，扣除期內已派發股息236,100,000美元(二零二一年上半年：193,500,000美元)之後，本集團擁有現金及現金等額共1,274,000,000美元(二零二一年十二月三十一日：1,874,000,000美元)，其中人民幣佔34.2%、美元佔28.3%、歐元佔13.2%及其他貨幣佔24.3%。

本集團的淨負債比率即淨借貸總額(不包括不具追索權之讓售應收賬的銀行墊款)佔本公司股東應佔權益之百分比為40.5%，二零二一年六月三十日則為14.8%。

### 銀行借貸

長期借貸佔債務總額39.5%(二零二一年十二月三十一日為32.1%)。

本集團之主要借貸以美元計算。借貸主要按倫敦銀行同業拆息計算。由於本集團之業務收入主要以美元計算，因而發揮自然對沖作用，故貨幣風險低。本集團之庫務部將繼續密切監察及管理貨幣和利率風險，以及現金管理功能。

在銀行借貸當中，固定利率債務佔銀行借貸總額的30.2%，餘額為浮動利率債務。

## 營運資金

總存貨為5,232,000,000美元，而二零二一年六月三十日則為4,471,000,000美元。存貨周轉日由136日增加2日至138日。此增加是為提高原材料供應的安全水平以避免短缺、提供最大生產靈活性並保持高服務水平的策略性決定。與去年同期相比，原材料庫存增加6天至20天，製成品庫存減少3天。

應收賬款周轉日為54日，而二零二一年六月三十日則為56日。若撇除不具追索權之讓售應收賬，應收賬款周轉日為52日，而於二零二一年六月三十日則為54日。本集團對應收賬款的質素感到滿意，並將持續地審慎管理信貸風險。

應付賬款周轉日為107日，而二零二一年六月三十日為125日。日數的減少主要是由於我們在二零二二年第二季度採取了審慎的採購策略，因為我們努力減少庫存並為下半年充滿挑戰的需求環境做好準備。

營運資金佔銷售額的百分比為23.3%，去年同期為18.3%。

## 資本開支

期內資本開支總額為229,000,000美元（二零二一年：245,000,000美元）。

## 資本承擔及擔保

於二零二二年六月三十日，有關購置物業、廠房及設備和附屬公司的股本權益，已訂約但未作出撥備的資本承擔總額為373,000,000美元（二零二一年：267,000,000美元）。本集團並無重大擔保，亦無資產負債表外之承擔。

## 抵押

本集團之資產概無用作抵押或附有任何產權負擔。

## 人力資源

本集團於全球聘用共47,568名僱員（二零二一年六月三十日：49,934名僱員）。回顧期內，員工成本總額為1,260,000,000美元，而去年同期則為1,074,000,000美元。

本集團認為人才對本集團之持續發展及盈利能力極為重要，並一直致力提升所有員工之質素、工作能力及技術水平。各員工在本集團內獲得與工作相關之培訓及領導發展計劃。本集團持續提供理想薪酬，並根據本集團業績與個別員工之表現，向合資格員工酌情授予認股權、股份獎勵及發放花紅。

## 中期股息

董事會議決派發截至二零二二年六月三十日止六個月期間之中期股息每股95.00港仙（約12.23美仙）（二零二一年：85.00港仙（約10.94美仙））。中期股息將派發予於二零二二年九月二日名列本公司股東名冊之股東。預期中期股息會於二零二二年九月十六日或前後派發。



## 暫停辦理股份過戶登記手續

本公司將於二零二二年九月一日至二零二二年九月二日（包括首尾兩天在內）暫停辦理股份過戶登記手續，期間任何股份過戶概不生效。為符合獲派發中期股息之資格，所有過戶文件連同有關股票須最遲於二零二二年八月三十一日下午四時正前送交本公司之股份過戶登記處卓佳秘書商務有限公司，其辦事處目前位於香港皇后大道東183號合和中心54樓（將於二零二二年八月十五日遷往香港夏愨道16號遠東金融中心17樓）。

# 審閱簡明綜合財務報表報告

# Deloitte.

# 德勤

致創科實業有限公司董事會  
(於香港註冊成立之有限公司)

## 引言

本核數師已審閱載於第11至第24頁創科實業有限公司(「貴公司」)及其附屬公司(統稱為「貴集團」)的簡明綜合財務報表，包括於二零二二年六月三十日的綜合財務狀況表及截至該日止六個月期間的相關綜合損益及其他全面收入表、綜合權益變動表和綜合現金流量表，以及若干說明附註。香港聯合交易所有限公司證券上市規則規定，就中期財務資料編製的報告須符合上述規則的有關條文及香港會計師公會頒佈的香港會計準則第34號「中期財務報告」(「香港會計準則第34號」)。貴公司董事須負責根據香港會計準則第34號編製和呈報該等簡明綜合財務報表。本核數師的責任為根據審閱的結果，對該等簡明綜合財務報表作出結論。本報告乃按照雙方所協定的應聘書條款的規定僅向整體董事會報告本核數師的結論，除此之外本報告別無其他目的。本核數師不會就本報告的內容向任何其他人士負上或承擔任何責任。

## 審閱範圍

本核數師已按照香港會計師公會頒佈的香港審閱準則第2410號「由實體的獨立核數師執行的中期財務資料審閱」進行審閱工作。該等簡明綜合財務報表審閱工作主要包括向負責財務和會計事務的人員作出查詢，及進行分析性和其他審閱程序。審閱的範圍遠小於根據香港審計準則進行審核的範圍，故不能令本核數師保證本核數師將知悉在審計中可能被發現的所有重大事項。因此，本核數師不會發表審核意見。

## 結論

按照本核數師的審閱結果，我們並無發現有任何事項導致我們相信該等簡明綜合財務報表在各重大方面未有按照香港會計準則第34號編製。

德勤•關黃陳方會計師行  
執業會計師

香港  
二零二二年八月十日

# 簡明綜合財務報表

## 綜合損益及其他全面收入表

截至二零二二年六月三十日止六個月期間

	附註	二零二二年 千美元 (未經審核)	二零二一年 千美元 (未經審核)
營業額	3及4	<b>7,033,606</b>	6,393,749
銷售成本		<b>(4,286,861)</b>	(3,928,704)
毛利		<b>2,746,745</b>	2,465,045
其他收入		<b>6,944</b>	6,386
利息收入		<b>12,796</b>	16,416
銷售、分銷及宣傳費用		<b>(1,152,943)</b>	(1,030,525)
行政費用		<b>(737,078)</b>	(673,420)
研究及開發費用		<b>(231,780)</b>	(196,133)
財務成本		<b>(24,118)</b>	(24,995)
除應佔聯營公司業績及稅前溢利		<b>620,566</b>	562,774
應佔聯營公司業績		<b>901</b>	346
除稅前溢利		<b>621,467</b>	563,120
稅項支出	5	<b>(43,479)</b>	(39,418)
期內溢利	6	<b>577,988</b>	523,702
其他全面收入(虧損)：			
其後將不會重新分類至損益(已扣除相關所得稅)之項目：			
重新計量界定福利責任		<b>14,359</b>	—
其後可能重新分類至損益(已扣除相關所得稅)之項目：			
對沖會計中外匯遠期合約及交叉貨幣利率掉期之公平值收益		<b>36,297</b>	75,467
換算海外業務匯兌差額		<b>(98,840)</b>	(9,813)
期內其他全面(虧損)收入		<b>(48,184)</b>	65,654
期內全面收入總額		<b>529,804</b>	589,356
期內溢利應佔份額：			
本公司股東		<b>577,988</b>	523,604
非控股性權益		<b>—</b>	98
		<b>577,988</b>	523,702
全面收入總額應佔份額：			
本公司股東		<b>529,804</b>	589,258
非控股性權益		<b>—</b>	98
		<b>529,804</b>	589,356
每股盈利(美仙)	8		
基本		<b>31.59</b>	28.62
攤薄		<b>31.47</b>	28.48

# 簡明綜合財務報表

## 綜合財務狀況表

於二零二二年六月三十日

	附註	二零二二年 六月三十日 千美元 (未經審核)	二零二一年 十二月三十一日 千美元 (經審核)
<b>非流動資產</b>			
物業、廠房及設備	9及17	1,949,652	1,852,886
使用權資產	9	561,974	553,365
商譽		598,500	577,237
無形資產	9	973,806	849,785
於聯營公司之權益		2,927	2,026
按公平值於損益列賬的金融資產		9,759	4,959
衍生金融工具		8,302	8,302
遞延稅項資產		91,553	97,436
		<b>4,196,473</b>	3,945,996
<b>流動資產</b>			
存貨		5,231,695	4,849,792
退回商品權利的資產		7,737	9,692
銷售賬款及其他應收賬	10	2,167,745	2,022,278
訂金及預付款項		386,297	151,443
應收票據	10	12,808	7,643
可退回稅款		47,715	29,874
應收聯營公司銷售賬款	11	14,184	6,600
衍生金融工具		167,057	93,554
按公平值於損益列賬的金融資產		12,221	16,272
銀行結餘、存款及現金		1,274,178	1,874,401
		<b>9,321,637</b>	9,061,549
<b>流動負債</b>			
採購賬款及其他應付賬	12	4,066,256	3,991,797
應付票據	12	31,678	47,549
保修撥備		191,342	182,765
應繳稅項		64,812	56,123
衍生金融工具		31,851	8,282
租賃負債		119,744	115,194
具追溯權之貼現票據		1,955	1,857
無抵押借款 – 於一年內到期	13	2,079,511	2,252,636
退回權利的退款負債		20,900	22,767
		<b>6,608,049</b>	6,678,970
流動資產淨值		<b>2,713,588</b>	2,382,579
資產總值減流動負債		<b>6,910,061</b>	6,328,575

	附註	二零二二年 六月三十日 千美元 (未經審核)	二零二一年 十二月三十一日 千美元 (經審核)
<b>股本與儲備</b>			
股本	14	<b>684,607</b>	683,395
儲備		<b>4,364,478</b>	4,039,123
本公司股東應佔權益		<b>5,049,085</b>	4,722,518
權益總額		<b>5,049,085</b>	4,722,518
<b>非流動負債</b>			
租賃負債		<b>446,507</b>	439,006
無抵押借款 – 於一年後到期	13	<b>1,312,409</b>	1,028,351
退休福利責任		<b>55,124</b>	76,139
其他應付賬	12	<b>33,043</b>	48,502
遞延稅項負債		<b>13,893</b>	14,059
		<b>1,860,976</b>	1,606,057
權益及非流動負債總額		<b>6,910,061</b>	6,328,575

# 簡明綜合財務報表

## 綜合權益變動表

截至二零二二年六月三十日止六個月期間

	本公司股東應佔							非控股性 應佔權益		
	股本 千美元	為股份 獎勵計劃 持有之股份 千美元	匯兌儲備 千美元	僱員股份 補償儲備 千美元	界定福利 責任重新 計量儲備 千美元	對沖儲備 千美元	保留溢利 千美元	總額 千美元	應佔 附屬公司 資產淨值 千美元	總額 千美元
於二零二一年一月一日(經審核)	673,141	(42,086)	(87,765)	17,411	(19,620)	(80,305)	3,442,229	3,903,005	(98)	3,902,907
期內溢利	—	—	—	—	—	—	523,604	523,604	98	523,702
對沖會計中外匯遠期合約及交叉貨幣利率掉期之公平值收益	—	—	—	—	—	75,467	—	75,467	—	75,467
換算海外業務匯兌差額	—	—	(9,813)	—	—	—	—	(9,813)	—	(9,813)
本期間其他全面(虧損)收入	—	—	(9,813)	—	—	75,467	—	65,654	—	65,654
本期間全面(虧損)收入總額	—	—	(9,813)	—	—	75,467	523,604	589,258	98	589,356
行使認股權發行股份	4,356	—	—	(870)	—	—	—	3,486	—	3,486
歸屬獎勵股份	—	13,584	—	(13,584)	—	—	—	—	—	—
股份獎勵計劃之股份	—	(59,037)	—	—	—	—	—	(59,037)	—	(59,037)
確認股份付款	—	—	—	22,352	—	—	—	22,352	—	22,352
末期股息—二零二零年	—	—	—	—	—	—	(193,488)	(193,488)	—	(193,488)
於二零二一年六月三十日(未經審核)	677,497	(87,539)	(97,578)	25,309	(19,620)	(4,838)	3,772,345	4,265,576	—	4,265,576
期內溢利	—	—	—	—	—	—	575,399	575,399	—	575,399
重新計量界定福利責任	—	—	—	—	7,459	—	—	7,459	—	7,459
對沖會計中外匯遠期合約及交叉貨幣利率掉期之公平值收益	—	—	—	—	—	88,089	—	88,089	—	88,089
重新計量界定福利責任之遞延稅項資產	—	—	—	—	380	—	—	380	—	380
對沖儲備之遞延稅項負債	—	—	—	—	—	(1,351)	—	(1,351)	—	(1,351)
換算海外業務匯兌差額	—	—	(6,136)	—	—	—	—	(6,136)	—	(6,136)
本期間其他全面(虧損)收入	—	—	(6,136)	—	7,839	86,738	—	88,441	—	88,441
本期間全面(虧損)收入總額	—	—	(6,136)	—	7,839	86,738	575,399	663,840	—	663,840
行使認股權發行股份	5,898	—	—	(1,176)	—	—	—	4,722	—	4,722
歸屬獎勵股份	—	4,013	—	(4,013)	—	—	—	—	—	—
股份獎勵計劃之股份	—	(22,214)	—	—	—	—	—	(22,214)	—	(22,214)
確認股份付款	—	—	—	11,221	—	—	—	11,221	—	11,221
中期股息—二零二一年	—	—	—	—	—	—	(200,627)	(200,627)	—	(200,627)
於二零二一年十二月三十一日(經審核)	683,395	(105,740)	(103,714)	31,341	(11,781)	81,900	4,147,117	4,722,518	—	4,722,518
期內溢利	—	—	—	—	—	—	577,988	577,988	—	577,988
重新計量界定福利責任	—	—	—	—	14,359	—	—	14,359	—	14,359
對沖會計中外匯遠期合約及交叉貨幣利率掉期之公平值收益	—	—	—	—	—	36,297	—	36,297	—	36,297
換算海外業務匯兌差額	—	—	(98,840)	—	—	—	—	(98,840)	—	(98,840)
本期間其他全面(虧損)收入	—	—	(98,840)	—	14,359	36,297	—	(48,184)	—	(48,184)
本期間全面(虧損)收入總額	—	—	(98,840)	—	14,359	36,297	577,988	529,804	—	529,804
行使認股權發行股份	1,212	—	—	(238)	—	—	—	974	—	974
歸屬獎勵股份	—	19,666	—	(19,666)	—	—	—	—	—	—
股份獎勵計劃之股份	—	(6,158)	—	—	—	—	—	(6,158)	—	(6,158)
確認股份付款	—	—	—	38,051	—	—	—	38,051	—	38,051
末期股息—二零二一年	—	—	—	—	—	—	(236,104)	(236,104)	—	(236,104)
於二零二二年六月三十日(未經審核)	684,607	(92,232)	(202,554)	49,488	2,578	118,197	4,489,001	5,049,085	—	5,049,085



# 簡明綜合財務報表

## 綜合現金流量表

截至二零二二年六月三十日止六個月期間

	二零二二年 六月三十日 千美元 (未經審核)	二零二一年 六月三十日 千美元 (未經審核)
<b>經營活動</b>		
除稅前溢利	<b>621,467</b>	563,120
調整：		
無形資產攤銷／撇賬	<b>57,696</b>	66,622
物業、廠房及設備折舊	<b>115,339</b>	88,024
使用權資產折舊	<b>69,175</b>	50,316
外匯遠期合約之公平值收益	<b>(9,097)</b>	(5,555)
上市股本證券之公平值虧損(收益)	<b>4,051</b>	(4,758)
財務成本	<b>24,118</b>	24,995
提早終止租賃之虧損(收益)	<b>44</b>	(693)
預期信貸虧損模式下銷售賬款之(減值虧損撥回)減值虧損	<b>(419)</b>	9,892
利息收入	<b>(12,796)</b>	(16,416)
出售物業、廠房及設備虧損	<b>2,225</b>	16,009
股份付款	<b>38,051</b>	22,352
應佔聯營公司業績	<b>(901)</b>	(346)
存貨撇減	<b>51,913</b>	48,144
營運資金變動前之經營現金流	<b>960,866</b>	861,706
存貨增加	<b>(487,681)</b>	(1,299,307)
銷售賬款及其他應收賬、訂金及預付款項增加	<b>(392,550)</b>	(608,536)
退回商品權利的資產減少	<b>1,955</b>	3,304
應收票據增加	<b>(5,165)</b>	(1,741)
應收聯營公司銷售賬款(增加)減少	<b>(7,584)</b>	1,059
採購賬款及其他應付賬增加	<b>80,577</b>	827,730
退回權利的退款負債減少	<b>(1,867)</b>	(5,771)
應付票據(減少)增加	<b>(15,871)</b>	16,102
保修撥備增加	<b>13,194</b>	11,334
退休福利責任減少	<b>(6,656)</b>	(4,270)
購買股份獎勵計劃股份之付款淨額	<b>(6,158)</b>	(59,037)
經營所得(所用)現金	<b>133,060</b>	(257,427)
已付利息	<b>(24,118)</b>	(24,995)
已付香港利得稅	<b>(1,306)</b>	(281)
已付海外稅項	<b>(48,021)</b>	(40,354)
獲退還香港利得稅	<b>41</b>	—
獲退還海外稅款	<b>709</b>	1,667
經營活動所得(所用)現金淨額	<b>60,365</b>	(321,390)

簡明綜合財務報表 綜合現金流量表

截至二零二二年六月三十日止六個月期間

	附註	二零二二年 六月三十日 千美元 (未經審核)	二零二一年 六月三十日 千美元 (未經審核)
<b>投資活動</b>			
收購附屬公司	16	(37,060)	—
添置無形資產		(179,916)	(129,646)
已收利息		12,796	16,416
終止租賃之所得款項(付款)		1	(6)
出售物業、廠房及設備所得款項		873	50
購買會籍債券		—	(1,737)
購買非上市股本證券		(4,800)	—
購買物業、廠房及設備		(229,397)	(245,071)
<b>投資活動所用現金淨額</b>		<b>(437,503)</b>	<b>(359,994)</b>
<b>融資活動</b>			
具追溯權之貼現票據增加		97	266
已派股息		(236,104)	(193,488)
取得新的無抵押借款		2,256,109	3,565,834
發行股份所得款項		974	3,486
償還無抵押借款		(2,137,061)	(1,916,998)
償還租賃負債		(66,911)	(42,079)
<b>融資活動(所用)所得現金淨額</b>		<b>(182,896)</b>	<b>1,417,021</b>
<b>現金及現金等額(減少)增加淨額</b>		<b>(560,034)</b>	<b>735,637</b>
期初之現金及現金等額		1,874,401	1,533,876
匯率變動之影響		(40,189)	836
<b>期終之現金及現金等額</b>		<b>1,274,178</b>	<b>2,270,349</b>
<b>現金及現金等額結餘之分析</b>			
可分為：			
銀行結餘、存款及現金		1,274,178	2,270,349
		<b>1,274,178</b>	<b>2,270,349</b>

# 簡明綜合財務報表

## 簡明綜合財務報表附註(未經審核)

### 1. 編製基準

本簡明綜合財務報表乃按香港會計師公會(「香港會計師公會」)頒佈之香港會計準則第34號「中期財務報告」(「香港會計準則第34號」)及香港聯合交易所有限公司證券上市規則附錄十六之適用披露規定編製。

本簡明綜合財務報表所載有關截至二零二一年十二月三十一日止年度作為比較資料的財務資料，並不構成本公司該等年度之法定年度綜合財務報表，但源於該等財務報表。其他與該等法定財務報表有關之資料如下：

- 本公司已根據公司條例第662(3)條及附表6第3部的要求遞交截至二零二一年十二月三十一日止年度之財務報告予公司註冊處。
- 本公司之核數師已就該財務報告出具報告。該核數師報告為無保留；並沒有包含核數師以強調方式而沒有對其報告作出保留意見下所帶出的關注事項之參照；及並沒有載有根據公司條例第406(2)條、第407(2)或(3)條下之聲明。

### 2. 主要會計政策

除若干金融工具按公平值計量(如適用)外，本簡明綜合財務報表以歷史成本法編製。

除因應用香港財務報告準則(「香港財務報告準則」)的修訂本而導致的新增會計政策外，截至二零二二年六月三十日止六個月期間的簡明綜合財務報表所採用的會計政策及計算方法，與編製本集團截至二零二一年十二月三十一日止年度的年度財務報表所呈列者一致。

#### 應用香港財務報告準則之修訂本

於本中期期間，本集團已首次應用以下由香港會計師公會頒佈且於二零二二年一月一日或之後開始的年度期間強制生效之香港財務報告準則的修訂本來編製本集團的簡明綜合財務報表：

香港財務報告準則第3號之修訂本	概念框架之提述
香港財務報告準則第16號之修訂本	二零二一年六月三十日以後新型冠狀病毒相關之租金優惠
香港會計準則第16號之修訂本	物業、廠房及設備－擬定用途前的所得款項
香港會計準則第37號之修訂本	虧損性合約－履約成本
香港財務報告準則之修訂本	香港財務報告準則二零一八至二零二零之週期年度改進

除下文所述者外，於本中期期間應用香港財務報告準則之修訂本對本集團本期間及過往期間之財務狀況及業績及／或此等簡明綜合財務報表所披露之資料並無重大影響。

#### 會計政策對應用香港財務報告準則第3號之修訂本對概念框架之提述的影響及變化

對於收購日期為二零二二年一月一日或之後的業務合併，收購之可識別資產及承擔之可識別負債必須符合二零一八年六月頒佈的二零一八年財務報告概念框架(「概念框架」)中資產及負債的定義，不包括在香港會計準則第37號撥備、或然負債及或然資產或香港(國際財務報告詮釋委員會)－詮釋第21號徵費範圍內的交易及事件，本集團對此應用香港會計準則第37號或(國際財務報告詮釋委員會)－詮釋第21號而非概念框架識別其於業務合併中承擔的負債，但並不確認或然資產。

本集團對收購日期為二零二二年一月一日或之後的業務合併應用了該等修訂。本集團於本期間應用該等修訂對簡明綜合財務報表並無影響。

### 3. 分部資料

期內，本集團之營業額及業績按可申報及經營分部之分析如下：

#### 截至二零二二年六月三十日止六個月期間

	電動工具 千美元	地板護理及清潔 千美元	對銷 千美元	綜合 千美元
分部營業額				
對外銷售	6,561,632	471,974	—	7,033,606
分部間銷售	—	23,601	(23,601)	—
分部營業額總計	6,561,632	495,575	(23,601)	7,033,606

#### 截至二零二一年六月三十日止六個月期間

	電動工具 千美元	地板護理及清潔 千美元	對銷 千美元	綜合 千美元
分部營業額				
對外銷售	5,819,509	574,240	—	6,393,749
分部間銷售	—	5,376	(5,376)	—
分部營業額總計	5,819,509	579,616	(5,376)	6,393,749

分部間銷售按現行市場價格計算。

#### 截至六月三十日止六個月期間

	二零二二年			二零二一年		
	電動工具 千美元	地板護理及清潔 千美元	綜合 千美元	電動工具 千美元	地板護理及清潔 千美元	綜合 千美元
分部業績	646,060	(13,271)	632,789	564,807	6,794	571,601
利息收入			12,796			16,416
財務成本			(24,118)			(24,995)
除稅前溢利			621,467			563,022

分部業績即各分部未計利息收入、財務成本前賺取之溢利，此乃就資源分配及評估分部表現向本公司執行董事作報告之基準。

本集團並無披露按經營分部劃分之資產及負債之分析，原因是主要營運決策者並無定期獲得供其審閱之該等資料。

#### 4. 營業額

本集團營業額之分析如下：

	截至六月三十日止六個月期間	
	二零二二年 千美元	二零二一年 千美元
銷售貨品	7,027,920	6,388,877
佣金及特許使用權收入	5,686	4,872
	<b>7,033,606</b>	6,393,749

貨品銷售之營業額於某個時點確認。佣金及特許使用權收入於一段時間內確認。

以下為本集團按地域(根據客戶所在地區釐定)劃分之本集團外界客戶之營業額：

	截至六月三十日止六個月期間	
	二零二二年 千美元	二零二一年 千美元
北美洲	5,396,694	4,885,809
歐洲	1,073,687	1,018,637
其他國家	563,225	489,303
	<b>7,033,606</b>	6,393,749

#### 5. 稅項支出

	截至六月三十日止六個月期間	
	二零二二年 千美元	二零二一年 千美元
現行稅項：		
香港利得稅	(986)	(324)
海外稅項	(39,952)	(38,320)
遞延稅項	(2,541)	(774)
	<b>(43,479)</b>	(39,418)

香港利得稅乃根據兩個期間內之估計應課稅溢利按16.5%之稅率計算。

其他司法權區之稅項按有關司法權區之適用稅率計算。

## 6. 期內溢利

	截至六月三十日止六個月期間	
	二零二二年 千美元	二零二一年 千美元
期內溢利已扣除(計入)下列各項：		
無形資產攤銷	54,057	42,894
物業、廠房及設備折舊	115,339	88,024
使用權資產折舊	69,175	50,316
折舊及攤銷總額	238,571	181,234
上市股本證券之公平值虧損(收益)	4,051	(4,758)
預期信貸虧損模式下銷售賬款之(減值虧損撥回)減值虧損	(419)	9,892
匯兌收益淨額	(8,220)	(13,336)
存貨撇減	51,913	48,144
員工成本	1,259,653	1,074,459

## 7. 股息

已於二零二二年六月十七日向股東派發二零二一年末期股息(二零二一年：二零二零年末期股息)每股1港元(約12.87美仙)合計總額約236,104,000美元(二零二一年：每股82.00港仙(約10.55美仙)合計總額約193,488,000美元)。

本公司董事決定向於二零二二年九月二日名列股東名冊之本公司股東派發中期股息每股95.00港仙(約12.23美仙)合計總額約224,317,000美元(二零二一年：每股85.00港仙(約10.94美仙)合計總額約200,627,000美元)。

## 8. 每股盈利

本公司股東應佔之每股基本及攤薄盈利乃根據以下數據計算：

	截至六月三十日止六個月期間	
	二零二二年 千美元	二零二一年 千美元
用作計算每股基本及攤薄盈利之盈利：		
本公司股東應佔期內溢利	577,988	523,604
用作計算每股基本盈利之普通股加權平均數	1,829,902,444	1,829,504,825
潛在普通股產生之攤薄影響：		
認股權	4,719,816	6,308,946
股份獎勵	2,158,319	2,579,580
用作計算每股攤薄盈利之普通股加權平均數	1,836,780,579	1,838,393,351

## 9. 新增物業、廠房及設備／無形資產／使用權資產

期內，本集團分別動用約229,397,000美元(截至二零二一年六月三十日止六個月期間：245,071,000美元)及179,916,000美元(截至二零二一年六月三十日止六個月期間：129,646,000美元)分別購置物業、廠房及設備，以及無形資產。

期內，本集團就土地及樓宇、辦公室設備、傢俬及裝置、廠房及機器以及汽車的使用訂立若干新租賃協議，本集團須定期付款。於租賃開始後，本集團確認使用權資產87,233,000美元(截至二零二一年六月三十日止六個月期間：97,240,000美元)及租賃負債87,233,000美元(截至二零二一年六月三十日止六個月期間：97,240,000美元)。

## 10. 銷售賬款及其他應收賬／應收票據

	二零二二年 六月三十日 千美元	二零二一年 十二月三十一日 千美元
銷售賬款	2,134,640	1,976,060
減：信貸虧損撥備	(74,187)	(75,913)
	2,060,453	1,900,147
其他應收賬	107,292	122,131
	2,167,745	2,022,278

本集團之政策給予客戶之信貸期介乎三十日至一百二十日。銷售賬款(已扣減信貸虧損撥備，並按收入確認日亦通常為發票日期呈列)於報告期末之賬齡分析如下：

賬齡	二零二二年 六月三十日 千美元	二零二一年 十二月三十一日 千美元
零至六十日	1,599,503	1,795,436
六十一日至一百二十日	318,319	22,583
一百二十一日或以上	142,631	82,128
銷售賬款總額	2,060,453	1,900,147
其他應收賬	107,292	122,131
	2,167,745	2,022,278

本集團於二零二二年六月三十日所有應收票據之賬齡為一百二十日內。

## 11. 應收聯營公司銷售賬款

應收聯營公司之銷售賬款的賬齡為一百二十日內。

## 12. 採購賬款及其他應付賬／應付票據

按發票日期呈列之採購賬款於報告期末之賬齡分析如下：

賬齡	二零二二年 六月三十日 千美元	二零二一年 十二月三十一日 千美元
零至六十日	1,262,989	1,267,129
六十一日至一百二十日	916,840	672,558
一百二十一日或以上	207,475	92,789
採購賬款總額	2,387,304	2,032,476
其他應付賬	1,711,995	2,007,823
採購賬款及其他應付賬總額	4,099,299	4,040,299
非流動部分的其他應付賬	(33,043)	(48,502)
	4,066,256	3,991,797

本集團於二零二二年六月三十日的所有應付票據按發票日期呈列之賬齡為一百二十日內。

其他應付賬主要指應計各種銷售、一般及行政費用1,519,042,000美元(於二零二一年十二月三十一日：1,731,545,000美元)。非流動其他應付賬款主要指應計提供予本集團若干管理層高級行政人員的長期獎勵福利。

## 13. 無抵押借款

期內，本集團獲得新增無抵押借款2,256,109,000美元(二零二一年：3,565,834,000美元)，息率主要按倫敦銀行同業拆息。本集團亦已償還現有無抵押借款2,137,061,000美元(二零二一年：1,916,998,000美元)。

## 14. 股本

	股份數目		股本	
	二零二二年 六月三十日	二零二一年 十二月三十一日	二零二二年 六月三十日 千美元	二零二一年 十二月三十一日 千美元
<b>普通股</b>				
已發行及繳足股本：				
於期初／年初	1,834,484,441	1,832,620,441	683,395	673,141
因行使認股權發行之股份	193,500	1,864,000	1,212	10,254
於期末／年末	1,834,677,941	1,834,484,441	684,607	683,395

## 15. 金融工具公平值計量

本集團金融資產及金融負債之公平值按經常性基準計量。

本集團部份金融資產及金融負債於各報告期末按公平值計量。下表提供如何計量公平值(特別是所使用之估值技術及輸入數據)，其輸入數據之可觀測程度以釐定該等金融資產及金融負債之公平值，及公平值計量所劃分之公平值級別(第1至3級)之資料。

- 第1級公平值計量是按相同資產或負債在活躍市場上之報價(不作調整)而得出之公平值計量；
- 第2級公平值計量是指不能採用第1級之市場報價，但可使用直接(即價格)或間接(即由價格得出)可觀察之資產或負債而得出之公平值計量；及
- 第3級公平值計量是指以市場不可觀察之數據為依據，作資產或負債之相關輸入數據(不可觀察輸入數據)，以估值技術得出之公平值計量。



## 15. 金融工具公平值計量(續)

金融資產／金融負債	公平值於		公平值 等級	估值技術及主要輸入數據
	二零二二年六月三十日	二零二一年十二月三十一日		
1) 綜合財務狀況表分類為衍生金融工具之收購若干物業、廠房及設備的權利	收購若干物業、 廠房及設備的權利： 8,302,000美元	收購若干物業、 廠房及設備的權利： 8,302,000美元	第2級	於財政年度止，根據第三方獨立估值師之估值，按與收購權利相關的土庫及樓宇之公平值計量。
2) 綜合財務狀況表分類為衍生金融工具之外匯遠期合約	資產- 151,693,000美元； 及負債- 31,851,000美元	資產- 93,554,000美元； 及負債- 1,885,000美元	第2級	貼現現金流量 未來現金流量乃根據遠期匯率(自報告期末可觀察遠期匯率及收益曲線)及合約匯率(按反映各交易對手信用風險的貼現率貼現)而估計。
3) 於綜合財務狀況表中將上市股本證券分類為按公平值於損益列賬的金融資產	上市股票： 12,221,000美元	上市股票： 16,272,000美元	第1級	由活躍市場之報價。
4) 綜合財務狀況表分類為按公平值於損益列賬的金融資產的其他金融資產	會籍債券： 4,914,000美元	會籍債券： 4,914,000美元	第2級	該公平值乃經參考類似情況下同類交易的近期交易價後達致。
	非上市股本證券： 4,800,000美元	非上市股本證券： 無	第2級	公平值乃經參考在私人市場認購投資股份的近期每股購買價後達致。
	其他： 45,000美元	其他： 45,000美元	第2級	該公平值乃經參考類似情況下同類交易的近期交易價後達致。
5) 綜合財務狀況表分類為衍生金融工具之交叉貨幣利率掉期	資產- 15,364,000美元； 及負債- 無	資產- 無； 及負債- 6,397,000美元	第2級	按利率牌價之適用收益曲線，根據未來現金流量之現值作出估計及貼現計量以及美元及歐羅的匯率(於報告期末可觀察)。

本公司董事認為在簡明綜合財務報表中按攤銷成本列賬之金融資產及金融負債之賬面值與其公平值相若。

## 16. 收購附屬公司

於二零二二年一月份，本集團自獨立第三方收購C4 Carbides Limited(「C4」)的100%股權，現金代價約為39,589,000美元。收購C4的業務旨在繼續擴大本集團的電動工具業務。C4從事製造和銷售鋸片，並納入電動工具分部。

	公平值 千美元
<b>所收購資產淨值</b>	
物業、廠房及設備	3,200
使用權資產	1,712
無形資產	2,015
存貨	4,797
銷售賬款及其他應收賬	7,639
銀行結餘及現金	2,529
採購賬款及其他應付賬	(5,034)
租賃負債	(1,876)
應繳稅項	(122)
遞延稅項負債	(376)
收購C4產生之商譽	25,105
總代價	39,589
收購產生之現金流出淨額：	
總代價	39,589
減：所收購銀行結餘及現金	(2,529)
有關收購C4之現金及現金等額流出淨額	37,060

無形資產2,015,000美元及商譽25,105,000美元產生於收購C4業務的專利以及電動工具分部的新產品協同效應及成本節省所產生的預期盈利。

銷售賬款及其他應收賬於收購日期之公平值及合約金額為7,639,000美元。預期所有金額均可收回。

收購相關成本甚微，故已自轉讓的代價中剔除，並於本年度確認為開支。

於收購日期至二零二二年六月三十日報告日期止期間，所收購業務為本集團貢獻收入約9,575,000美元及除稅前溢利約129,000美元。

C4的營業額及損益(猶如收購日期乃截至年度報告期初)並未於本報告期間呈報，原因是於收購前獲得C4運營中的各種財務信息是不切實際的。

## 17. 資本承擔

	二零二二年 六月三十日 千美元	二零二一年 十二月三十一日 千美元
有關購置物業、廠房及設備和附屬公司的股本權益之資本開支已訂約 但未於簡明綜合財務報表內作出撥備	373,181	235,174

# 企業管治及其他資料

## 董事及主要行政人員之權益

於二零二二年六月三十日，本公司之董事及主要行政人員於本公司或其任何相聯法團（定義見證券及期貨條例（「證券及期貨條例」）第XV部）擁有之股份、相關股份及債券，根據證券及期貨條例第XV部第7及8分部已通知本公司之權益及淡倉（包括根據證券及期貨條例規定該董事或主要行政人員被視為擁有之權益及淡倉），或根據證券及期貨條例第352條規定須予保存之登記冊所記錄，或根據香港聯合交易所有限公司證券上市規則（「上市規則」）附錄十所載《上市發行人董事進行證券交易的標準守則》已通知本公司及香港聯合交易所有限公司之權益及淡倉如下：

董事姓名	身份／權益性質	股份權益 (依據股本 衍生工具 而持有除外) <sup>(1)</sup>	依據股本 衍生工具而 持有之相關 股份權益 <sup>(1)</sup>	股份／相關 股份權益總額	佔權益總額之 概約百分比
Horst Julius Pudwill先生	實益擁有人	146,309,000 <sup>(2)</sup>	55,500	363,284,294	19.80%
	配偶權益	760,000	—		
	受控法團權益	216,159,794 <sup>(3)</sup>	—		
Stephan Horst Pudwill先生	實益擁有人	5,159,500 <sup>(4)</sup>	5,750,000	44,917,000	2.45%
	信託受益人	34,007,500 <sup>(5)</sup>	—		
Joseph Galli Jr先生	實益擁有人	16,806,000 <sup>(6)</sup>	—	16,806,000	0.92%
陳建華先生	實益擁有人	691,000 <sup>(7)</sup>	4,450,000	5,141,000	0.28%
陳志聰先生	實益擁有人	1,050,000 <sup>(8)</sup>	4,750,000	5,800,000	0.32%
鍾志平教授 金紫荊星章 銅紫荊星章 太平紳士	實益擁有人	49,178,448 <sup>(9)</sup>	426,000	86,679,478	4.72%
	受控法團權益	37,075,030 <sup>(10)</sup>	—		
Camille Jojo先生	實益擁有人	203,000 <sup>(11)</sup>	226,000	429,000	0.02%
Peter David Sullivan先生	實益擁有人	519,500 <sup>(12)</sup>	79,000	598,500	0.03%
Johannes-Gerhard Hesse先生	實益擁有人	22,500 <sup>(13)</sup>	411,000	433,500	0.02%
Robert Hinman Getz先生	實益擁有人	68,174 <sup>(14)</sup>	154,000	222,174	0.01%
Virginia Davis Wilmerding女士	實益擁有人	12,500 <sup>(15)</sup>	29,500	42,000	0.00%

附註：

(1) 上述本公司的股份及相關股份之權益均屬於好倉。

本公司之董事擁有依據由實益擁有人所持有之股本衍生工具而持有之相關股份權益，乃為依據本公司採納之認股權計劃分別授予該等董事之認股權，有關詳情於下文「認股權」一節分開披露。該等認股權以實物方式交收及屬於非上市。

(2) 此等權益包括Horst Julius Pudwill先生根據本公司股份獎勵計劃於二零二二年六月三十日仍未歸屬的300,000股獎勵股份。Horst Julius Pudwill先生之獎勵股份詳情載於下文「股份獎勵計劃」一節。

(3) 此等股份乃由Horst Julius Pudwill先生擁有實益權益之下列公司持有：

	股份數目
Sunning Inc.	179,084,764
Cordless Industries Company Limited *	37,075,030
	216,159,794

## 董事及主要行政人員之權益 (續)

附註 (續)

- (4) 此等權益包括Stephan Horst Pudwill先生根據本公司股份獎勵計劃於二零二二年六月三十日仍未歸屬的50,000股獎勵股份。Stephan Horst Pudwill先生之獎勵股份詳情載於下文「股份獎勵計劃」一節。
- (5) 此等股份由信託持有，Stephan Horst Pudwill先生為受益人之一。
- (6) 此等權益包括Joseph Galli Jr先生根據本公司股份獎勵計劃於二零二二年六月三十日仍未歸屬的4,000,000股獎勵股份，經本公司與Galli先生協議，倘本公司達成若干表現標準，本公司將向其於二零二三年至二零二四年分兩期等額授出2,000,000股獎勵股份（每年授出1,000,000股獎勵股份），以及已協議倘於二零二三年至二零二六年達成表現標準，可能會授出的4,000,000股股份。Joseph Galli Jr先生之獎勵股份詳情載於下文「股份獎勵計劃」一節。
- (7) 此等權益包括陳建華先生根據本公司股份獎勵計劃於二零二二年六月三十日仍未歸屬的50,000股獎勵股份。陳建華先生之獎勵股份詳情載於下文「股份獎勵計劃」一節。
- (8) 此等權益包括陳志聰先生根據本公司股份獎勵計劃於二零二二年六月三十日仍未歸屬的50,000股獎勵股份。陳志聰先生之獎勵股份詳情載於下文「股份獎勵計劃」一節。
- (9) 此等權益包括鍾志平教授 金紫荊星章 銅紫荊星章 太平紳士 根據本公司股份獎勵計劃於二零二二年六月三十日仍未歸屬的17,500股獎勵股份。鍾志平教授 金紫荊星章 銅紫荊星章 太平紳士 之獎勵股份詳情載於下文「股份獎勵計劃」一節。
- (10) 此等股份由Cordless Industries Company Limited\*持有，而鍾志平教授 金紫荊星章 銅紫荊星章 太平紳士 在該公司擁有實益權益。
- \* Cordless Industries Company Limited由Horst Julius Pudwill先生擁有70%及鍾志平教授 金紫荊星章 銅紫荊星章 太平紳士 擁有30%。
- (11) 此等權益包括Camille Jojo先生根據本公司股份獎勵計劃於二零二二年六月三十日仍未歸屬的17,500股獎勵股份。Camille Jojo先生之獎勵股份詳情載於下文「股份獎勵計劃」一節。
- (12) 此等權益包括Peter David Sullivan先生根據本公司股份獎勵計劃於二零二二年六月三十日仍未歸屬的17,500股獎勵股份。Peter David Sullivan先生之獎勵股份詳情載於下文「股份獎勵計劃」一節。
- (13) 此等權益包括Johannes-Gerhard Hesse先生根據本公司股份獎勵計劃於二零二二年六月三十日仍未歸屬的17,500股獎勵股份。Johannes-Gerhard Hesse先生之獎勵股份詳情載於下文「股份獎勵計劃」一節。
- (14) 此等權益包括Robert Hinman Getz先生根據本公司股份獎勵計劃於二零二二年六月三十日仍未歸屬的17,500股獎勵股份。Robert Hinman Getz先生之獎勵股份詳情載於下文「股份獎勵計劃」一節。
- (15) 此等權益包括Virginia Davis Wilmerding女士根據本公司股份獎勵計劃於二零二二年六月三十日仍未歸屬的12,500股獎勵股份。Virginia Davis Wilmerding女士之獎勵股份詳情載於下文「股份獎勵計劃」一節。

除上文所披露者外，於二零二二年六月三十日，本公司之董事及主要行政人員概無擁有本公司及其相聯法團（定義見證券及期貨條例第XV部）之任何股份、相關股份或債券之權益或淡倉。

## 認股權

截至二零二二年六月三十日止六個月期間，本公司之認股權變動如下表所列：

認股權持有人	授予 認股權日期	認股權 計劃類別	於期初 尚未行使	期內授出	期內行使	期內失效	於期末 尚未行使	認購價 港元	行使期
<b>董事</b>									
Horst Julius Pudwill先生	22.12.2020	E	47,000	—	(23,500)	—	23,500	105.500	22.12.2021 – 21.12.2030
	30.12.2021	E	32,000	—	—	—	32,000	154.900	30.12.2022 – 29.12.2031
Stephan Horst Pudwill先生	20.3.2014	D	750,000	—	—	—	750,000	21.600	20.3.2015 – 19.3.2024
	11.9.2015	D	250,000	—	—	—	250,000	29.650	11.9.2016 – 10.9.2025
	17.3.2017	D	500,000	—	—	—	500,000	32.100	17.3.2018 – 16.3.2027
	14.3.2018	E	250,000	—	—	—	250,000	47.900	14.3.2019 – 13.3.2028
	20.5.2019	E	500,000	—	—	—	500,000	51.080	20.5.2020 – 19.5.2029
	15.5.2020	E	500,000	—	—	—	500,000	65.250	15.5.2021 – 14.5.2030
	22.12.2020	E	2,000,000	—	—	—	2,000,000	105.500	22.12.2021 – 21.12.2030
	30.12.2021	E	1,000,000	—	—	—	1,000,000	154.900	30.12.2022 – 29.12.2031
陳建華先生	17.3.2017	D	200,000	—	—	—	200,000	32.100	17.3.2018 – 16.3.2027
	14.3.2018	E	250,000	—	—	—	250,000	47.900	14.3.2019 – 13.3.2028
	20.5.2019	E	500,000	—	—	—	500,000	51.080	20.5.2020 – 19.5.2029
	15.5.2020	E	500,000	—	—	—	500,000	65.250	15.5.2021 – 14.5.2030
	22.12.2020	E	2,000,000	—	—	—	2,000,000	105.500	22.12.2021 – 21.12.2030
	30.12.2021	E	1,000,000	—	—	—	1,000,000	154.900	30.12.2022 – 29.12.2031
陳志聰先生	17.3.2017	D	500,000	—	—	—	500,000	32.100	17.3.2018 – 16.3.2027
	14.3.2018	E	250,000	—	—	—	250,000	47.900	14.3.2019 – 13.3.2028
	20.5.2019	E	500,000	—	—	—	500,000	51.080	20.5.2020 – 19.5.2029
	15.5.2020	E	500,000	—	—	—	500,000	65.250	15.5.2021 – 14.5.2030
	22.12.2020	E	2,000,000	—	—	—	2,000,000	105.500	22.12.2021 – 21.12.2030
	30.12.2021	E	1,000,000	—	—	—	1,000,000	154.900	30.12.2022 – 29.12.2031
鍾志平教授 金紫荊星章 銅紫荊星章 太平紳士	11.9.2015	D	150,000	—	(150,000)	—	—	29.650	11.9.2016 – 10.9.2025
	17.3.2017	D	150,000	—	—	—	150,000	32.100	17.3.2018 – 16.3.2027
	14.3.2018	E	100,000	—	—	—	100,000	47.900	14.3.2019 – 13.3.2028
	20.5.2019	E	97,000	—	—	—	97,000	51.080	20.5.2020 – 19.5.2029
	22.12.2020	E	47,000	—	—	—	47,000	105.500	22.12.2021 – 21.12.2030
	30.12.2021	E	32,000	—	—	—	32,000	154.900	30.12.2022 – 29.12.2031
	—	—	—	—	—	—	—	—	—
Camille Jojo先生	14.3.2018	E	50,000	—	—	—	50,000	47.900	14.3.2019 – 13.3.2028
	20.5.2019	E	97,000	—	—	—	97,000	51.080	20.5.2020 – 19.5.2029
	22.12.2020	E	47,000	—	—	—	47,000	105.500	22.12.2021 – 21.12.2030
	30.12.2021	E	32,000	—	—	—	32,000	154.900	30.12.2022 – 29.12.2031

認股權 (續)

認股權持有人	授予 認股權日期	認股權 計劃類別	於期初 尚未行使	期內授出	期內行使	期內失效	於期末 尚未行使	認購價 港元	行使期
<b>董事 (續)</b>									
Peter David Sullivan先生	22.12.2020	E	47,000	—	—	—	47,000	105.500	22.12.2021 – 21.12.2030
	30.12.2021	E	32,000	—	—	—	32,000	154.900	30.12.2022 – 29.12.2031
Johannes-Gerhard Hesse先生	19.6.2017	E	135,000	—	—	—	135,000	36.300	19.6.2018 – 18.6.2027
	14.3.2018	E	100,000	—	—	—	100,000	47.900	14.3.2019 – 13.3.2028
	20.5.2019	E	97,000	—	—	—	97,000	51.080	20.5.2020 – 19.5.2029
	22.12.2020	E	47,000	—	—	—	47,000	105.500	22.12.2021 – 21.12.2030
	30.12.2021	E	32,000	—	—	—	32,000	154.900	30.12.2022 – 29.12.2031
Robert Hinman Getz先生	15.5.2020	E	75,000	—	—	—	75,000	65.250	15.5.2021 – 14.5.2030
	22.12.2020	E	47,000	—	—	—	47,000	105.500	22.12.2021 – 21.12.2030
	30.12.2021	E	32,000	—	—	—	32,000	154.900	30.12.2022 – 29.12.2031
Virginia Davis Wilmerding女士	19.8.2021	E	29,500	—	—	—	29,500	167.200	19.8.2022 – 18.8.2031
<b>董事獲授總額</b>			<b>16,504,500</b>	<b>—</b>	<b>(173,500)</b>	<b>—</b>	<b>16,331,000</b>		
<b>僱員</b>									
僱員	17.3.2017	D	110,000	—	(20,000)	—	90,000	32.100	17.3.2018 – 16.3.2027
	19.6.2017	E	100,000	—	—	—	100,000	36.300	19.6.2018 – 18.6.2027
	14.3.2018	E	150,000	—	—	—	150,000	47.900	14.3.2019 – 13.3.2028
	20.5.2019	E	194,000	—	—	—	194,000	51.080	20.5.2020 – 19.5.2029
	22.12.2020	E	94,000	—	—	—	94,000	105.500	22.12.2021 – 21.12.2030
<b>僱員獲授總額</b>			<b>648,000</b>	<b>—</b>	<b>(20,000)</b>	<b>—</b>	<b>628,000</b>		
<b>各類人士獲授總額</b>			<b>17,152,500</b>	<b>—</b>	<b>(193,500)</b>	<b>—</b>	<b>16,959,000</b>		

附註：

- (1) D計劃乃於二零零七年五月二十九日獲本公司採納並於二零一七年五月二十八日屆滿之認股權計劃，惟其條文在所有其他方面仍然具有十足效力及作用。隨D計劃屆滿後，E計劃於二零一七年五月十九日獲採納，並將於二零二七年五月十八日屆滿。
- (2) 此等認股權自授出日期起一年至三年內分段歸屬。期內並無認股權獲授出。
- (3) 緊接期內各個認股權之行使日期前，本公司股份之加權平均收市價為87.96港元。
- (4) 截至二零二二年六月三十日止六個月期間，本集團就本公司所授出認股權確認開支總額7,783,000美元。
- (5) 本公司有16,959,000份尚未行使認股權，約佔本公司於二零二二年六月三十日已發行股本之0.92%。期內並無認股權被註銷，亦無認股權失效。
- (6) 根據D計劃可授出的認股權而可予發行之股份總數為117,281,565股，佔本公司於二零二二年六月三十日已發行股份約6.39%。根據E計劃可授出的認股權而可予發行之股份總數為168,012,694股，佔本公司於二零二二年六月三十日已發行股份約9.16%。

## 購買股份或債券之安排

除上文所披露者及本公司股份獎勵計劃下獎授的獎勵股份（詳情將載於本中期報告內）外，於期內任何時間本公司或其任何附屬公司並無訂立任何安排，致使本公司之董事可藉購入本公司或任何其他法人團體之股份或債券而獲益，而董事或主要行政人員或彼等之配偶或未滿十八歲之子女亦無擁有任何可認購本公司證券之權利或曾行使任何該等權利。

## 董事於交易、安排及合約中的重大權益

於本期間結算日或期內任何時間，本公司之董事或其關連實體並無於本公司或其任何附屬公司訂立之重大交易、安排及合約中直接或間接擁有重大權益。

## 董事賠償保證

根據本公司之組織章程細則，本公司每名董事有權就執行職務的期間或前後所蒙受或承受的一切損失或法律責任（按公司條例允許的範圍），從本公司的資產及溢利中獲取賠償保證。本公司已為本公司的董事及管理人員安排適當的董事及管理人員責任保險。

## 管理合約

本公司於期內並無訂立或存有與本集團整體或任何重大業務部分有關管理及行政的合約。

## 股票掛鈎協議

除上文所披露者及為滿足本公司股份獎勵計劃下授出的獎勵股份（詳情載於本中期報告內）外，本集團於期內並無訂立任何股票掛鈎協議。

## 股份獎勵計劃

董事會已採納兩項股份獎勵計劃，即二零零八年股份獎勵計劃及二零一八年股份獎勵計劃。二零零八年股份獎勵計劃於二零零八年一月九日（「二零零八年採納日期」）獲採納，並已於二零一八年一月九日屆滿，而所有據此授出之獎勵已悉數予以歸屬。隨二零零八年股份獎勵計劃屆滿後，二零一八年股份獎勵計劃已獲採納，並自二零一八年一月十七日（「二零一八年採納日期」）起生效。

二零零八年股份獎勵計劃及二零一八年股份獎勵計劃的計劃規則大致相同，兩項計劃的主要條款概要載列如下：

本集團任何成員公司之任何僱員或董事（包括但不限於任何執行、非執行或獨立非執行董事）（「合資格人士」）將有權參與各項計劃。除非董事會根據各項計劃的規則提前終止，否則各項計劃均於各採納日期起十年內有效，但本公司從各項計劃的採納日期屆滿十周年之日起將不再向信託供款。本公司已於該等計劃的採納日期公佈兩項計劃的詳情。

董事會可不時全權酌情選擇任何合資格人士參與任何計劃作為入選承授人（「入選承授人」），並決定獎授之股份數目或參照某一名義數額。各項計劃之受託人將在市場購入相關已獎授股份數目或以本公司的成本認購新股份並由信託持有直至其被歸屬為止。當入選承授人符合由董事會於獎授時指定之所有歸屬條件時，計劃之受託人將把相關已歸屬股份連同當中衍生之收入（扣除應計利息後）一併轉讓予入選承授人。

根據各項計劃，可獎授股份的最大數目為本公司於各採納日期已發行股本的10%，而在任何時候獎授予一名入選承授人的最大股份數目合共均不得超出本公司於各採納日期已發行股本的1%。於二零零八年採納日期及二零一八年採納日期本公司已發行股本總額分別為1,501,252,152股及1,835,021,941股。

## 股份獎勵計劃(續)

自二零一八年採納日期起直至二零二二年六月三十日，根據二零一八年股份獎勵計劃已獎授合共11,647,500股股份，佔本公司於二零一八年採納日期已發行股本的0.63%。期內確認二零一八年股份獎勵計劃項下以股份為基礎之付款開支為30,268,000美元。截至二零二二年六月三十日止期間，董事會根據二零一八年股份獎勵計劃已向本公司一名董事獎授合共2,000,000股股份，佔本公司於二零一八年採納日期已發行股本的0.11%。總支出(包括相關開支)為33,512,000美元。此外，截至二零二二年六月三十日止期間，1,641,000股股份根據二零一八年股份獎勵計劃於歸屬後轉讓予六名董事及一名入選承授人。於二零二二年六月三十日，根據二零一八年股份獎勵計劃授予本公司董事獎勵股份的詳情載列如下：

董事姓名	獎授日期	股份獎勵計劃類別	獎授股份數目	股份數目				於二零二二年六月三十日	歸屬期	於獎授日期的收市價
				於二零二二年一月一日	期內已獎授	期內已歸屬	期內已失效			
Horst Julius Pudwill先生	21.3.2018	二零一八年	500,000	125,000	—	(125,000)	—	15.3.2019 - 15.3.2022	47.00港元	
	20.5.2019	二零一八年	300,000	100,000	—	(100,000)	—	20.5.2020 - 20.5.2022	50.20港元	
	21.12.2020	二零一八年	1,000,000	—	—	—	—	21.12.2020 - 21.12.2021	107.00港元	
	30.12.2021	二零一八年	300,000	300,000	—	—	300,000	30.12.2022 - 30.12.2023	154.90港元	
Stephan Horst Pudwill先生	21.3.2018	二零一八年	50,000	12,500	—	(12,500)	—	15.3.2019 - 15.3.2022	47.00港元	
	21.12.2020	二零一八年	100,000	—	—	—	—	21.12.2020 - 21.12.2021	107.00港元	
	30.12.2021	二零一八年	50,000	50,000	—	—	50,000	30.12.2022 - 30.12.2023	154.90港元	
Joseph Galli Jr先生 <sup>(4) (5)</sup>	21.3.2018	二零一八年	514,000	128,500	—	(128,500)	—	15.3.2019 - 15.3.2022	47.00港元	
	3.1.2020	二零一八年	1,000,000	1,000,000	—	—	1,000,000	於或約於1.1.2025	64.70港元	
	21.12.2020	二零一八年	1,000,000	—	—	—	—	21.12.2020	107.00港元	
	4.3.2021	二零一八年	1,000,000	—	—	—	—	4.3.2021	121.40港元	
	4.3.2021	二零一八年	1,000,000	1,000,000	—	—	1,000,000	於或約於1.1.2025	121.40港元	
	31.12.2021	二零一八年	1,000,000	1,000,000	—	—	1,000,000	於或約於1.1.2025	155.20港元	
	3.3.2022	二零一八年	1,000,000	—	1,000,000	(1,000,000)	—	3.3.2022	136.10港元	
3.3.2022	二零一八年	1,000,000	—	1,000,000	—	1,000,000	於或約於3.3.2023	136.10港元		
陳建華先生	21.3.2018	二零一八年	50,000	12,500	—	(12,500)	—	15.3.2019 - 15.3.2022	47.00港元	
	21.12.2020	二零一八年	100,000	—	—	—	—	21.12.2020 - 21.12.2021	107.00港元	
	30.12.2021	二零一八年	50,000	50,000	—	—	50,000	30.12.2022 - 30.12.2023	154.90港元	
陳志聰先生	21.3.2018	二零一八年	50,000	12,500	—	(12,500)	—	15.3.2019 - 15.3.2022	47.00港元	
	21.12.2020	二零一八年	100,000	—	—	—	—	21.12.2020 - 21.12.2021	107.00港元	
	30.12.2021	二零一八年	50,000	50,000	—	—	50,000	30.12.2022 - 30.12.2023	154.90港元	
鍾志平教授 金紫荊星章 銅紫荊星章 太平紳士	21.12.2020	二零一八年	10,000	5,000	—	—	5,000	21.12.2021 - 21.12.2022	107.00港元	
	30.12.2021	二零一八年	12,500	12,500	—	—	12,500	30.12.2022	154.90港元	
Camille Jojo先生	2.1.2019	二零一八年	10,000	—	—	—	—	2.1.2019	41.10港元	
	20.5.2019	二零一八年	150,000	50,000	—	(50,000)	—	20.5.2020 - 20.5.2022	50.20港元	
	3.1.2020	二零一八年	12,500	—	—	—	—	3.1.2020	64.70港元	
	21.12.2020	二零一八年	10,000	5,000	—	—	5,000	21.12.2021 - 21.12.2022	107.00港元	
	31.12.2020	二零一八年	10,500	—	—	—	—	31.12.2020	110.60港元	
30.12.2021	二零一八年	18,000	12,500	—	—	12,500	30.12.2021 - 30.12.2022	154.90港元		



董事姓名	授日期	股份獎勵 計劃類別	獎授 股份數目	股份數目				於二零二二年 六月三十日	於二零二二年 歸屬期	於授日期 的收市價
				於二零二二年 一月一日	期內已獎授	期內已歸屬	期內已失效			
Peter David Sullivan先生	21.12.2020	二零一八年	10,000	5,000	—	—	—	5,000	21.12.2021 - 21.12.2022	107.00港元
	30.12.2021	二零一八年	12,500	12,500	—	—	—	12,500	30.12.2022	154.90港元
Johannes-Gerhard Hesse先生	21.12.2020	二零一八年	10,000	5,000	—	—	—	5,000	21.12.2021 - 21.12.2022	107.00港元
	30.12.2021	二零一八年	12,500	12,500	—	—	—	12,500	30.12.2022	154.90港元
Robert Hinman Getz先生	21.12.2020	二零一八年	10,000	5,000	—	—	—	5,000	21.12.2021 - 21.12.2022	107.00港元
	30.12.2021	二零一八年	12,500	12,500	—	—	—	12,500	30.12.2022	154.90港元
Virginia Davis Wilmerding女士	30.12.2021	二零一八年	12,500	12,500	—	—	—	12,500	30.12.2022	154.90港元
<b>總計</b>			<b>10,527,500</b>	<b>3,991,000</b>	<b>2,000,000</b>	<b>(1,441,000)</b>	<b>—</b>	<b>4,550,000</b>		

附註：

- 所有獎勵股份均於市場購入。
- 於期末，每股股份的平均公平值為92.05港元。獎勵股份的平均公平值乃基於平均購入成本計算。
- 於報告期間，以總代價6,158,000美元購入合共500,000股股份，以應付根據二零一八年股份獎勵計劃授出的獎勵。
- 倘本公司每年達成若干表現標準，本公司將向Joseph Galli Jr先生於二零二零年至二零二四年分五期等額授出共5,000,000股獎勵股份（每年授出1,000,000股獎勵股份），本公司已分別於二零二零年一月三日、二零二一年三月四日及二零二一年十二月三十一日向Galli先生授出第一、第二及第三期的各1,000,000股股份。上述未包括餘下將授予的2,000,000股獎勵股份的詳情。
- 上述未包括已協議倘於二零二三年至二零二六年達成若干表現標準而授出的4,000,000股股份。

## 主要股東之權益

於二零二二年六月三十日，根據證券及期貨條例第336條規定本公司須予保存之登記冊所記錄，下列人士（本公司之董事及主要行政人員除外）已根據證券及期貨條例第XV部第2及3分部向本公司披露擁有本公司之股份、相關股份及債券之權益及淡倉如下：

名稱	股份權益總額	(好/淡/ 可供借出股份)*	佔權益總額之概約百分比
JPMorgan Chase & Co. <sup>(1)</sup>	145,685,696	(好)	7.94%
	6,653,877	(淡)	0.36%
	50,964,254	(可供借出股份)	2.78%
The Bank of New York Mellon Corporation <sup>(2)</sup>	91,822,534	(好)	5.00%
	35,813,385	(淡)	1.95%
	53,690,030	(可供借出股份)	2.93%

\* (好/淡/可供借出股份)即(好倉/淡倉/可供借出股份)

## 主要股東之權益 (續)

附註：

(1) JPMorgan Chase & Co.持有本公司股份權益之分析如下：

名稱	備註	股份權益總額				
		直接持有之 權益	(好/淡/ 可供借出股份)*	被視為 其持有之權益	(好/淡/ 可供借出股份)*	佔權益之 概約百分比
JPMorgan Chase & Co.	(1a)	—	—	145,685,696	(好)	7.94%
		—	—	6,653,877	(淡)	0.36%
		—	—	50,964,254	(可供借出股份)	2.78%
China International Fund Management Co., Ltd.	(1b)	130,000	(好)	—	—	0.01%
JPMorgan Asset Management (Taiwan) Limited	(1b)	355,500	(好)	—	—	0.02%
J.P. Morgan SE	(1b)	3,000	(好)	—	—	0.00%
J.P. Morgan Securities LLC	(1b)	749,646	(好)	—	—	0.04%
		442,586	(淡)	—	—	0.02%
JPMORGAN CHASE BANK, N.A. - LONDON BRANCH	(1b)	50,964,254	(好)	—	—	2.78%
JPMORGAN ASSET MANAGEMENT (UK) LIMITED	(1b)	6,440,072	(好)	—	—	0.35%
J.P. Morgan Investment Management Inc.	(1b)	60,295,155	(好)	—	—	3.29%
J.P. Morgan Prime Inc.	(1b)	18,500	(好)	—	—	0.00%
		18,500	(淡)	—	—	0.00%
JPMorgan Asset Management (Japan) Limited	(1b)	1,408,700	(好)	—	—	0.08%
J.P. Morgan Trust Company of Delaware	(1b)	87,020	(好)	—	—	0.00%
JPMorgan Chase Bank, National Association	(1b)	6,118,906	(好)	—	—	0.33%
JPMorgan Asset Management (Asia Pacific) Limited	(1b)	10,585,500	(好)	—	—	0.58%
J.P. MORGAN SECURITIES PLC	(1b)	8,529,443	(好)	—	—	0.46%
		6,192,791	(淡)	—	—	0.34%
JPMORGAN ASSET MANAGEMENT (UK) LIMITED	(1b)	—	—	130,000	(好)	0.01%
JPMORGAN ASSET MANAGEMENT INTERNATIONAL LIMITED	(1b)	—	—	6,570,072	(好)	0.36%
JPMorgan Asset Management Holdings Inc.	(1b)	—	—	79,214,927	(好)	4.32%
JPMorgan Chase Holdings LLC	(1b)	—	—	80,070,093	(好)	4.36%
		—	—	461,086	(淡)	0.03%
JPMorgan Asset Management (Asia) Inc.	(1b)	—	—	12,349,700	(好)	0.67%
J.P. Morgan International Finance Limited	(1b)	—	—	8,532,443	(好)	0.47%
		—	—	6,192,791	(淡)	0.34%
JPMorgan Chase Bank, National Association	(1b)	—	—	59,496,697	(好)	3.24%
		—	—	6,192,791	(淡)	0.34%
J.P. Morgan Broker-Dealer Holdings Inc.	(1b)	—	—	768,146	(好)	0.04%
		—	—	461,086	(淡)	0.03%
J.P. Morgan Securities LLC	(1b)	—	—	18,500	(好)	0.00%
		—	—	18,500	(淡)	0.00%
J.P. Morgan Equity Holdings, Inc.	(1b)	—	—	87,020	(好)	0.00%
J.P. MORGAN CAPITAL HOLDINGS LIMITED	(1b)	—	—	8,529,443	(好)	0.46%
		—	—	6,192,791	(淡)	0.34%

備註：

(1a) JPMorgan Chase & Co. 於紐約證券交易所上市。JPMorgan Chase & Co. 以受控法團身份分別持有 145,685,696 股好倉股份、6,653,877 股淡倉股份及 50,964,254 股可供借出股份。

(1b) China International Fund Management Co., Ltd.、JPMorgan Asset Management (Taiwan) Limited、J.P. Morgan SE、J.P. Morgan Securities LLC、JPMORGAN CHASE BANK, N.A. - LONDON BRANCH、JPMORGAN ASSET MANAGEMENT (UK) LIMITED、J.P. Morgan Investment Management Inc.、J.P. Morgan Prime Inc.、JPMorgan Asset Management (Japan) Limited、J.P. Morgan Trust Company of Delaware、JPMorgan Chase Bank, National Association、JPMorgan Asset Management (Asia Pacific) Limited、J.P. MORGAN SECURITIES PLC、JPMORGAN ASSET MANAGEMENT (UK) LIMITED、JPMORGAN ASSET MANAGEMENT INTERNATIONAL LIMITED、JPMorgan Asset Management Holdings Inc.、JPMorgan Chase Holdings LLC、JPMorgan Asset Management (Asia) Inc.、J.P. Morgan International Finance Limited、JPMorgan Chase Bank, National Association、J.P. Morgan Broker-Dealer Holdings Inc.、J.P. Morgan Securities LLC、J.P. Morgan Equity Holdings, Inc. 及 J.P. MORGAN CAPITAL HOLDINGS LIMITED 均由 JPMorgan Chase & Co. 直接或間接擁有，根據證券及期貨條例，JPMorgan Chase & Co. 被視為擁有該等附屬公司所持有之股份權益。

(2) The Bank of New York Mellon Corporation 持有本公司股份權益之分析如下：

名稱	備註	股份權益總額				佔權益之 概約百分比
		直接持有之 權益	(好/淡/ 可供借出股份)*	被視為 其持有之權益	(好/淡/ 可供借出股份)*	
The Bank of New York Mellon Corporation	(2a)	—	—	91,822,534	(好)	5.00%
		—	—	35,813,385	(淡)	1.95%
		—	—	53,690,030	(可供借出股份)	2.93%
The Bank of New York Mellon	(2b)	91,765,694	(好)	—	—	5.00%
		35,813,385	(淡)	—	—	1.95%
BNY Mellon, National Association	(2b)	56,415	(好)	—	—	0.00%
B.N.Y. Holdings (Delaware) Corporation	(2b)	—	—	425	(好)	0.00%
BNY Mellon Trust of Delaware	(2b)	425	(好)	—	—	0.00%

備註：

(2a) The Bank of New York Mellon Corporation 於紐約證券交易所上市。The Bank of New York Mellon Corporation 以受控法團身份分別持有 91,822,534 股好倉股份、35,813,385 股淡倉股份及 53,690,030 股可供借出股份。

(2b) The Bank of New York Mellon、BNY Mellon, National Association、B.N.Y. Holdings (Delaware) Corporation 及 BNY Mellon Trust of Delaware 均由 The Bank of New York Mellon Corporation 直接或間接擁有，根據證券及期貨條例，The Bank of New York Mellon Corporation 被視為擁有該等附屬公司所持有之股份權益。

除上文所披露者外，於二零二二年六月三十日，概無其他人士擁有根據證券及期貨條例第 XV 部第 2 及 3 分部須向本公司披露於本公司之股份、相關股份及債券之權益或淡倉。

## 遵守上市規則之《企業管治守則》

董事會已審閱本公司之企業管治常規並信納本公司於截至二零二二年六月三十日止六個月整個期間已遵守上市規則附錄十四所載之《企業管治守則》內所有守則條文，除董事須根據本公司的公司組織章程細則輪值退任及膺選連任，故彼等的委任並無特定任期。根據本公司的公司組織章程細則第 107(A) 條，董事會內三分之一成員須於本公司每屆股東週年大會上輪值退任，倘合資格可膺選連任。

## 遵守上市規則之《標準守則》

董事會已採納上市規則附錄十所載之《上市發行人董事進行證券交易的標準守則》(「標準守則」)之條文。就回應本公司作出的具體查詢而言，所有董事均確認彼等於截至二零二二年六月三十日止六個月期間內已完全遵守標準守則所載之相關準則。

本公司亦已採納條款與標準守則同樣嚴謹之另一操守準則，適用於所有有關僱員之證券交易，因該有關僱員可能掌握影響本公司股價之未發佈敏感資料(「有關僱員進行證券交易之守則」)。期內，本公司並無發現任何違規事件。

該標準守則及有關僱員進行證券交易之守則均刊載於本公司網站(www.ttigroup.com)。

## 董事會酬金變動

自二零二二年四月一日生效之非執行董事及獨立非執行董事之新訂酬金框架(按年度計算)如下：

董事會	
-基本酬金(現金)	100,000美元
審核委員會	
-主席	40,000美元
-其他成員	20,000美元
提名委員會	
-其他成員	10,000美元
薪酬委員會	
-主席	25,000美元
-其他成員	10,000美元

獨立非執行董事Virginia Davis Wilmerding女士自二零二二年八月十日起獲委任為提名委員會成員。Virginia Davis Wilmerding女士有權收取董事會釐定的提名委員會酬金。

## 審閱賬目

本報告所披露之財務資料符合上市規則附錄十六之規定。審核委員會已與本公司獨立核數師德勤•關黃陳方會計師行及本集團高級管理層審閱本報告，以及本集團所採納之會計原則及常規，並討論內部監控及財務申報事宜。董事會確認其編製本集團賬目之責任。

## 購買、出售或贖回證券

除於市場購買500,000股本公司股份用作本公司股份獎勵計劃下獎授的獎勵股份(詳情載於「股份獎勵計劃」一節)外,本公司或其任何附屬公司於期內概無購買、出售或贖回本公司任何已上市證券。

承董事會命

**Horst Julius Pudwill**

主席

香港

二零二二年八月十日

# 公司資料

## 董事會

### 集團執行董事

Horst Julius Pudwill先生  
主席

Stephan Horst Pudwill先生  
副主席

Joseph Galli Jr先生  
行政總裁

陳建華先生  
陳志聰先生

### 非執行董事

鍾志平教授 金紫荊星章 銅紫荊星章 太平紳士  
Camille Jojo先生

### 獨立非執行董事

Peter David Sullivan先生  
Johannes-Gerhard Hesse先生  
Robert Hinman Getz先生  
Virginia Davis Wilmerding女士  
Caroline Christina Kracht女士

## 二零二二年財務事項日誌

六月十七日 : 派發二零二一年末期股息  
六月三十日 : 六個月中期業績結算日  
八月十日 : 公佈二零二二年度中期業績  
八月三十一日 : 為二零二二年度中期股息辦理登記最後日期  
九月一日至二日 : 為二零二二年度中期股息暫停辦理股東登記手續  
九月十六日 : 派發二零二二年度中期股息  
十二月三十一日 : 財政年度結算日

## 投資者關係聯絡處

投資者關係及企業傳訊部  
創科實業有限公司  
香港新界葵涌  
葵昌路51號  
九龍貿易中心二座29樓  
電郵 : ir@tti.com.hk

## 網址

www.ttigroup.com  
盈利業績、年報／中期報告於公司網站刊載。

## 上市資料

香港聯合交易所有限公司  
普通股(股份編號: 669)  
第一級美國預託證券收據(代號: TTNDY)

## 股份過戶登記處

卓佳秘書商務有限公司  
香港夏愨道16號  
遠東金融中心17樓  
電話: (852) 2980 1888

## 美國預託證券託管商

BNY Mellon

## 主要往來銀行

美國銀行  
中國銀行集團  
香港上海滙豐銀行有限公司  
渣打銀行  
花旗銀行  
三菱UFJ銀行  
瑞穗銀行·香港分行

## 律師

張葉司徒陳律師事務所

## 核數師

德勤·關黃陳方會計師行  
註冊公眾利益實體核數師

## 公司秘書

伍家寶女士

## 商標

所有列出的商標，除AEG及RYOBI外，均為本集團所擁有。

AEG為AB Electrolux (publ.)之註冊商標，採用該商標乃依據授出之使用權。

RYOBI為Ryobi Limited之註冊商標，採用該商標乃依據授出之使用權。



制作：創科實業有限公司  
© 2022 創科實業有限公司



AEG

RYOBI

Homelite®



ORECK

vax

