



華夏文化科技集團
CA CULTURAL TECHNOLOGY GROUP

年報 2021/22



華夏文化科技集團有限公司
CA Cultural Technology Group Limited
(於開曼群島註冊成立的有限公司)
(股份代號:1566)

目錄

2	公司資料
3	財務摘要
4	公司概覽
6	主席報告
9	管理層討論及分析
19	董事及高級管理層之履歷
23	企業管治報告
36	董事會報告
50	獨立核數師報告
53	綜合損益及其他全面收益表
54	綜合財務狀況表
56	綜合權益變動表
57	綜合現金流量表
59	綜合財務報表附註
167	五年財務摘要



註冊辦事處

Cricket Square
Hutchins Drive
P.O. Box 2681
Grand Cayman
KY1-1111
Cayman Islands

香港主要營業地點

香港
灣仔
港灣道26號
華潤大廈
29樓2905室

中國主要營業地點

中華人民共和國(「中國」)
深圳
龍崗區
龍城街道友誼路
華夏動漫創意產業園

公司網址

www.animatechina.com

執行董事

莊向松先生(前稱庄向松先生)
丁家輝先生(於2022年6月15日辭任)
劉萊香女士
熊浩先生(於2022年1月6日獲委任)

獨立非執行董事

倪振良先生
曾華光先生
洪木明先生

董事會審核委員會

曾華光先生(主席)
洪木明先生
倪振良先生

董事會薪酬委員會

洪木明先生(主席)
曾華光先生
丁家輝先生(於2022年6月15日辭任)

董事會提名委員會

莊向松先生(主席)
洪木明先生
倪振良先生

董事會投資委員會

莊向松先生(主席)
劉萊香女士
曾華光先生
丁家輝先生(於2022年6月15日辭任)

授權代表

莊向松先生
陸適達先生FCCA, FCPA

公司秘書

陸適達先生FCCA, FCPA

香港證券登記處

香港中央證券登記有限公司
香港
灣仔
皇后大道東183號
合和中心17樓
1712至1716號舖

主要股份過戶登記處

Conyers Trust Company (Cayman) Limited

Cricket Square
Hutchins Drive
P.O. Box 2681
Grand Cayman KY1-1111
Cayman Islands

核數師

和信會計師事務所有限公司
香港
九龍
尖沙咀東部
科學館道1號
康宏廣場北座
617室

主要往來銀行

香港上海滙豐銀行有限公司
尖沙咀商業客戶服務中心分行
香港
九龍
彌敦道82至84號

恒生銀行有限公司

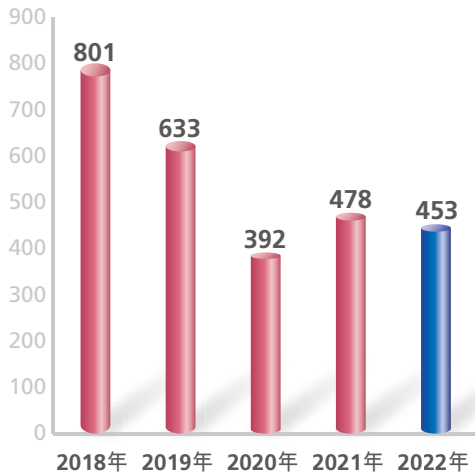
眾安街分行
香港
新界荃灣
眾安街38號

中國銀行(香港)有限公司

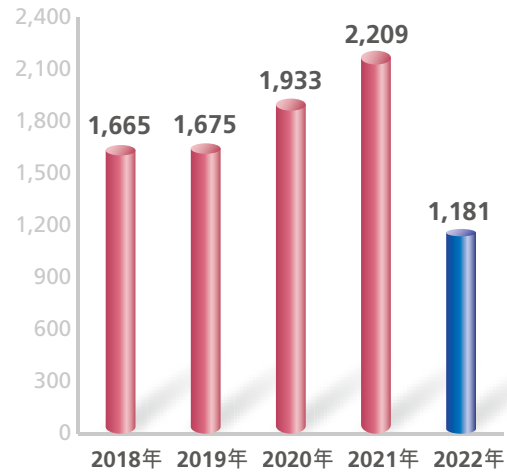
香港
新界
西貢
福民路22至40號
西貢苑56及58號

財務摘要

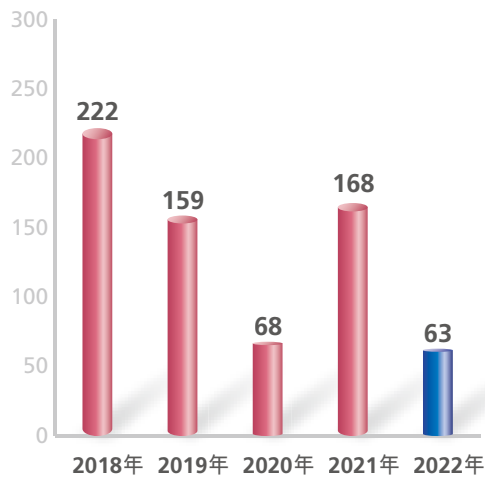
收入(百萬港元)



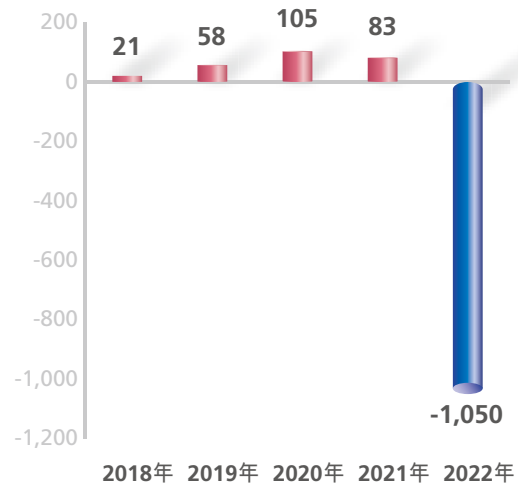
資產總額(百萬港元)



毛利(百萬港元)



利潤／虧損(百萬港元)



本集團是中國多媒體動漫娛樂集團，專注經營三大業務板塊：

- 1) 通過輕資產授權模式，擴展全球No.1室內主題樂園－華夏世嘉都市樂園(CA SEGA JOYPOLIS)品牌；
- 2) 動漫衍生品貿易業務，同時在此基礎上開拓IP潮玩平台業務；
- 3) 以動漫IP、VR(含電競)的多媒體動漫娛樂業務。

華夏世嘉都市樂園CA SEGA JOYPOLIS(收購前原稱「**SEGA JOYPOLIS**」)是本集團在2017年從日本世嘉集團收購的全球No.1室內主題樂園品牌。本集團以輕資產加盟模式，攜手不同商業合作夥伴，將主題樂園品牌於全球擴張。目前本集團於上海、青島及日本東京分別營運三個大型CA SEGA JOYPOLIS，授權的Wonder Forest兒童樂園業務遍佈中國一二線城市。

本集團擁有超過30年的IP潮玩行業經驗(主要是潮玩產品製造)，主要集中於日本市場以第三方知名動漫角色為藍本的動漫衍生產品(主要為玩具)的貿易連同提供增值服務。

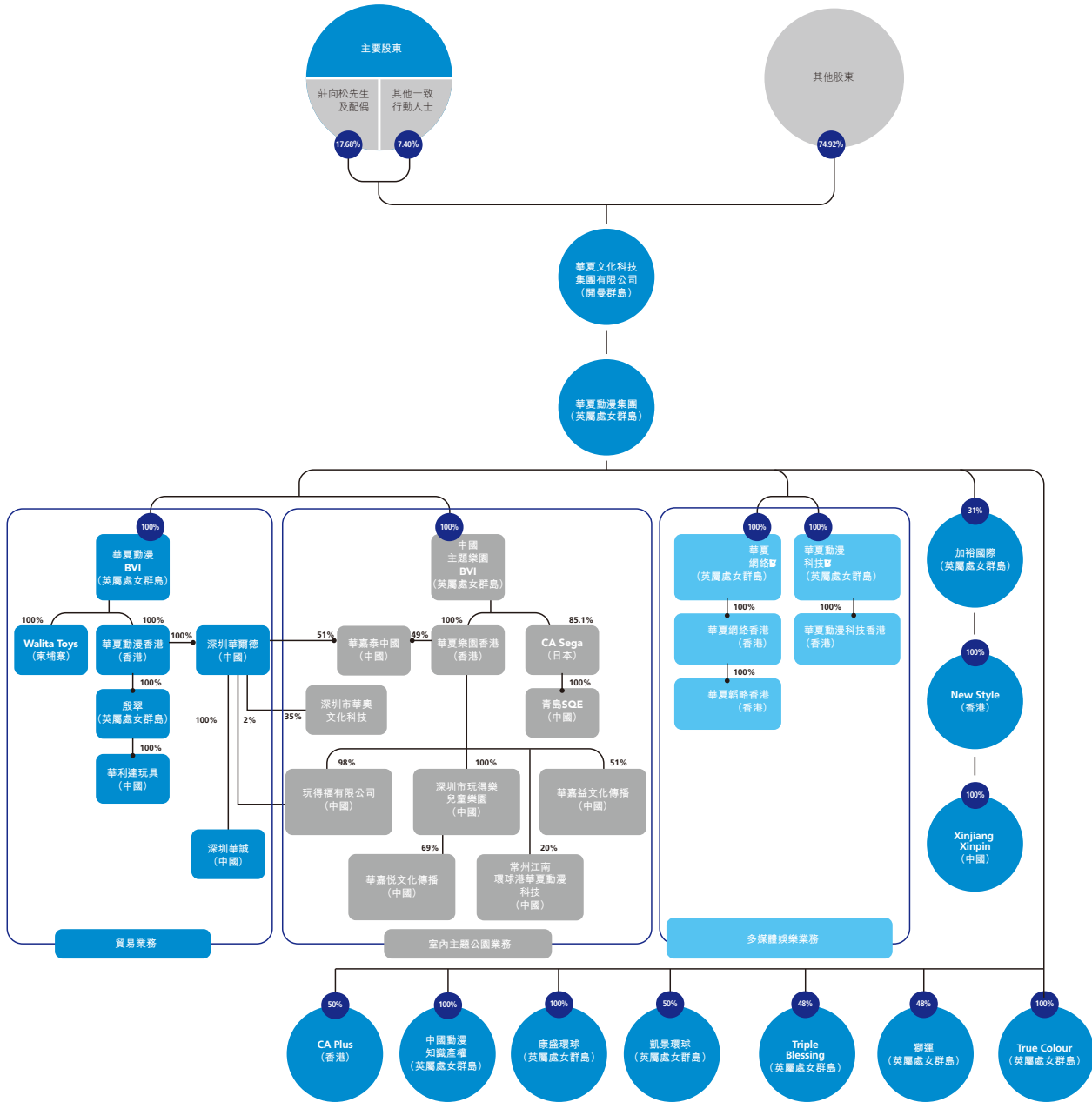
本集團大部分的客戶乃為日本領先的玩具公司及日本領先戶外主題遊樂園採購動漫衍生產品的日本公司，並維持長期良好的關係。本集團匯聚了多年的動漫行業經驗、資源及信譽，全力開拓IP潮玩平台業務。

本集團亦擁有多個著名動漫IP，包括兩個全國十大卡通形象憨八龜及紫媽Violet，亦有藏羚王、蛋計劃、動物環境會議、神奇的優悠等國內著名IP。本集團自主研發的中國第一個虛擬偶像「紫媽Violet」，也於2015年起亦於深港兩地舉辦多場3D全息演唱會。本集團亦與世界許多大品牌IP緊密合作(如：變形金剛、SONIC超音鼠、頭文字D等)，更以第二股東形式與日本Studio Deen、Marvel之父Stan Lee等國際知名合作夥伴，投資製作動漫連續劇《The Reflection》，覆蓋在世界38個國家地區。

本集團打造了VR電競及VR O2O遊戲模式，成為國內VR電競業界領航員，更以世界首款VR對戰射擊遊戲「Tower Tag」舉辦「華夏動漫杯VR全國電競大賽」。本集團並隆重推出自主研發的VR電競遊戲「黃洋界保衛戰」，推廣紅色文旅，是唯一一個VR遊戲獲得中國信息產業協會頒發的「2018中國信息消費創新獎」及「2019中國電子競技創新獎軟件金獎」兩大含金量極高的行業殊榮。

公司概覽

於2022年3月31日的股權及公司架構



主席報告



主席報告

本人欣然代表華夏文化科技集團有限公司(「**華夏文化科技**」、「**本公司**」)董事會(「**董事會**」)提呈本公司及其附屬公司(「**本集團**」、「**我們**」)截至2022年3月31日止年度(「**回顧年**」)之報告。

隨著變種新冠病毒的傳播力提升，疫情仍然反覆，國內政府需要因應疫情變化，實施不同程度的人流及防疫管控措施。本集團的事業部為了配合國內及海外的防疫措施，營運受到不同程度的影響，室內樂園一度需要暫停營運，因而影響原定的審計工作，本集團的基本業務、戰略合作也受到延誤，以至營運資金出現緊張，新的資本也未能及時到位。

本集團董事局、各個事業單位管理層在回顧年內不斷調整業務策略，務求開源節流，尋找新資金及收入源，惟回顧年內，經濟大氣候及市場氣氛仍然不明朗，本集團與市場眾多的企業一樣，每分每秒都在面對諸多的問題和挑戰。但一如既往，我們選擇迎難而上。因為我們相信，停留只會被淘汰，只有勇敢前進才有可能邁向成功。

在此，本人衷心感激在此艱難時刻，仍然堅守崗位的工作團隊、一班仍然願意支持我們的客戶、戰略股東、投資者，還有不時提供意見和協助的專業團隊。

在目前不景氣的市場環境下，仍然有不少看好動漫文化及VR虛擬現實產業的投資者和合作夥伴，特別是我們日本團隊打造的Web 3.0及元宇宙級別室內樂園，以及本集團對接的珍貴日本IP資源，可見我們的業務仍然朝陽可期。讓我們繼續努力，好好運用我們多年累積下來的資源和經驗，為文化產業打開新篇章！

莊向松

主席

香港，2022年9月26日

管理層討論及分析

行業回顧

疫情壓抑娛樂需求文娛旅消費表現尚待釋放

回顧年內，疫情影響全球經濟發展步伐，更對多個行業造成不同程度的打擊。國內疫情較其他國家而言雖然處於受控的水平，但由於少部分省市，包括上海、深圳、廣州等地的感染個案呈現反彈，國內政府需要實施小範圍的封區、封城的管控措施，防止疫情進一步擴散，導致當地的經濟活動及民間日常活動無可避免地受到影響。

中國文化和旅游部2022年第一季度國內旅遊數據顯示，國內旅遊總人次8.30億，較上年同期減少19.0%（1.94億人次）。不過，國內旅遊收入（旅遊總消費）為人民幣7,700萬億元，較上年同期增加人民幣300億元，增長4.0%，主要由城鎮居民旅遊消費帶動。由此可見，疫情壓抑了市民外出享受娛樂的需求。

日本觀光廳公佈數據顯示，2022年日本人國內旅遊消費額同比下降8.5%至91,215億日圓，創1998年開始調查以來歷史最低，而疫情間各國往來有所限制，也影響日本的旅遊消費表現。

元宇宙概念興起帶動遊戲科技多元發展

中國音數協遊戲工委等發佈的《2021年中國遊戲產業報告》顯示，中國遊戲市場用戶規模達到6.66億人，實際銷售收入人民幣2,965億元。2021年以來，中國遊戲產業仍然保持著穩定的增長，用戶規模達到6.66億人，同比增長0.22%，實際銷售收入人民幣2,965.13億元，同比2020年增加了人民幣178.26億元。

遊戲直播、遊戲短視頻受元宇宙概念帶動迅猛上升，2021年中國遊戲行業往多元發展。《報告》顯示，2021年遊戲直播用戶突破1億人，增長率達到108.3%，日均觀看超過1小時的用戶佔63%以上。除了市場、用戶的增長，直播的渠道傳播屬性也日漸彰顯。

業務回顧

回顧年內，本集團整體表現如下：

一、 動漫衍生產品貿易業務：潮玩及IP文化帶動訂單及收入

雖然全球通脹升溫，動漫衍生產品的營運及貿易成本上升，但潮玩及IP文化盛行，帶動整個動漫衍生品市場的整體訂單數量。不過市場競爭激烈，許多同業紛紛降價吸客，回顧年內，本集團通過調整銷售策略及優質的增值服務，讓貿易業務保持穩中有進的水平，同時不斷檢視營運成本和效益，確保在艱難和具挑戰的市場景氣下仍能穩中求進。

業務回顧(續)

二、 室內主題樂園業務：廣州華夏世嘉歡樂世界正式開業各樂園做好防疫抗疫為遊客帶來安心好玩體驗

2021年10月1日，本集團授權國內房地產商鈞明集團於廣州增城區的華夏世嘉歡樂世界正式開業。樂園位於與其同名、約佔180,000平方米的華夏世嘉歡樂世界。室內樂園部分佔地約1.5萬平方米，該項目也配有不同的商業及文旅設施，包括佔地10,000平方米的日漫系IP主題酒店、17米高、400米長的創意空中跑道及近6,000平方米的天台運動公園，成為廣州的文旅新地標。授權樂園也在回顧年內為本集團帶來一次性的授權費收入。

回顧年內，本集團CA SEGA品牌樂園，包括位於日本東京的SEGA JOYPOLIS，與及位於中國上海JOYPOLIS、青島JOYPOLIS與不同地區的兒童樂園也曾暫停營業，但由於疫情較2020年穩定，管控措施有所放寬，本集團的門票收入因而改善。然而，由於疫情帶來的不明朗因素，與海外夥伴合作推出授權主題樂園的業務受到影響。

回顧年內，本集團的新樂園產品線—JOYPOLIS SPORTS體育主題樂園，於2022年4月29日在日本仙台隆重開幕，主打設計一個不分年齡、性別、殘疾或健全人士都可以享受運動樂趣的遊樂世界，推廣娛樂X運動的好處。

三、 多媒體動漫娛樂業務

回顧年內，本集團的授權樂園開設新的VR(虛擬實景)主題樂園區，引入相應的VR主題遊樂設備，為本集團貢獻VR設備收入。同時，本集團的IP亦開展與不同合作方的合作商談，接下來將進軍不同的周邊領域，包括但不限於主題樂園、線上直播及虛擬平台等。

業務前景

疫情壓抑了市民外出享受娛樂的需求，但市民對於休閒娛樂方面的消費意慾仍然旺盛，待疫情有所控制，相關的文化、娛樂和旅遊的行業有望快速復甦。

雖然本集團正面對著前所未有的挑戰，但本集團將繼續積極險中求穩，穩中求進，繼續開發及推出不同類型的CA SEGA JOYPOLIS主題樂園(包括元宇宙主題的虛擬實景樂園)，通過不同現實及虛擬交叉的場景呈現予遊客。通過本集團豐富的動漫IP資源，推出IP主題樂園及不同類型的遊樂設施，以迎合不同群組的喜好，從而開啟更多相應的周邊消費領域，增加收入源。

大型室內主題樂園CA SEGA JOYPOLIS華夏世嘉室內樂園項目(10,000平方米或以上)待疫情穩定後亦會陸續展開規劃工作。

另一方面，中小型室內主題兒童樂園CA SEGA JOYPOLIS Kids(3,000-5,000平方米，含動漫IP主題)將以連鎖方式快速於中國多個城市落戶，預計會為本集團帶來可觀的收益，同時提升CA SEGA室內主題樂園的品牌力。

為了加強本集團各業務板塊的聯動及營運效益，本集團研究通過APP，將線下樂園遊客引流至線上潮玩平台，並在線下樂園設IP潮玩專賣區、IP巡迴展、大V直播等不同的IP活動，吸引更多的動漫IP粉絲到主題樂園體驗，同時刺激線上平台的追蹤及銷售。

管理層討論及分析

財務回顧

以下載列本集團截至2022年3月31日止年度內的業績概要，並附最近過往年度的比較數字如下：

	截至3月31日止年度	
	2022年	2021年
收入(千港元)	453,136	478,309
毛利(千港元)	62,726	167,700
毛利率(%)	13.8	35.1
本公司擁有人應佔(虧損)/利潤(千港元)	(1,050,184)	83,086

收入

收入由截至2021年3月31日止年度的約478.3百萬港元減少約25.2百萬港元或約5.3%至截至2022年3月31日止年度的約453.1百萬港元。有關減少乃主要由於多媒體動漫娛樂業務的收入減少64.5百萬港元。

動漫衍生產品銷售

動漫衍生產品銷售的收入由截至2021年3月31日止年度的約139.2百萬港元增加約15.9%至截至2022年3月31日止年度的約161.4百萬港元。有關增加乃主要由於從2019冠狀病毒疫情爆發中得以恢復，日本政府放寬若干封城措施，而本集團接獲新的IP衍生品訂單。

設立及經營室內主題遊樂園

設立及經營室內主題遊樂園的收入由截至2021年3月31日止年度的約142.5百萬港元增加約91.4%至截至2022年3月31日止年度的約272.7百萬港元。增加乃主要由於日本及中國政府放寬若干所實施的防疫措施。

根據門票銷售計算的遊客人數由截至2021年3月31日止年度的約1.3百萬人次下跌約7.7%至截至2022年3月31日止年度的約1.2百萬人次。

遊客人數分析如下：

	2022年	2021年
	千名	千名
中國	922	1,053
日本	307	202

於截至2021年3月31日止年度，本集團的青島JOYPOLIS在疫情期間推出特別促銷優惠吸引遊客。但於回顧年內，中國的管控措施已放寬，旅遊業開始復甦，有關優惠已停止，中國的遊客人數因而有所減少。

財務回顧(續)

多媒體動漫娛樂

多媒體動漫娛樂收入由截至2021年3月31日止年度的約83.6百萬港元減少約64.5百萬港元或約77.2%至截至2022年3月31日止年度的約19.1百萬港元。多媒體動漫娛樂收入包括來自動漫形象許可的收入、來自虛擬實境遊戲體驗中心的門票銷售、虛擬實境遊戲機貿易及舉辦活動。有關減少乃主要由於若干許可協議因經濟不確定性而重新磋商至較低許可收入以及並無截至2021年3月31日止年度向一名土地發展商授權知識產權的該等收入。

提供主題遊樂園設計及顧問服務的收入

於截至2021年3月31日止年度，本集團與土地發展商合作，以提供知識產權許可、項目策劃、設計及可行性研究，惟截至2022年3月31日止年度並無衍生該等收入。

銷售及服務成本

銷售及服務成本由截至2021年3月31日止年度的約310.6百萬港元增加約79.8百萬港元或約25.7%至截至2022年3月31日止年度的約390.4百萬港元，增加乃主要由於以授權形式營運的室內主題樂園於截至2022年3月31日止年度落戶廣州增城區，確認了設備銷售的相關成本。

毛利及毛利率

本集團的毛利由截至2021年3月31日止年度的約167.7百萬港元大幅減少約105.0百萬港元或約62.6%至截至2022年3月31日止年度的約62.7百萬港元。本集團的毛利率由截至2021年3月31日止年度的約35.1%大幅減少至截至2022年3月31日止年度的約13.8%。毛利及毛利率大幅減少，乃主要由於截至2022年3月31日止年度並無利潤率較高的提供主題樂園設計及顧問服務的收入。

其他收入

其他收入由截至2021年3月31日止年度的約8.4百萬港元增加約2.2百萬港元至截至2022年3月31日止年度的約10.6百萬港元。增加乃主要由於截至2022年3月31日止年度CA SEGA JOYPOLIS收到9.1百萬港元的政府補助所致。

其他收益及虧損

本集團於截至2022年3月31日止年度錄得虧損8.2百萬港元，而於截至2021年3月31日止年度則錄得收益52.6百萬港元，原因包括(i)截至2022年3月31日止年度並無強制按公平值計入損益的金融資產的公平值變動收益及出售物業、廠房及設備收益淨額約55.9百萬港元；及(ii)截至2022年3月31日止年度確認授予非控股權益之認沽期權之虧損淨額約8.8百萬港元(2021年：收益3.4百萬港元)。

銷售及分銷開支

銷售及分銷開支由截至2021年3月31日止年度的約12.9百萬港元增加約2.1百萬港元或約16.3%至截至2022年3月31日止年度的約15.0百萬港元。本集團的銷售及分銷開支佔收入的百分比由截至2021年3月31日止年度的約2.7%增加至截至2022年3月31日止年度的約3.3%。增加乃主要由於向新開幕的授權主題樂園銷售設備所產生的成本。

研發開支

研發開支由截至2021年3月31日止年度的約10.9百萬港元增加約0.8百萬港元至截至2022年3月31日止年度的約11.7百萬港元。增加主要由於投放更多資源研發室內主題遊樂園新遊樂設施及遊戲。

財務回顧(續)

分佔一間合資企業的虧損／利潤

截至2022年3月31日止年度，本集團錄得分佔一間合資企業凱景環球的虧損約18.9百萬港元(2021年：分佔利潤約8.7百萬港元)，該合資企業主要從事多媒體動漫娛樂業務。

分佔聯營公司的虧損／利潤

截至2022年3月31日止年度，本集團錄得分佔聯營公司的虧損約112.4百萬港元(2021年：分佔利潤約8.8百萬港元)。

已就以下聯營公司錄得分佔聯營公司的虧損：(i)截至2022年3月31日止年度就主要從事經營室內主題遊樂園的常州Joypolis錄得約0.9百萬港元(2021年：分佔利潤約0.2百萬港元)；(ii)截至2022年3月31日止年度就主要從事開發及授權知識產權的Triple Blessing錄得約24.0百萬港元(2021年：分佔利潤約4.4百萬港元)；(iii)截至2022年3月31日止年度就主要從事發展物流及倉儲業務的加裕錄得約78.8百萬港元(2021年：約0.3百萬港元)；及(iv)截至2022年3月31日止年度就主要從事開發及授權知識產權的獅運錄得約8.7百萬港元(2021年：分佔利潤約4.5百萬港元)。

物業、廠房及設備減值虧損

截至2022年3月31日止年度，本集團確認物業、廠房及設備減值虧損約69.6百萬港元(2021年：無)。

根據估值報告，減值虧損約17.6百萬港元及52.0百萬港元乃分別就華嘉泰(上海)室內遊樂有限公司及Walita Toys (Cambodia) Company Limited的物業、廠房及設備確認。

使用權資產減值虧損

截至2022年3月31日止年度，本集團確認使用權資產減值虧損約20.6百萬港元(2021年：無)。

根據估值報告，減值虧損約13.1百萬港元及7.5百萬港元乃分別就華嘉泰(上海)室內遊樂有限公司及與Walita Toys (Cambodia) Company Limited相關的使用權資產確認。

無形資產減值虧損

截至2022年3月31日止年度，本集團確認無形資產減值虧損約96.1百萬港元(2021年：無)。

根據估值報告，減值虧損約51.5百萬港元、19.0百萬港元及25.6百萬港元乃分別就於2020年4月1日前收購的電影製作權及動漫角色以及透過收購殷翠有限公司收購動漫角色確認。

預期信貸虧損模式項下之減值虧損(扣除撥回)

截至2022年3月31日止年度，本集團確認預期信貸虧損模式項下之減值虧損(扣除撥回)約537.3百萬港元(截至2021年3月31日止年度：撥回5.2百萬港元)。

截至2022年3月31日止年度，預期信貸虧損模式項下之減值虧損(扣除撥回)包括貿易應收款項減值虧損約88.5百萬港元(2021年：減值虧損撥回約6.8百萬港元)及其他應收款項、按金及預付款項減值虧損約448.8百萬港元(2021年：減值虧損約1.6百萬港元)。

財務回顧(續)

本公司擁有人應佔虧損／利潤

本公司擁有人應佔虧損於截至2022年3月31日止年度為約1,050.2百萬港元，而截至2021年3月31日止年度則為錄得利潤約83.1百萬港元，原因包括(i)並無截至2021年3月31日止年度所錄得的提供主題樂園設計及顧問服務的收入約113.0百萬港元；(ii)並無一次性的強制按公平值計入損益的金融資產的公平值變動收益及出售物業、廠房及設備收益約55.9百萬港元，乃於截至2022年3月31日止年度產生；(iii)於截至2022年3月31日止年度嚴重逾期的若干其他應收款項及貿易應收款項的減值虧損約537.3百萬港元；(iv)截至2022年3月31日止年度確認分佔一間合營企業及聯營公司的虧損分別約18.9百萬港元及112.4百萬港元；及(v)截至2022年3月31日止年度就若干物業、廠房及設備、使用權資產及無形資產確認減值虧損分別約69.6百萬港元、20.6百萬港元及96.1百萬港元。

收購物業、廠房及設備的按金

項目	2022年 千港元	2021年 千港元
開發和建立新Wonder Forest	72,492	225,413
開發和建立新Joypolis	—	145,206
	72,492	370,619

由於2019冠狀病毒疫情爆發，若干項目有所延誤或暫時中止。本集團與部分開發商進行磋商以退還按金。因此，開發和建立新Wonder Forest的按金約153.7百萬港元及開發和建立新Joypolis的按金約144.4百萬港元被重新分類至「其他應收款項、按金及預付款項」項下的流動資產。

主題遊樂園開發項目的按金

根據本集團與一名獨立顧問訂立的合約，已就東南亞主題遊樂園建設的擬定成立合資企業及收購設施支付主題遊樂園開發項目的按金50百萬港元作為對上述顧問的預付款項。該合約於2022年3月31日仍然有效。

其他應收款項、按金及預付款項

該金額由截至2021年3月31日止年度的435.0百萬港元減少176.0百萬港元至截至2022年3月31日止年度的259.0百萬港元。變動淨額乃主要由於(i)自「收購物業、廠房及設備的按金」項下的非流動資產重新分類開發和建立新Wonder Forest及新Joypolis的可退回按金約298.1百萬港元及扣除減值約117.1百萬港元；(ii)嚴重逾期結餘的減值，該等結餘包括出售無形資產之應收款項約173.6百萬港元、遊戲開發商之可退回按金約24.9百萬港元以及出售物業、廠房及設備之應收款項約134.3百萬港元；及(iii)於損益中確認對多名室內設計賣方及室內主題樂園設施供應商就轉售至客戶的預付款項約23.2百萬港元及向一名獨立債券配售代理就與債券持有人磋商重續債券及／或延長債券付款日的佣金或服務費預付款項約19,590,000港元。

業務前景

「CA SEGA JOYPOLIS室內主題樂園+潮玩電商平台」是本集團並駕齊驅的發展動力，接下來，本集團將逐一落實回顧年內達成的多項合作意向，迎向日益蓬勃的室內主題樂園市場及線上IP潮玩平台領域。

另一授權的大型室內主題樂園CA SEGA JOYPOLIS華夏世嘉室內樂園項目(10,000平方米或以上)將於中國廣東省江門市落地，本集團亦授權國內知名發展商，在接下來十年於中國落戶多個大型室內主題樂園CA SEGA JOYPOLIS，進一步完善本集團於中國的主題樂園佈局。海外主題樂園項目方面，在海外疫情穩定後亦會陸續展開規劃工作。

另一方面，中小型室內主題兒童樂園CA SEGA JOYPOLIS Kids(3,000-5,000平方米，含動漫IP主題)將以連鎖方式快速於中國多個城市落戶，預計會為本集團帶來可觀的收益，同時提升CA SEGA室內主題樂園的品牌力。

為了加強本集團各業務板塊的聯動及營運效益，本集團研究通過APP，將線下樂園遊客引流至線上潮玩平台，並在線下樂園設IP潮玩專賣區、IP巡迴展、大V直播等不同的IP活動，吸引更多的動漫IP粉絲到主題樂園體驗，同時刺激線上平台的追蹤及銷售。

全球發售所得款項淨額用途

本公司於2015年3月12日收取的所得款項，經扣除包銷費用及佣金以及有關全球發售的相關開支後，淨額約為298.6百萬港元。於2022年3月31日，本集團已動用所得款項淨額當中約280.0百萬港元。所得款項淨額的未動用部分已經存入香港一家持牌銀行。下文載列所得款項淨額使用情況的概要：

	所得款項 淨額擬定用途		於2022年 3月31日 已實際動用	於2022年 3月31日 未動用
	%	百萬港元	百萬港元	百萬港元
用作上海JOYPOLIS的資本開支及 營運資金及計劃其後的JOYPOLIS	40.0	119.4	119.4	—
用作可能投資或收購經營動漫相關業務的國內或 國際公司及／或與彼等組成戰略合作，包括但 不限於動漫相關活動主辦單位、手機及互聯網 應用程式開發商以及動漫相關多媒體平台	21.5	64.3	45.7	18.6
用作音樂動漫演唱會開發、製作及技術改善以及 相關宣傳及營銷活動以及開發寄售業務	20.0	59.7	59.7	—
用作營運資金及一般公司用途	16.6	49.5	49.5	—
償還債券、利息及相關開支	1.9	5.7	5.7	—
總計	100.0	298.6	280.0	18.6

資本架構、流動資金及財務資源

於2022年3月31日，本公司的法定股本為500.0百萬港元，分為5,000,000,000股每股面值0.1港元的股份，而本公司已發行股本約為118.2百萬港元，分為1,182,042,000股每股面值0.1港元的股份。

於2022年3月31日，本集團的現金及銀行結餘為約21.0百萬港元(2021年3月31日：約56.0百萬港元)。減少乃主要由於償還債券及貸款。

於2022年3月31日，本集團的資產負債淨比率(按有抵押銀行借款及其他借款、租賃負債、擔保票據及債券除以總資產計算)為約62.9%(2021年3月31日：約31.4%)。

截至2022年3月31日止年度，本公司按面值發行本金總額為83.3百萬港元的債券(2021年3月31日：72.9百萬港元)。債券以港元計值且為非上市。債券為無抵押並按票面年利率5%至9%(2021年：5.5%至9%)計息，須以每月、每半年及每年以後付方式支付，到期日介乎1至7.5年。所得款項用作發展本集團室內主題遊樂園業務及一般運營資金。

於截至2022年3月31日止年度，本公司償還於2017年9月27日發行本金額80百萬港元的擔保票據，並發行本金額20百萬港元的擔保票據。

庫務政策

本集團於截至2022年3月31日止年度採納審慎的庫務政策。本集團致力減低信貸風險，持續進行信貸評估，對其客戶的財務狀況加以評定。為管理流動資金風險，董事會密切留意本集團的流動資金狀況，以確保本集團資產、負債及其他承擔的架構，可應付不時的資金需要。

末期股息

董事會並不建議就截至2022年3月31日止年度派付末期股息(2021年：每股股份零港仙)。由於全球經濟環境受2019冠狀病毒爆發所嚴重影響，董事會相信，於來年保持更大的資金流動性及足夠的營運資金對本集團而言最為有利，而當經濟恢復正常時，則將恢復分派股息。

持有的重大投資

於2015年8月，本集團與一名獨立第三方訂立戰略合作夥伴協議，以訂立長期的戰略聯盟及合作夥伴關係，在虛擬實境技術項目方面展開合作。本集團已支付人民幣4.5百萬元(相等於5.4百萬港元)作為優先收購長期投資的按金，以投資或共同投資虛擬實境技術項目。

2017年1月，本集團以代價600.00百萬日圓，收購日本世嘉控股集團旗下SEGA Live Creation Inc.(現更名為「**CA SEGA JOYPOLIS Co. Limited**」)85.1%已發行股份，並成為本公司的非全資附屬公司，發展大中華區以至全球的室內遊樂園業務。

管理層討論及分析

重大投資及資本資產的未來計劃

本集團繼續通過樂園授權模式，與中國及海外不同夥伴拓展全球CA SEGA JOYPOLIS樂園業務，提升樂園的品牌知名度及培育全球更多粉絲，並投資引進線上樂園會員服務，加入線上樂園、線上VR教育及各類型VR遊樂體驗技術，提升樂園收入源。

本集團亦會結合旗下優質的動漫IP及國際級衍生品生產技術，與知名線上線下銷售平台合作，出售以「正版、精品」為主打的著名動漫IP衍生品。

另外，本集團也會繼續在VR技術進行突破，投資全球無線聯網VR電競，建立全球用戶數據庫，更好掌握VR電競市場的消費及喜好，與樂園、IP業務產生最佳的協同效應。

董事會相信，通過不斷推動本集團的動漫文化科技事業，可以得到更多優質的「文化+地產」的獲利機遇，與中國政府和其他發展商或投資者合作，於中國不同地區發展動漫文化科技產業，注入本集團的產業資源及低成本的投入，換取更大的項目利潤回報。

按揭及質押

於2022年3月31日，本集團向一家銀行質押賬面值約為3.7百萬港元的銀行存款(2021年3月31日：約3.6百萬港元)以取得銀行融資。

或然負債

本集團於2022年3月31日並無重大或然負債(2021年3月31日：無)。

外匯風險

本集團有關匯兌風險的政策概無重大變動。本集團的交易主要以港元、人民幣、日圓或美元列值。本集團管理層密切注視外匯風險，在適當時會考慮使用對沖工具。

報告期後的重大事件

自2022年4月起，本集團主要營運附屬公司之一華嘉泰(上海)室內遊樂有限公司已因當地政府為控制中國上海爆發2019冠狀病毒疫情實施的全市封鎖及其他社交距離措施導致暫停營運。本集團經已評估其對本集團營運造成的整體影響情況，且已採取一切可能有效的措施，以限制及維持有關影響在掌握之中。本集團將繼續留意有關情況的變動，並相應地作出適時回應及調整。

於2022年4月12日，本公司已與包銷商Raffaello Securities (HK) Limited訂立包銷協議(經2022年5月10日的補充包銷協議及2022年5月25日的第二份補充包銷協議補充)，內容有關建議按本公司每兩(2)股現有股份獲發一(1)股供股股份之基準進行的591,021,000股供股股份供股(「供股」)，以籌集所得款項總額約82.38百萬港元。於2022年6月20日，包銷商已單方面終止包銷協議，供股已因而終止。詳情請參閱本公司日期為2022年4月12日、2022年5月10日、2022年5月19日、2022年5月25日、2022年6月2日及2022年6月23日的公告。

報告期後的重大事件(續)

於2022年5月12日，吳漢蓉女士(「呈請人A」)向香港特別行政區高等法院(「香港高等法院」)提交清盤呈請(「呈請A」)，以根據香港法例第32章公司(清盤及雜項條文)條例的條文將本公司清盤，內容有關合共約4,552,000港元(包括應計利息)的未償還應付債券。於2022年5月17日，本公司與呈請人A已協定應付債券清償事項且呈請人A將立即自願撤回呈請A並終止對本公司的法律訴訟。詳情請參閱本公司日期為2022年5月17日的公告。

於2022年5月27日，Maxx Capital Finance Limited(「呈請人B」)向香港高等法院原訟法庭提交清盤呈請，以根據香港法例第32章公司(清盤及雜項條文)條例(「公司(清盤及雜項條文)條例」)的條文按照2022年公司清盤程序第190號將本公司清盤(「清盤行動」)，呈請有關呈請人B申索未償還債項，乃與總額約為22,892,000港元(包括應計利息)的有抵押有擔保票據(「票據」)有關(請參閱附註51(a))。詳情請參閱本公司日期為2022年6月1日、2022年6月8日、2022年6月13日、2022年6月23日、2022年7月18日及2022年7月21日的公告。

環境政策

本集團致力保護環境。本集團堅持循環再用及節能原則，鼓勵及推動員工在辦公室支持環保，包括於印刷及影印時使用環保紙以及關上閒置電燈及電器以減少耗電等。

僱員及酬金政策

於2022年3月31日，本集團有216名僱員(2021年3月31日：284名僱員)。人員數目減少主要由於JOYPOLIS於年內優化人手架構。截至2022年3月31日止年度，僱員酬金及實物利益及退休金計劃供款(包括董事的酬金及實物利益及退休金計劃供款)為約85.2百萬港元(2021年3月31日：約91.5百萬港元)。下跌主要由於僱員酬金下跌約6.3百萬港元。本集團的薪酬方案乃參考個別僱員的經驗及資歷以及整體市況而釐定。本集團亦按僱員個別需要，確保彼等得到足夠培訓及持續專業發展的機會。本公司已設立購股權計劃，向合資格的董事及本集團僱員提供誘因及獎勵，肯定彼等的貢獻。於2022年2月28日，42,910,000份購股權已根據本公司於2015年2月16日採納的購股權計劃授予合資格董事、僱員及一名顧問。

購買、出售或贖回證券

除本公告「資本架構、流動資金及財務資源」一節所披露的償還擔保票據及配售債券事宜外，本公司或其任何附屬公司於截至2022年3月31日止年度概無購回、出售或贖回任何本公司證券。

董事及高級管理層之履歷

執行董事

莊向松先生，53歲，為我們的創辦人、執行董事及行政總裁。莊先生於2014年11月20日獲委任為執行董事。莊先生亦是我們的董事會主席。莊先生主要負責經營本集團的業務及制定本集團的業務及策略發展。莊先生於玩具行業擁有約24年經驗。於成立本集團前，莊先生聯同一名業務夥伴透過收購華益(作為空殼公司)所有已發行股本，於1996年7月開展玩具銷售業務。於1996年7月及2008年3月期間，莊先生為華益的股東，於其已發行股份中持有50.0%的權益。莊先生於2008年3月出售其於華益的全部股本權益，以專注於華夏動漫BVI的業務發展。

於2009年5月，莊先生修畢清華大學開辦的「私募股權投資基金和創業板上市融資總裁研修班」的兼讀制課程。於2012年3月，莊先生修畢北京大學開辦的「特勞特戰略定位總裁班」的兼讀制課程。

莊先生於2015年6月至2020年5月獲選為深圳市人民代表大會代表。莊先生現時為深圳市龍崗區總商會(工商聯)副會長兼副主席、中國廣東省電競協會榮譽會長、中國文化產業協會常務理事及深圳市人民檢察院第四屆執法監督員。莊先生於2012年9月1日至2014年8月1日期間獲委任為深圳布吉海關監督員。

熊浩先生，37歲，於2022年1月6日獲委任為執行董事，於資產管理公司、上市公司及其他金融機構的資產投資管理方面擁有超過10年的豐富經驗。

熊先生自2014年10月至2016年6月為華融(香港)國際控股有限公司的副總經理，熊先生自2015年9月至2016年6月擔任華融國際金融控股有限公司(股份代號：993，一間於香港聯合交易所有限公司(「聯交所」)主板上市的公司)的執行董事。熊先生自2016年7月至2019年12月為新恆基國際(集團)有限公司的總裁，彼自2020年1月至2021年6月為天宸康合證券有限公司的行政總裁。熊先生亦曾任職於越秀資產管理有限公司和信達國際控股有限公司等多間金融機構並擔任管理職位。

熊先生於2006年7月獲得北京大學化學學士學位，並於2011年11月獲得香港科技大學化學博士學位。

劉茉香女士，47歲，於2014年11月20日獲委任為執行董事。劉女士於2012年6月加入深圳華爾德。劉女士主要負責實行我們的業務計劃及策略。於加入本集團前，劉女士在2004年4月至2005年7月於Aimex Trading Co., Ltd.(エイメックス トレーディング)的銷售團隊工作。於2005年10月至2007年6月，劉女士為深圳市華利達玩具禮品有限公司高級行政人員的助理。劉女士於2007年6月至2012年6月擔任深圳華夏的執行經理。劉女士於1999年7月畢業於九江學院(前稱九江財經高等專科學校)，主修國際商業。於1999年10月至2001年3月，劉女士於日本修讀神戶YMCA日本語學校。劉女士於2002年4月至2004年3月在日本神戶學院大學經濟學研究生院修讀工商管理，並獲頒授工商管理文學碩士。

獨立非執行董事

倪振良先生，76歲，於2014年11月20日獲委任為獨立非執行董事。倪先生現時任中國香港大中華名家書畫會會長及深圳市市場學會會長。倪先生在香港亦是香港作家聯會會員。1974年4月，倪先生於中國國務院屬下機關中華人民共和國國務院科教組工作。1975年5月科教組改名為教育部，倪先生先後任教育部出版刊物《人民教育》的編輯、編審、主任，直至1994年3月。1994年4月至2003年12月，倪先生在香港及中國多份報章擔任多個高級職位：在中國擔任刊物《民主與法制》的常務副總編輯；擔任中國《中華老年報社》社長；在香港擔任大公報副總編及在香港擔任文匯報線上版的總編輯。倪先生在中國亦參與多個文學組織。倪先生自1988年起為中國作家協會會員，自1996年起為中國法學會會員，自1993年起為中國報告文學學會會員，自1994年起為中國傳記文學學會會員，自1994年起為中國老教授協會會員。於1993年9月，倪先生獲中國老教授協會委任為教授。

曾華光先生，70歲，於2014年11月20日獲委任為本公司獨立非執行董事。彼亦為本公司審核委員會主席、薪酬委員會及投資委員會成員。曾先生為香港和中國羅兵咸永道會計師事務所的前合夥人，於審計及為首次公開發售與收購交易提供支援方面具備逾30年的經驗。曾先生於香港中文大學取得工商管理學士學位。彼乃香港會計師公會資深會員、中國註冊會計師協會會員及英國特許公認會計師公會資深會員。

曾先生現為下列於香港聯交所上市的公司的獨立非執行董事：招商局中國基金有限公司(股份代號：133)、四環醫藥控股集團有限公司(股份代號：460)、東江集團(控股)有限公司(股份代號：2283)及歲寶百貨控股(中國)有限公司(股份代號：312)。曾先生為虎牙直播(於紐約證券交易所上市的公司，股份代號：HUYA)的獨立董事。曾先生於2016年2月至2020年3月於平安證券集團(控股)有限公司(於香港聯交所上市；股份代號：231)擔任獨立董事。

董事及高級管理層之履歷

洪木明先生，57歲，於2014年11月20日獲委任為獨立非執行董事。

洪先生於審計、金融及會計方面積逾30年經驗。自2017年2月起，洪先生一直為廣東名冠集團有限公司的附屬公司華冠新材料股份有限公司的董事。在此以前，洪先生為廣東名冠集團有限公司的集團財務總監，該公司於中國東莞及新會從事建造、物業開發、酒店、鋼鐵生產及港口業務。於2002年10月至2005年1月，洪先生為開明集團的集團財務總監，該公司從事成衣設計、製造及出口，生產設施位於中國、澳門及柬埔寨。於2001年7月至2002年9月，洪先生為香港交易及結算所有限公司(聯交所上市公司，股份代號：388)財務主管。於1994年11月至2001年7月，洪先生為安莉芳(香港)有限公司財務控制部會計主管。於1990年8月至1994年11月，洪先生於羅兵咸會計師事務所(現稱羅兵咸永道會計師事務所)的職級由會計師升至高級會計師。洪先生現時為信達國際控股有限公司(聯交所上市公司，股份代號：111)獨立非執行董事兼審核委員會主席、銀建國際控股集團有限公司(股份代號：171)獨立非執行董事兼審核委員會主席以及艾伯科技股份有限公司(聯交所上市公司，股份代號：2708)獨立非執行董事、審核委員會主席兼提名委員會成員。於2004年9月至2006年2月，洪先生為朗迪國際控股有限公司(聯交所上市公司，股份代號：1142)獨立非執行董事兼審核委員會主席。於2014年6月至2021年9月，洪先生為世紀睿科控股有限公司(聯交所上市公司，股份代號：1450)獨立非執行董事兼審核委員會主席。

洪先生於1990年12月取得香港大學社會科學學士學位，主修經濟、金融及會計。洪先生於2008年10月取得香港理工大學公司管治碩士學位。洪先生於2009年11月至2020年7月曾為香港董事學會資深會員、自2009年2月起為香港公司治理公會(前稱香港特許秘書公會)及特許公司治理公會(前稱英國特許秘書及行政人員公會)會士、自2001年7月起為香港會計師公會資深會員、自1999年1月起為特許公認會計師公會資深會員及自1994年11月起為香港會計師公會執業會計師。

榮譽主席

池田慎一郎先生，64歲，為我們的榮譽主席，為我們的整體業務方向及戰略規劃提供意見。池田先生於2015年2月16日獲委任為我們的榮譽主席。池田先生於日本玩具採購以及動漫設計及製作行業擁有約29年經驗。池田先生為IMA Group主席兼行政總裁、SOL International Inc.(株式會社ソル・インターナショナル)(一家在日本從事分銷玩具產品的公司)會長、Studio Deen Inc.(株式會社スタジオディーン)(一家從事動漫製作及其他相關業務活動的公司)總裁、Japanese Cartoon (manga) Office 8.15*(一般財團法人日本漫畫事務局八月十五日の會)會長(該會為由日本漫畫家經營的一般法團法人，積極宣揚世界和平)，以及蘇州丹尼動畫有限公司主席。池田先生於1983年3月在日本獨協大學畢業，並取得法律學士學位。

高級管理層

陸適達先生，47歲，為我們的財務主管及公司秘書。陸先生於2012年6月21日加入我們。陸先生負責本集團的會計及財務管理。陸先生已於會計及財務方面擁有約23年經驗。於2008年11月至2012年5月期間，陸先生於智高物流(香港)有限公司擔任財務報告主管，該公司為全球運輸及分銷服務供應商，並為YRC Worldwide的前附屬公司；於2006年11月至2008年11月為國富浩華(香港)會計師事務所有限公司(前稱陳葉馮會計師事務所有限公司)助理經理；於2004年3月至2006年7月為黃林梁郭會計師事務所有限公司高級審計員；於2000年9月至2003年1月及2003年2月至2004年2月分別為譚根榮會計師行中級審計員及高級審計員；於1999年4月至2000年5月為K. L. Wong & Co.審計師II；及於1997年6月至1998年12月為戴江會計師事務所初級審計員。

陸先生於1997年在香港城市大學畢業，並取得會計文學士學位。陸先生自2013年7月起一直為香港會計師公會資深會員及自2008年7月起一直為特許公認會計師公會資深會員。

詹正禮先生，52歲，為我們的製作管理及控制經理。詹先生於2012年7月1日加入我們。詹先生負責本集團的產品管理及控制。詹先生於製作管理方面擁有相關經驗。加入我們之前，詹先生於2004年5月至2012年6月期間在華盛工作並負責製作系統的營運。

詹先生於1990年7月在杭州大學畢業，並取得企業管理學士學位。

丁家輝先生，57歲，於2014年11月20日獲委任為執行董事並於2022年6月15日辭任。丁先生為我們的營運總監。丁先生於2014年1月加入本集團，此前丁先生於2008年至2013年期間在華盛工作，主要負責監管華盛就華益／華夏動漫BVI進行的玩具產品生產。丁先生主要負責監管我們的日常業務營運，包括銷售及生產活動，以及業務計劃的實行。丁先生擁有約六年採購業經驗。於加入本集團及華盛前，丁先生於1992年9月1日至1998年7月31日擔任Tohki Enterprise Co.副總經理，該公司為傢俬生產商。丁先生於1991年3月在西澳洲大學取得文學士學位。

企業管治報告

華夏文化科技集團有限公司(「本公司」)致力達致高水平之企業管治。本公司董事會(「董事會」)及管理層維持及提升本公司適時、具透明度、有效及合理的政策及實務，以確保良好、穩固及合理的企業管治。本公司相信良好的企業管治不單只有利於股東及投資者，亦符合本公司的利益。本公司將繼續提高標準，務求制定最佳之企業管治常規。

企業管治守則

於截至2022年3月31日止年度，本公司已遵守香港聯合交易所有限公司證券上市規則(「上市規則」)附錄14《企業管治守則》(「企業管治守則」)所載之原則及適用守則條文(「守則條文」)規定，惟下文各段詳述的守則條文第A.2.1條除外。

董事進行證券交易的標準守則

本公司已採納上市規則附錄10所載有關上市發行人董事進行證券交易的標準守則(「標準守則」)，作為本公司董事進行證券交易之行為守則。經向本公司董事(「董事」)作出特別查詢後，所有董事已確認，彼等於截至2022年3月31日止年度內均全面遵守標準守則所載列之所須準則。

本公司已採納一項股息政策，其載列釐定向股東分派股息之基本原則(「股息政策」)。

於建議派付任何股息時，董事會將考慮(其中包括)：

- (i) 本公司及其附屬公司(統稱「本集團」)實際及預期財務業績；
- (ii) 股東權益；
- (iii) 整體業務狀況及策略；
- (iv) 本公司及本集團其他成員公司各自的保留溢利及可供分派儲備；
- (v) 本集團負債股權比率、股本回報率，以及施加於本集團的財務限制所處之水平；
- (vi) 對本公司向其股東或本公司附屬公司向本公司派付股息的任何合約限制；
- (vii) 本集團預期營運資金需求以及未來擴張計劃；
- (viii) 於宣派股息時之流動資金狀況及未來之承諾情況；
- (ix) 稅務考慮；
- (x) 對本集團信譽的潛在影響；
- (xi) 法定和監管限制；
- (xii) 整體經濟狀況、本集團業務的商業週期，以及可能對本公司業務或財務表現和狀況有影響的其他內部或外部因素；及
- (xiii) 董事會認為適當的其他因素。

除中期股息從溢利中派付外，本公司宣派的股息須經股東的普通決議案批准，且不得超過董事會建議的金額。

董事會

組成人員

董事會現時由六名董事組成，包括三名執行董事：莊向松先生(本公司主席及行政總裁)、熊浩先生及劉茱香女士；以及三名獨立非執行董事：倪振良先生、曾華光先生及洪木明先生。於截至2022年3月31日止年度，董事會組成人員概無任何變動。每位董事的個人履歷已詳載於本年報之「董事及高級管理層之履歷」一節內。

董事會及管理層之責任

董事會主要負責監督及管理本公司事務，包括負責採納長遠策略以及委任與監督高級管理層，以確保本集團的運作按本集團的目標進行。

董事會亦須負責釐定本公司的企業管治政策，包括：

- (a) 制定及檢討本公司企業管治政策及常規；
- (b) 檢討及監察董事及高級管理層的培訓及持續專業發展；
- (c) 檢討及監察本公司在遵守法律及監管規定方面的政策及常規；
- (d) 制定、檢討及監察僱員及董事的操守準則及合規手冊(如有)；及
- (e) 檢討本公司遵守上市規則附錄14《企業管治守則》及《企業管治報告》所載的守則條文及企業管治報告的披露規定。

於截至2022年3月31日止年度，董事會已檢討本公司之企業管治政策及常規，以及董事和高級管理層之培訓和持續專業發展、本公司在遵守法律及監管規定之政策及常規、遵守標準守則，以及本公司遵守企業管治守則及於企業管治報告之披露情況。

儘管在任何時間下，董事會在履行其職責時均對引領及監督本公司負上全部責任，惟董事會已設立多個董事會轄下的委員會處理本公司各方面的事務，並已將若干責任指派予有關委員會。除非經董事會批准的各自書面職權範圍另有訂明，該等董事會轄下的委員會受本公司組織章程細則以及董事會的政策及常規(以不與組織章程細則所載條文有所抵觸為限)規管。提名委員會、薪酬委員會及審核委員會將可讓獨立非執行董事更有效地投放時間履行各董事會轄下的委員會規定的職務。

董事會亦已將執行其策略及日常營運的責任指派予本公司管理層，在執行董事領導下進行。本公司已對須由董事會決定的事宜作出清晰指引，有關事宜包括(其中包括)資本、融資及財務匯報、內部監控、與股東溝通、董事會成員、授權及企業管治事宜。

董事會(續)

董事會及管理層之責任(續)

董事會知悉其有責任編製真實及公平反映本集團財務狀況及財務表現的財務報表。第53至166頁所載的財務報表乃按財務報表附註3所載基準編製。本集團財務業績會根據法定及／或監管規定適時公佈。本公司外聘核數師就財務報表出具的報告職責聲明載於第50至52頁的獨立核數師報告。

董事會具備於業務上適當的所需技巧、知識及經驗以配合本公司的公司策略。董事會成員涵蓋具備專業資格及廣泛經驗之人士，為本公司之發展提供不同專業意見及諮詢，並作出寶貴貢獻。所有董事均可自行透過獨立途徑接觸高級管理層及公司秘書以取得建議及服務，藉以確保遵守董事會程序，以及所有適用規則及規例。董事會之主要功能為監督業務及事務管理；批核策略性計劃、投資及撥付資金決定；以及檢討本集團財務表現及經營活動。

董事會在主席領導下，負責制訂整體策略及政策，監察及控制本集團的表現，董事會除擔當起全面監督的角色外，同時會執行一些指定職務，如審批財務賬目、審批年度財務預算、建議派發股息及審批有關董事會合規的政策等。而管理本集團日常營運乃由本集團管理層(「管理層」)負責，如履行內部監控和由董事會制定的業務策略及計劃等。當董事會將其若干的管理及行政功能方面的權力授予管理層時，已同時就管理層的權力，給予清晰的指引。

持續專業發展

於截至2022年3月31日止年度，所有董事均獲發相關指導材料，以及參加作為董事的職責和職權、董事適用之相關法律法規、權益披露職責及本集團業務的相關培訓課程及研討會。新任董事獲委任為董事後，亦會於短期內獲發該等就職資料及簡報。董事的持續簡報及專業發展將於必要時安排。

所有董事已提供參加培訓的記錄，本公司也將繼續依據守則條文安排及／或者撥支相應培訓。

本公司已就針對董事的法律訴訟安排適當的董事及高級職員責任保險。

獨立非執行董事

於截至2022年3月31日止年度，董事會於任何時間均符合上市規則有關董事會須委任最少三名獨立非執行董事，佔董事會人數至少三分之一以及其中最少一名獨立非執行董事具備合適之專業資格或會計或有關財務管理專業知識之規定。

於彼等各自獲委任之前，各獨立非執行董事已向聯交所提交確認彼等獨立性之書面聲明，並已承諾在出現任何可能影響彼等獨立性之後續變動時，在可行情況下儘快通知聯交所。本公司亦已收到各獨立非執行董事就彼等獨立性之書面確認。本公司認為，根據上市規則第3.13條所載獨立性規定，所有獨立非執行董事均符合獨立規定。

獨立非執行董事在董事會會議上擔當積極的角色，可為制訂策略及政策作出貢獻，並就各個方面之事項作出可靠判斷。彼等會於潛在利益衝突出現時發揮牽頭引導作用。彼等亦出任多個董事委員會之成員，並在本公司事務上投入足夠時間及精力。

主席和行政總裁的角色

本公司主席及行政總裁的職位由莊向松先生出任。上市規則附錄14的企業管治守則守則條文第A.2.1條規定主席及行政總裁的角色必須分開，且不應由同一人擔任。莊先生為董事會主席兼行政總裁。由於莊先生乃本集團創辦人，且於企業營運及管理方面具豐富經驗，董事相信莊先生同時擔任此兩個角色使管理及業務發展行之有效，符合本集團的最佳利益。

本公司主席莊先生擔任董事會之領導角色，確保董事會有效運作及適當履行其職責。在執行董事及公司秘書協助下，主席將確保所有董事均就董事會會議上提出的事項獲得適當說明，並適時獲得充份可靠的資料。莊先生亦確保不時切實執行優良之企業管治常規，以及董事會及時商討所有重要事宜。

莊先生同時作為本集團行政總裁負責管理本集團整體日常運作及執行本集團的發展策略及計劃，以及執行由董事會委派的任務。

董事之委任、重選及罷免

董事委任、重選及罷免程序及過程載於本公司組織章程細則。提名委員會負責檢討董事會架構、發展及制定提名及委任董事的相關程序、監察董事委任及繼任安排以及評估獨立非執行董事的獨立性。

各執行董事均與本公司訂立服務合約，而各獨立非執行董事均與本公司簽訂委任函件。對執行董事及獨立非執行董事而言，相關條款的初始年期分別為自上市日期起計三年及自2014年11月20日起計三年，惟需接受重選。

根據章程細則第83(3)條，董事有權不時及隨時委任任何人士為董事以填補董事會臨時空缺或增加現行董事會席位。獲董事會委任以填補臨時空缺之任何董事之任期僅至其獲委任後首屆股東大會止，並於該股東大會上重選連任，而獲董事會委任以增加現行董事會席位之任何董事之任期僅至本公司下屆股東週年大會止，並合資格重選連任。根據章程細則第83(3)條委任之任何董事，在釐定輪值告退之特定董事或董事人數時，不得計算在內。

董事之委任、重選及罷免(續)

按照章程細則第84條，在每屆股東週年大會上，當時三分之一之董事(或倘董事人數並非三的倍數，則須為最接近但不少於三分之一的人數)須輪值告退，惟每位董事至少每三年於股東週年大會上輪值告退並符合資格膺選連任。

根據章程細則及上市規則附錄14所載的企業管治守則，莊向松先生及倪振良先生將根據章程細則第84條輪值退任。所有退任董事符合資格並願意於來屆股東週年大會上膺選連任。

提名委員會將根據下列程序及流程就董事的甄選、委任及續聘向董事會提出建議：

- (i) 提名委員會將於適當考慮董事會當前的組成及規模後，首先制定一份所需技能、觀點及經驗清單，以集中物色工作；
- (ii) 提名委員會於物色或甄選合適候選人時可諮詢其認為適當的任何來源，例如現有董事的推薦、廣告、第三方代理公司的推薦及股東的建議，並適當考慮(包括但不限於)下列因素：
 - (a) 各方面的多樣性，其中包括性別、年齡、文化及教育背景、專業經驗、技能、知識及服務年限；
 - (b) 其能投放於董事會職責的可付出的時間及相關利益(董事會多元化政策之詳情載於上文)；
 - (c) 學術及專業資格，包括涉及本公司及其附屬公司業務的相關行業的成就和經驗；
 - (d) 獨立性(就獨立非執行董事而言)；
 - (e) 誠信聲譽；
 - (f) 個人可以為董事會帶來的潛在貢獻；及
 - (g) 為董事會有序繼任而制定的計劃；
- (iii) 提名委員會可採用其認為適當的任何程序評估候選人的合適性，例如面試、背景調查、演講及第三方背景調查；
- (iv) 提名委員會將考慮在董事會聯絡圈內外的各類候選人；
- (v) 在考慮適合擔任董事職位的候選人後，提名委員會將舉行會議及/或以書面決議案方式以酌情批准向董事會提交委任建議；
- (vi) 提名委員會將向薪酬委員會提供所選候選人的相關資料，以供考慮該選定候選人的薪酬待遇；
- (vii) 其後，提名委員會將就建議委任向董事會提出建議，而倘為非執行董事，薪酬委員會將就薪酬政策及架構向董事會提出建議；

董事之委任、重選及罷免(續)

- (viii) 董事會可安排選定的候選人由不屬提名委員會成員的董事會成員進行面試，此後，董事會將審議並決定任命(視情況而定)；及
- (ix) 所有董事的任命，將通過提交相關董事表示同意擔任董事的文件(或要求相關董事確認或接受任命為董事的任何其他類似文件(視情況而定))予相關法定機構(如有需要)作存檔予以確認。

董事會會議

董事會定期舉行會議，而每年最少舉行四次會議，及於其認為有需要時召開額外會議。董事會成員獲提供完整、充份及適時資料，以便董事可妥善履行彼等之職責。此外，董事可於其認為需要時取得所有本集團資料及獨立的專業意見。

於截至2022年3月31日止年度，董事會舉行了十四次會議。本公司於舉行董事會會議前，已根據企業管治守則向所有董事寄發正式通知及會議文件。

另外，主席至少每年與非執行董事(包括獨立非執行董事)舉行一次沒有執行董事出席的會議。

所有定期董事會會議之通知將至少提前14天向全體董事發出，且必須給予全體董事機會將議題或事項列入議程以供討論。至於召開所有其他董事會會議，本公司將發出合理通知。相關議程及隨附之董事會文件將於每次定期董事會會議前至少三天發送予全體董事。

截至2022年3月31日止年度舉行的會議

各位董事於截至2022年3月31日止年度分別於董事會會議、董事會轄下委員會會議及於2021年9月2日舉行的股東週年大會(「股東週年大會」)的出席記錄詳情如下：

	出席次數／合資格出席次數				股東週年大會
	董事會會議	審核委員會會議	提名委員會會議	薪酬委員會會議	
會議舉行次數	14	2	2	2	1
執行董事					
莊向松先生	14/14	–	2/2	–	1/1
丁家輝先生	14/14	–	–	2/2	1/1
劉茉香女士	14/14	–	–	–	1/1
獨立非執行董事					
倪振良先生	14/14	2/2	2/2	–	1/1
曾華光先生	14/14	2/2	–	2/2	1/1
洪木明先生	14/14	2/2	2/2	2/2	1/1

董事會轄下的委員會

董事會已成立四個委員會，包括審核委員會、薪酬委員會、提名委員會及投資委員會，以監督本公司事務的特定方面及加強其職能及提高其專門技能。所有委員會之組成訂有具體之書面職權範圍書，清楚說明各委員會的職權及職責。董事會轄下的委員會均獲提供足夠資源，以履行其職務，於提出合理要求後，可於適當情況下尋求獨立專業意見，費用由本公司承擔。

薪酬委員會

本公司根據於2014年11月20日通過的董事會決議案成立了薪酬委員會，並根據上市規則第3.25及3.26條以書面釐定其職權範圍。薪酬委員會書面職權範圍已參照守則條文獲採納。其職權範圍可於本公司及聯交所網站取得。於本報告日期，薪酬委員會由兩位成員組成，包括兩位獨立非執行董事洪木明先生及曾華光先生。主席為洪先生。

薪酬委員會的主要角色及職能如下：

- (a) 就本公司全體董事及高級管理層的薪酬政策及架構，及就設立正規而具透明度的程序制訂薪酬政策，向董事會提出建議；
- (b) 因應董事會所訂企業方針及目標而檢討及批准管理層的薪酬建議；
- (c) 向董事會建議個別執行董事及高級管理層的薪酬待遇，包括實物利益、退休金權利及賠償金額(包括喪失或終止職務或委任的任何應付賠償)；及
- (d) 就非執行董事的薪酬向董事會提出建議。

於截至2022年3月31日止年度，共舉行兩次薪酬委員會會議，且董事及高級管理層的薪酬政策及架構並無變化。自該日期起，薪酬委員會每年舉行至少一次會議，以檢討薪酬政策及架構，同時向董事會提出釐定執行董事及高級管理層的年度薪酬待遇以及其他相關事宜的建議。

執行董事的薪酬待遇乃根據其職務及職責、經驗以及當前市況而釐定。個別執行董事的薪酬待遇包括薪金、酌情花紅及以股份為基礎的付款。本公司董事的董事袍金及其他酬金的詳情載於財務報表附註12。

薪酬委員會已採納由其檢討管理層所提出有關執行董事及高級管理層的薪酬建議並向董事會作提出建議的模式。董事會將擁有最終權力以批准經薪酬委員會提出的薪酬建議。

提名委員會

本公司根據於2014年11月20日通過的董事會決議案成立了提名委員會，並根據上市規則附錄14第A.5.1段以書面釐定其職權範圍。其職權範圍可於本公司及聯交所網站取得。於本報告日期，提名委員會由三位成員組成，包括一位執行董事莊向松先生及兩位獨立非執行董事洪木明先生及倪振良先生。主席由董事會主席莊先生擔任。

董事會轄下的委員會(續)

提名委員會(續)

於2014年11月，本公司根據守則之守則條文規定採納董事會成員多元化政策。該政策列載董事會為達致成員多元化而採取的策略。

為達致可持續的均衡發展，本公司視董事會層面日益多元化為支持其達到戰略目標及維持可持續發展的關鍵元素。甄選人選將按一系列多元化範疇為基準，包括但不限於性別、年齡、文化及教育背景、專業經驗、技能、知識及服務任期。最終將按人選的長處及可為董事會提供的貢獻而作決定。董事會所有委任均以用人唯才為原則，並在考慮人選時以客觀條件充分顧及董事會成員多元化的裨益。

提名委員會的主要角色及職能如下：

- (a) 至少每年檢討董事會的架構、人數及組成(會從多個方面考慮董事會成員多元化，包括但不限於性別、年齡、文化及教育背景、專業經驗、技能、知識及服務任期)，並就為配合本公司的公司策略而擬對董事會作出的任何變動提出建議；
- (b) 物色具備合適資格人士擔任董事會成員，並挑選提名個別人士出任董事或就此向董事會提供意見。董事會所有委任均以用人唯才為原則，並在考慮人選時以客觀條件充分顧及董事會成員多元化的裨益；
- (c) 在適當時候檢討董事會成員多元化政策，於本公司的企業管治報告內報告列出董事會成員多元化政策或政策摘要，包括為執行董事會成員多元化政策而定的可計量目標及達標的進度；
- (d) 評核獨立非執行董事的獨立性；及
- (e) 就董事委任或重新委任以及董事(尤其是主席及行政總裁)繼任計劃向董事會提出建議。

所有候選人須符合上市規則第3.08條及第3.09條所載的標準。將獲委任為獨立非執行董事的候選人亦須符合上市規則第3.13條所載的獨立性準則。合資格候選人將隨即獲推薦至董事會以供審批。

截至2022年3月31日止年度，共舉行兩次提名委員會會議。自該日起，提名委員會將每年至少召開一次會議。

審核委員會

本公司根據於2014年11月20日通過的董事會決議案成立了審核委員會，並根據上市規則第3.21及3.22條以書面釐定其職權範圍。審核委員會書面職權範圍已參照守則條文獲採納。其職權範圍可於本公司及聯交所網站取得。

於本報告日期，審核委員會由三位獨立非執行董事曾華光先生、洪木明先生及倪振良先生所組成。曾華光先生擔任審核委員會主席，彼持有上市規則第3.10(2)及3.21條規定的適當專業資格。

董事會轄下的委員會(續)

審核委員會(續)

審核委員會的主要角色及職能如下：

- (a) 主要負責就外聘核數師的委任、重新委任及罷免向董事會提供建議、批准外聘核數師的薪酬及聘用條款，及處理任何有關該核數師辭職或辭退該核數師的問題；
- (b) 監察本公司的財務報表的完整性並審閱當中所載有關財務申報的重大意見；
- (c) 檢討本公司的財務監控、內部監控及風險管理制度；及
- (d) 與管理層討論內部監控系統，確保管理層已履行職責建立有效的內部監控系統。

於截至2022年3月31日止年度，共舉行兩次審核委員會會議。

於本年報日期，審核委員會已考慮及審閱本集團所採納之會計原則及慣例，並已與管理層討論內部控制及財務申報相關事宜。審核委員會認為，截至2022年3月31日止年度的財務業績符合有關會計準則、規則及規定，並已正式作出適當披露。

審核委員會已於2022年9月26日與外聘核數師舉行會議以(i)審閱截至2022年3月31日止年度之綜合財務報表；及(ii)討論本集團的內部控制及財務報告事宜；及(iii)檢討綜合財務報表及核數師報告並推薦董事會批准。委員會全體成員均出席是次會議。自該日期起，審核委員會將每年舉行至少兩次會議，以審閱財務業績及報告、財務申報及合規程序、內部核數師對本公司內部控制及風險管理檢討及過程之報告以及外聘核數師之重新委任。

於上市日期起至本年報日期止期間，董事會與審核委員會於選擇、委任、辭退或罷免外聘核數師方面並無意見分歧。

投資委員會

本公司根據於2014年11月20日通過的董事會決議案成立了投資委員會。投資委員會的書面職權範圍可於本公司網站查閱。

於本報告日期，投資委員會由三位董事莊向松先生、劉茉香女士、曾華光先生及一位高級管理層黃以信先生所組成。莊向松先生擔任投資委員會主席。

投資委員會的主要角色及職能如下：

- (a) 考慮本集團的投資及業務決策；
- (b) 就本集團的主要投資項目(如在中國設立全新JOYPOLIS)向董事會作出推薦建議；及
- (c) 就符合投資政策及指引監察本集團的表現。

於截至2022年3月31日止年度並無舉行投資委員會會議。

核數師薪酬

核數師收取的費用一般視乎其工作範圍及工作量而定。於截至2022年3月31日止年度，向本公司外聘核數師的已付或應付的與審計和其他非審計服務相關費用分別約為2,500,000港元及零。

董事之財務申報責任

董事知悉其保存適當會計記錄及編製各財務期間財務報表的責任，財務報表須真實而公平地反映本集團的財務狀況及該年度的財務表現及現金流量。

董事會負責提呈平衡、清晰易明之年報及中期報告、內幕消息公告以及上市規則及其他監管規定要求之其他披露。高級管理層向董事會提供該等解釋及資料，讓董事會能夠對本公司之財務資料及狀況作出知情評估。

董事知悉其有編製本公司賬目的責任。

本公司核數師就有關本集團財務報表之相關責任聲明列載於第50至52頁的獨立核數師報告。

風險管理及內部監控

風險管理

本公司內部成立跨部門風險管理工作小組開展相關工作，系統性地搭建風險管理框架，推動將風險管理融入企業管理和業務營運中，並構建了兩層級式風險管理架構模式：

本公司各部門作為公司風險管理組織體系的第一管理層級，執行日常管理流程，落實管理制度，把風險管理的手段和內控程式融入其日常運作當中；並研究及擬定本部門重大決策、重大事件和重要業務流程的判斷標準或機制；研究及提出本部門的重大決策的風險並建立預防措施；對在運營管理中面臨的各種風險進行有效的管理。

本公司審核委員會將負責對風險管理工作的有效性進行管理，全面把握和決策公司的風險管理工作，作為公司風險管理組織架構體系的第二管理層級，是風險管理治理架構的頂層，主要職責定位是確保風險管理得到落實執行，推動對潛在風險事項進行排查，保障風險管理制度有效落實，定期對公司風險管理相關工作進行監督檢查並形成風險管理報告，推動公司範圍內風險管理和內部監控系統有效性評估。

風險管理及內部監控(續)

風險管理(續)

本公司在已建立的內控體系基礎上，持續開展風險管理深化工作，對外部環境變化和不可抗力因素可能產生的系統性風險，建立評估機制，並在風險評估的基礎上，辨別風險防範及應對重點，以防範和應對可能衍生的風險；對本公司經營管理中存在的非系統性風險，建立常態化的風險監控、風險報告、風險應對及風險處理評價流程，通過上述加強內控體系建設和風險管理的措施與手段，降低風險事件發生可能性。

截至報告日，本公司已經構建起完善的風險管理體系，並且將風險識別、風險評估和風險應對納入日常工作當中。考慮到現階段本公司面對的主要風險和相應的應對計劃，本公司有能力應對來自自身業務與外部環境帶來的挑戰。

內部監控

董事會負責為本集團維持一個充份有效之內部控制系統，以及審查其效率。內部控制系統乃為推動營運之效能及效率、保護資產、確保內部及外部報告之質素，以及確保遵守適用之法例及規例而設。內部監控系統亦旨在合理(而非絕對)保證能夠避免出現嚴重誤報或損失的情況，並管理及減低運作系統失誤的風險。

董事會已委聘專業顧問機構輪流對本公司及本集團之主要附屬公司進行內部監控評核，就財務、營運、合規控制及風險管理等方面之有效性進行評估。

在審核委員會於2022年6月30日舉行之審核委員會會議，專業顧問機構向審核委員會匯報其根據一份以風險為基礎所編製的詳盡內部檢討計劃(經審核委員會批准)，就截至2022年3月31日止年度進行的評核工作。董事會已透過審核委員會檢討截至2022年3月31日止年度的本集團內部監控制度的有效性。審核委員會成員以及高級管理層並已檢閱、考慮及討論有關內部監控系統之一切調查結果及改善之建議。

審核委員會亦檢討並信納本集團處理會計及財務匯報功能的資源充足程度、員工資歷和經驗、培訓計劃及預算。

公司秘書

本公司之公司秘書為陸適達先生，彼亦為本公司之財務主管。陸先生乃特許公認會計師公會資深會員及香港會計師公會資深會員。彼符合上市規則第3.28及3.29條所列之要求。

公司秘書負責為董事會提供秘書服務，保障本公司運作符合香港上市公司的相關規範，提升本公司的企業管治水平。

所有董事均可獲得公司秘書的意見和服務，確保董事會程序及所有適用規則及規例均獲得遵守。公司秘書同時兼任董事會轄下各委員會的秘書。董事會及董事會轄下各委員會的會議記錄由公司秘書備存，並隨時供董事查閱。

截至2022年3月31日止年度，公司秘書已遵循上市規則第3.29條，接受不少於15個小時的相關職業培訓。

股東權利

召開股東特別大會之權利

根據本公司之組織章程細則，於提交要求結束時持有本公司繳足股本不少於十分之一且有權於股東大會上投票之股東可提交一項呈請，要求召開股東特別大會（「股東特別大會」）。

有關要求須以書面向董事會或公司秘書提出，述明要求董事會召開股東特別大會以處理要求內訂明的任何業務交易。該大會須於該項要求遞呈後兩個月內舉行。倘於有關遞呈後21日內，董事會未有召開該大會，則遞呈要求人士可以相同方式召開大會，遞呈要求人因董事會不能召開會議而就此產生的所有合理開支將由本公司償還予遞呈要求人。

股東應送交就其股權作出之查詢至本公司於香港之股份過戶登記分處香港中央證券登記有限公司（地址為香港灣仔皇后大道東183號合和中心17樓1712至1716號舖）或本公司之香港主要營業地點（地址為香港灣仔港灣道26號華潤大廈29樓2905室）。股東如欲向董事會提交查詢，可將有關查詢送交公司秘書，其將確保將有關查詢妥善送達董事會。股東可隨時要求提供本公司可供公眾查閱之資料。本公司將向股東提供以平實語言編製之中、英文版公司通訊，以便於股東理解。股東有權選擇接收公司通訊之語言（英文或中文）或方式（印刷文本或電子文件）。

根據上市規則，於股東特別大會上提呈之所有決議案將以投票方式進行表決。無法出席股東特別大會之股東可委任代理人出席並於會上投票。股東特別大會主席將說明投票表決之詳細程序，然後回答股東關於投票表決之問題（如有）。此外，投票表決結果將於股東特別大會結束後刊載於本公司及聯交所網站。

與股東之溝通

董事會有義務經常與本公司股東及投資者進行有效而公平之溝通，並及時向本公司股東及投資者傳達最新資料。

本公司會使用各種溝通工具，以確保其股東及投資者充分瞭解關鍵業務需要。

信息披露

本公司向股東及投資者傳達資訊的主要渠道為：本公司的財務報告（中期及年度報告）；股東週年大會及其他可能召開的股東大會；並將所有呈交予香港聯合交易所有限公司（「香港聯交所」）的披露資料，以及公司通訊及其他公司刊物，登載在香港聯交所網站及本公司網站。

企業管治報告

與股東之溝通(續)

股東大會

本公司鼓勵股東參與股東大會，如未克出席，可委派代表代其出席並於會上投票。董事會歡迎股東在股東大會上就影響本公司之事項，提出其觀點及意見。本公司股東通過寄發予彼等之通告及報告或通函獲知會召開股東大會之消息。必要時，大會通告中載列之每一項特別事項，均為提呈通過之決議案附有解釋說明。會議主席應就每項獨立的事宜個別提出決議案(包括重選董事)。

董事會主席及審核委員會、薪酬委員會、提名委員會及投資委員會之主席或其適當委任的代表出席股東週年大會，以便回答股東對委員會工作之提問。

以投票方式進行表決

除上市規則另有規定外，任何在本公司股東大會上提呈的決議案(就程序方面的決議案除外)均以投票方式進行表決。每次股東大會開始時均向股東解釋表決過程，並解答股東就投票程序的提問。投票結果於投票當日分別刊載於本公司及香港聯交所之網站上。

投資者關係

本公司設有網站www.animatechina.com，登載與本公司於香港聯交所刊發之董事名單與其角色及職能、憲章文件、董事會轄下委員會職權範圍、股東提名候選董事的程序、公告、通函及報告等等相關最新資訊以及其他信息。本公司網站上之資訊將不時更新。

本公司網站之「聯絡我們」欄目，專設投資者關係電子郵箱acti@animatechina.com。

憲章文件

於截至2022年3月31日止年度及直至本年報日期，本公司憲章文件並無重大變動。

本公司董事(「董事」)欣然提呈其年度報告連同截至2022年3月31日止年度之經審核財務報表。

主要業務

本公司之主要業務為投資控股，而其附屬公司之主要業務則載於綜合財務報表附註48。

按營運分類之本集團年度表現之分析載於綜合財務報表附註5。

全球發售的所得款項用途

本公司於2015年3月12日收取的所得款項，經扣除包銷費用及佣金以及有關全球發售的相關開支後，淨額約為298.6百萬港元。於2022年3月31日，本集團已動用所得款項淨額當中約280.0百萬港元。所得款項淨額的未動用部分已經存入香港一家持牌銀行。下文載列所得款項淨額使用情況的概要：

	所得款項 淨額擬定用途		於2022年 3月31日 已實際動用	於2022年 3月31日 未動用
	%	百萬港元	百萬港元	百萬港元
用作上海JOYPOLIS的資本開支及 營運資金及計劃其後的JOYPOLIS	40.0	119.4	119.4	—
用作可能投資或收購經營動漫相關業務的國內或 國際公司及／或與彼等組成戰略合作，包括但 不限於動漫相關活動主辦單位、手機及互聯網 應用程式開發商以及動漫相關多媒體平台	21.5	64.3	45.7	18.6
用作音樂動漫演唱會開發、製作及技術改善以及 相關宣傳及營銷活動以及開發寄售業務	20.0	59.7	59.7	—
用作營運資金及一般公司用途	16.6	49.5	49.5	—
償還債券、利息及相關開支	1.9	5.7	5.7	—
總計	100.0	298.6	280.0	18.6

本公司日期為2015年2月28日的招股章程(「招股章程」)所載的未來計劃及前景乃基於本集團於編製招股章程時根據其時可得的資料對未來市況的合理評估而作出。於本報告日期，董事並不知悉招股章程所載計劃內的所得款項淨額擬定用途有任何重大變動。未動用之所得款項淨額已存置作為銀行存款。

業績及分派

本集團截至2022年3月31日止年度之財務表現及本集團於2022年3月31日之財務狀況載於第53及55頁之綜合財務報表。

董事會報告

五年財務摘要

本集團過去五個財政年度業績及資產和負債之摘要載於第167至168頁。此概要並不構成綜合財務報表之一部分。

儲備

本集團及本公司年內之儲備變動情況詳情分別載於本年報第56頁之綜合權益變動表及綜合財務報表附註50。

可供分派儲備

根據開曼群島的相關規定，本公司於2022年3月31日按開曼群島公司法計算的可供分派儲備約為49.5百萬港元。

物業、廠房及設備

本集團之物業、廠房及設備之變動詳情載於綜合財務報表附註15。

股本

本公司之法定及已發行股本詳情載於綜合財務報表附註40。

附屬公司

有關本公司主要附屬公司的詳情載於綜合財務報表附註48。

購回、出售或贖回本公司證券

本公司於年內概無贖回其任何股份。本公司及其任何附屬公司於截至2022年3月31日止年度概無購回、出售或贖回任何本公司上市證券。

購股權計劃

本公司的現有購股權計劃於2016年2月16日舉行的股東大會上獲批准採納，令本公司得以以靈活的方式給予合資格參與者激勵、獎勵、酬金、報酬及／或福利，以及達致董事會可能不時批准的其他目的。

本公司的購股權計劃的詳情載於綜合財務報表附註47，而購股權計劃的主要條款摘要如下：

目的

其旨在向合資格人士(如下文所述)提供於本公司擁有個人股權的機會，並激勵他們盡量提昇其日後對本集團所呈現的績效及效率，及／或就他們過往的貢獻給予獎勵，以吸引及挽留或以其他方式與該等對本集團的績效、增長或成功而言乃屬重要及／或其貢獻有利於或將有利於本集團的績效、增長或成功的合資格人士維持持續的合作關係，另外就行政人員(定義見下文)而言，更使本集團吸引及挽留經驗豐富且具備才能的人士及／或就其過往的貢獻給予獎勵。

購股權計劃(續)

可參與人士

董事會可按其絕對酌情權根據購股權計劃所載的條款向下列人士提呈可認購有關數目的股份的購股權(「購股權」)：

- (a) 本集團任何成員公司的任何執行董事、經理，或其他擔當行政、管理、監管或類似職位的僱員(「行政人員」)、任何全職或兼職僱員，或被調往本集團任何成員公司擔任全職或兼職工作的人士(「僱員」)；
- (b) 本集團任何成員公司的董事或候選董事(包括獨立非執行董事)；
- (c) 本集團任何成員公司的直接或間接股東；
- (d) 向本集團任何成員公司供應貨品或服務的供應商；
- (e) 本集團任何成員公司的客戶、顧問、業務或合營夥伴、獲特許經營商、承包商、代理或代表；
- (f) 為本集團任何成員公司提供設計、研究、開發或其他支援或任何建議、諮詢、專業或其他服務的個人或實體；及
- (g) 上文(a)至(c)段所述任何人士的聯繫人。

(上述人士為「合資格人士」)

最高股份數目

因行使根據購股權計劃及本集團任何其他計劃將予授出的所有購股權而可能發行的最高股份數目，合共不得超過於上市日期已發行股份(不包括因行使超額配股權而可能須予發行的股份)的10.0%(「計劃授權上限」)，前提是：

- (a) 本公司可於董事會認為合適時隨時尋求股東批准，以更新計劃授權上限，惟因行使根據購股權計劃及本公司任何其他計劃將予授出的所有購股權而可能發行的最高股份數目，不得超過股東於股東大會上批准更新計劃授權上限當日已發行股份數目的10%。就計算經更新的計劃授權上限而言，過往根據購股權計劃及本公司任何其他計劃授出的購股權(包括根據購股權計劃或本公司任何其他計劃的條款而屬尚未行使、已註銷、已失效或已行使的購股權)不應計算在內。本公司須向股東寄發一份通函，其中載有上市規則規定的詳情及資料。
- (b) 本公司可於股東大會上尋求股東另行批准授出超過計劃授權上限的購股權，惟取得有關批准前，超出計劃授權上限的購股權僅可授予本公司指定的合資格人士。本公司須向股東寄發一份通函，其中載有上市規則規定的詳情及資料。
- (c) 因行使根據購股權計劃及本集團任何其他計劃已授出但尚未行使的全部購股權而可能發行的最高股份數目，不得超過本公司不時已發行股本的30%。倘根據購股權計劃及本公司任何其他購股權計劃授出的購股權將超出有關上限，則不得根據上述各項授出任何購股權。

購股權計劃(續)

各參與者享有購股權數目上限

本公司概不得向任何一名人士授出購股權，致使因行使在任何12個月期間內授予及將授予該人士的購股權而發行及將予發行的股份總數超過本公司不時已發行股本的1%。倘向上述合資格人士增授購股權，而可能導致因行使截至增授購股權當日(包括該日)止12個月期間已授予及將授予該合資格人士的所有購股權(包括已行使、已註銷及尚未行使的購股權)而已發行及將予發行的股份合共超過已發行股份的1.0%，則增授購股權須在股東大會上取得本公司股東另行批准，而該合資格人士及其緊密聯繫人(或倘合資格人士為關連人士，則其聯繫人)須在大會上放棄投票。本公司須向股東寄發一份通函，披露合資格人士的身份、將向該合資格人士授出的購股權(及先前已授出的購股權)的數目及條款，並載列上市規則規定的詳情及資料。將向該合資格人士授出購股權的數目及條款(包括認購價)必須在本公司股東批准之前釐定；而就計算該等購股權的認購價而言，建議該授出購股權的董事會會議日期須被視作要約日期。

提呈及授出購股權

在購股權計劃的條款的規限下，董事會有權自採納日期起計10年內隨時向由董事會按其絕對酌情權選擇的任何合資格人士提呈授出購股權，按認購價認購董事會(在購股權計劃的條款的規限下)釐定的股份數目(但所認購的股份須為在聯交所買賣股份的一手或其任何完整倍數為單位)。

授出購股權的時間限制

在股價敏感事件發生後，或已就股價敏感事件作出決定時，董事會不得根據購股權計劃授出任何購股權，直至該等股價敏感資料已遵照上市規則刊發公佈為止。尤其是在緊接以下兩者中較早發生者前一個月：董事會為通過本公司任何年度、半年度、季度或任何其他中期業績(不論上市規則規定與否)而舉行董事會會議日期(即本公司遵照上市規則首先通知聯交所的日期)；及本公司須刊發任何年度或半年度(根據上市規則)、季度或任何其他中期業績(不論上市規則規定與否)的最後限期，至公佈業績當日止的期限內，不得授出購股權。

最短持有期限、歸屬及績效目標

在上市規則的條文的規限下，當董事會認為恰當時，董事會可按其絕對酌情權於提呈授出購股權時在購股權計劃中所載以外施加有關購股權的任何條件、約束或限制(載列於列有授出購股權要約的函件中)，包括(在不影響於前述一般性的情況下)證明及/或維持有關本公司及/或承授人達致業績、經營或財務目標的合格標準、條件、約束或限制；承授人在履行若干條件或維持責任方面令人滿意或行使所有或任何股份的購股權權利歸屬前的時間或期間，惟該等條款或條件不得與購股權計劃的任何其他條款或條件出現不一致。為免生疑問，除前述董事會可釐定的此等條款及條件(包括有關購股權的歸屬、行使或其他事項的條款及條件)另有規定外，於購股權可獲行使前並無必須持有購股權的最短期限，於購股權可獲行使前承授人亦毋須達到任何業績目標。

購股權計劃(續)

認購價

任何特定購股權的股份認購價須由董事會在授出有關購股權時(及須列於授出購股權要約函件中)全權酌情釐定，惟該認購價不得低於下列三者中的最高者：

- (a) 股份面值；
- (b) 於要約日期在聯交所每日報價表上的股份收市價；及
- (c) 緊接要約日期前5個營業日(定義見上市規則)股份於聯交所每日報價表的平均收市價。

行使購股權

- (i) 承授人(或其合法遺產代理人)全數或部分行使(但若僅部分行使，須以一手或其任何完整倍數為單位予以行使)購股權，須按本購股權計劃所載的方式，於購股權期限內，向本公司發出書面通知，說明將行使購股權及購股權行使所涉及的股份數目。上述該等通知必須隨附發出的通知所涉及的股份總認購價全數的款項。接獲通知並(如適用)接獲核數師根據購股權計劃發出的證書之後30天內，本公司須相應地向承授人(或其合法遺產代理人)配發及發行自有關行使日期(不包括該日)起入賬列作繳足的相關數目的股份，並向承授人(或其合法遺產代理人)發出所配發股份的股票。
- (ii) 任何購股權的行使均可能受到由董事會全權酌情釐定的歸屬時間表的規限，而歸屬時間表須於要約函件中訂明。
- (iii) 行使任何購股權須視乎本公司股東於股東大會上批准本公司法定股本的任何必要增加而定。

購股權計劃的期限

在購股權計劃條款的規限下，購股權計劃將由其成為無條件之日起計10年期間內有效及生效，於該期間後，將不再授出或提呈其他購股權，但購股權計劃的條文將繼續具有十足效力及作用，以使10年期限到期前或根據購股權計劃條文可能須授出的任何仍然存在的購股權之行使得以生效。

購股權的可轉讓性

購股權屬承授人個人所有，且不得轉讓，任何承授人均不得以任何方式向第三方出售、轉讓、押記、抵押、設立產權負擔於或增設任何有關任何購股權的任何權益(法定或實益的權益)或試圖如此行事(除了承授人可提名一名代名人，而根據購股權計劃發行的股份乃以其名義登記)，惟董事會不時作出事先的書面同意則除外。一旦違反上述規定，本公司將有權註銷授予該名承授人的任何尚未行使購股權或部分有關購股權。

董事會報告

董事收購股份或債券的權利

除本公司之購股權計劃外，於年度內任何時間，本公司或其任何附屬公司概無參與訂立任何安排，致使本公司董事可藉收購本公司或任何其他法團的股份或債券獲益。

董事

年內及直至本報告日期之本公司董事為：

執行董事

莊向松先生(主席及行政總裁)
丁家輝先生(於2022年6月15日辭任)
劉茱香女士
熊浩先生(於2022年1月6日獲委任)

獨立非執行董事

倪振良先生
曾華光先生
洪木明先生

根據章程細則及上市規則附錄14所載的企業管治守則，莊向松先生及倪振良先生將根據章程細則第84條輪值退任。所有退任董事符合資格並願意於來屆股東週年大會上膺選連任。

獨立非執行董事之獨立確認

本公司已接獲各獨立非執行董事根據上市規則第3.13條規定作出獨立性之年度確認，而本公司亦認為彼均具獨立性。

董事及高級管理層之履歷

董事及高級管理層之履歷載於本年報的「董事及高級管理層之履歷」一節內披露。

董事服務合約

於本公司即將舉行之股東週年大會上願意膺選連任之董事概無與本公司或其任何附屬公司簽訂本公司不可於一年內毋須繳付賠償(法定賠償除外)而終止之任何服務合約。

董事於重大合約中之權益

本公司、其附屬公司或其控股公司概無訂立任何與本公司業務有關而本公司董事於其中直接或間接擁有重大權益，且於年結時或年內任何時間仍然有效之重大合約。

控股股東於重大合約中之權益

除本年報所披露者外，本公司或其任何附屬公司年內概無與本公司或其任何附屬公司的任何控股股東訂立其他重大合約。

關聯方交易

本集團截至2022年3月31日止年度的關聯方交易的詳情載於本年報綜合財務報表附註46。

就被歸入上市規則第14A章定義之「關連交易」或「持續關連交易」(視屬何情況而定)的該等關聯方交易或持續關聯方交易(視屬何情況而定)，請參閱本年報「持續關連交易」及「獲豁免持續關連交易」一節所載的詳情。

董事於競爭性業務之權益

年內，除招股章程所披露者外，董事及彼等各自之聯繫人概無擁有與本集團所從事業務構成或可能構成競爭之任何業務權益。

董事於股份、相關股份或債券之權益及淡倉

於2022年3月31日，本公司董事及主要行政人員於本公司或其任何相聯法團(定義見證券及期貨條例(「證券及期貨條例」)第XV部)的股份、相關股份及債券中，擁有須登記於本公司根據證券及期貨條例第352條存置之登記冊之權益及淡倉，或須根據上市發行人董事進行證券交易的標準守則(「標準守則」)知會本公司及香港聯交所之權益及淡倉如下：

於本公司股份及相關股份之好倉

董事名稱	身份/權益性質	受控制法團		股份數目	佔已發行股份 概約百分比
		名稱	公司名稱		
莊向松	受控制法團權益(附註1)	明揚企業有限公司	本公司	182,799,000 (L)	15.46%
	於一致行動人士權益(附註2)	-	本公司	296,495,000 (L)	25.08%
	配偶權益(附註3)	-	本公司	296,495,000 (L)	25.08%
丁家輝	受控制法團權益(附註4)	Bonville Glory Limited	本公司	12,900,000 (L)	1.09%
	於一致行動人士權益(附註2)	-	本公司	296,495,000 (L)	25.08%

附註：

1. 明揚企業有限公司的所有已發行股份由Newgate (PTC) Limited持有。Newgate (PTC) Limited為一家於2014年9月12日在英屬處女群島註冊成立的公司，並擔任莊向松先生於2014年11月18日在開曼群島創立的信託The Fortune Trust的受託人。The Fortune Trust的受益人現時包括莊向松先生及其家族成員。
2. 根據一致行動人士協議，莊向松先生、明揚企業有限公司、丁家輝先生、Bonville Glory Limited、李瑞芳女士、Fortress Strength Limited、池田慎一郎先生、Dragon Year Group Limited、柯丹鳳女士及華寶發展有限公司協定有關彼等股權的若干安排。有關一致行動人士協議的條款及條件的進一步資料，載於招股章程「控股股東及主要股東——一致行動人士協議概要」一節。
3. 李瑞芳女士為莊向松先生的配偶。根據證券及期貨條例，莊向松先生被視為於李瑞芳女士擁有的股份權益中擁有權益。
4. Bonville Glory Limited的所有已發行股份由丁家輝先生持有。

除上文所披露者外，於2022年3月31日，概無董事或最高行政人員或彼等各自之聯繫人於本公司或其任何相聯法團(定義見證券及期貨條例第XV部)的股份、相關股份及債券中，擁有須登記於本公司根據證券及期貨條例第352條存置之登記冊之權益或淡倉，或須根據標準守則知會本公司及聯交所之權益或淡倉。

董事會報告

主要股東

於2022年3月31日，以下人士或法團(本公司董事或主要行政人員除外)於本公司股份或相關股份擁有或被視為擁有根據證券及期貨條例第XV部第2及第3分部的規定須向本公司披露的權益或淡倉，或須登記於本公司根據證券及期貨條例第336條存置之登記冊之權益或淡倉如下：

	股東名稱	身份	股份數目	已發行股份股權 百分比(%)
好倉	明揚企業有限公司	實益擁有人	182,799,000	15.46
		於一致行動人士權益 ⁽¹⁾	296,495,000	25.08
	Newgate (PTC) Limited作為 莊向松先生所創立 The Fortune Trust的受託人	於受控法團權益 ⁽²⁾	182,799,000	15.46
		於一致行動人士權益 ⁽¹⁾	296,495,000	25.08
	莊先生、李瑞芳女士及彼等 的子女(即The Fortune Trust的受益人)	於受控法團權益 ⁽²⁾	182,799,000	15.46
		於一致行動人士權益 ⁽¹⁾	296,495,000	25.08
	Fortress Strength Limited	實益擁有人	26,187,000	2.22
		於一致行動人士權益 ⁽¹⁾	296,495,000	25.08
	李瑞芳女士	於受控法團權益 ⁽³⁾	26,187,000	2.22
		於一致行動人士權益 ⁽¹⁾	296,495,000	25.08
		配偶權益 ⁽⁴⁾	296,495,000	25.08
	Dragon Year Group Limited	實益擁有人	50,280,000	4.25
		於一致行動人士權益 ⁽¹⁾	296,495,000	25.08
	池田慎一郎先生	於受控法團權益 ⁽⁵⁾	50,280,000	4.25
		個人權益	12,000,000	1.02
		於一致行動人士權益 ⁽¹⁾	296,495,000	25.08

主要股東(續)

股東名稱	身份	股份數目	已發行股份股權 百分比(%)
Bonville Glory Limited	實益擁有人	12,900,000	1.09
	於一致行動人士權益 ⁽¹⁾	296,495,000	25.08
丁家輝先生	於受控法團權益 ⁽⁶⁾	12,900,000	1.09
	於一致行動人士權益 ⁽¹⁾	296,495,000	25.08
華寶發展有限公司	實益擁有人	12,329,000	1.04
	於一致行動人士權益 ⁽¹⁾	296,495,000	25.08
柯丹鳳女士	於受控法團權益 ⁽⁷⁾	12,329,000	1.04
	於一致行動人士權益 ⁽¹⁾	296,495,000	25.08
淡倉	無	無	無

附註：

- (1) 根據一致行動人士協議，莊向松先生、明揚企業有限公司、丁家輝先生、Bonville Glory Limited、李瑞芳女士、Fortress Strength Limited、池田慎一郎先生、Dragon Year Group Limited、柯丹鳳女士及華寶發展有限公司已同意若干有關彼等股權的安排。一致行動人士協議條款及條件的進一步資料載於招股章程「控股股東及主要股東——一致行動人士協議概要」一節。
- (2) Newgate (PTC) Limited為明揚企業有限公司的唯一股東，其以作為莊向松先生於開曼群島所創立The Fortune Trust的受託人的身份持有明揚企業有限公司的所有股份。The Fortune Trust的受益人現時包括莊向松先生及其家族成員。明揚企業有限公司為182,799,000股股份的註冊及實益擁有人。
- (3) 李瑞芳女士為Fortress Strength Limited所有已發行股份的唯一實益擁有人，其為26,187,000股本公司股份的註冊及實益擁有人。
- (4) 李瑞芳女士為莊向松先生的配偶，根據證券及期貨條例，李瑞芳女士被視為於莊向松先生擁有的股份權益中擁有權益。
- (5) 池田慎一郎先生為Dragon Year Group Limited所有已發行股份的唯一實益擁有人，其為50,280,000股本公司股份的註冊及實益擁有人。
- (6) 丁家輝先生為Bonville Glory Limited所有已發行股份的唯一實益擁有人，其為12,900,000股本公司股份的註冊及實益擁有人。
- (7) 柯丹鳳女士為華寶發展有限公司所有已發行股份的唯一實益擁有人，其為12,329,000股本公司股份的註冊及實益擁有人。

董事會報告

主要股東(續)

除上文披露者外，於2022年3月31日，董事並不知悉有任何其他人士或法團(不包括本公司董事或主要行政人員)於本公司股份或相關股份擁有根據證券及期貨條例第XV部第2及第3分部的規定須向本公司披露的權益或淡倉，或根據證券及期貨條例第336條規定須登記於本公司須存置之登記冊內的權益或淡倉。

不競爭契據

誠如本公司的招股章程所披露，本公司各執行董事及主要股東(「**主要股東**」)(即莊向松先生、明揚企業有限公司、丁家輝先生、Bonville Glory Limited、李瑞芳女士、Fortress Strength Limited、池田慎一郎先生、Dragon Year Group Limited、柯丹鳳女士及華寶發展有限公司，統稱「**契諾承諾人**」)均已以本公司為受益人訂立不競爭契據，據此，各契諾承諾人已向本公司承諾，契諾承諾人各自將不會及將促使其聯繫人(本集團任何成員公司除外)不會於不競爭契據維持生效期間，直接或間接以該契諾承諾人本身身份或聯同或代表任何人士、商號或公司(其中包括)進行、參與任何不時與或可能與本集團任何成員公司的業務構成競爭的業務或於當中擁有權益或從事或收購或持有有關業務(在各情況下不論是否以股東、合夥人、代理、僱員或其他身份)。

本公司已接獲各執行董事及主要股東就其於截至2022年3月31日止年度遵守不競爭契據的年度書面確認。

基於各執行董事及主要股東提供或向其取得的資料及確認，所有獨立非執行董事已檢討截至2022年3月31日止年度遵守不競爭契據的情況，並認為各執行董事及主要股東已全面遵守不競爭契據。

持續關連交易

於2016年12月31日，Sega Holdings Co., Ltd.(「**SEGA Holdings**」)與CA Sega Joypolis Ltd.(「**CA Sega**」，前稱Sega Live Creation Inc.)訂立商標許可協議，據此，SEGA Holdings(作為許可授出人)同意向CA Sega授出不可轉讓及非獨家權利以使用和分授若干由SEGA Holdings擁有的註冊商標，年期由2017年1月1日起初步為期五年。商標許可協議於原有期限屆滿後，可經訂約方磋商及協定後重續五年，惟須全面遵守上市規則項下的適用規定。截至2022年3月31日止年度的年度上限(即CA Sega根據商標許可協議應付SEGA Holdings的專利費的最高總額)為208,673,000日圓(相等於13,838,000港元)。截至2022年3月31日止年度，CA Sega應付SEGA Holdings的專利費總額為16,815,000日圓(相等於約1,191,000港元)。

持續關連交易(續)

Sega Sammy Holding Inc. (「世嘉」) 持有14.9% CA Sega股權，因此SEGA Holdings(世嘉的全資附屬公司)為本公司附屬公司層面的關連人士(定義見上市規則第14A章)。因此，商標許可協議項下擬進行的交易構成上市規則第14A章項下本公司的持續關連交易。

有關商標許可協議的詳細條款，請參閱本公司日期為2017年1月3日的公告。

根據上市規則第14A.55條，本公司之獨立非執行董事已審閱上述之持續關連交易，並已確認該等持續關連交易乃按以下各項訂立：

- (i) 於本集團日常業務過程中訂立；
- (ii) 按一般商業條款或按不遜於給予獨立第三方之條款而向本集團提供之條款訂立；及
- (iii) 根據規管有關交易之相關協議訂立，而有關協議之條款乃公平合理並符合本公司股東之整體利益。

本公司核數師已獲委聘，以根據香港核證委聘準則第3000號修訂本「審核或審閱過往財務資料以外之核證委聘」，並參照香港會計師公會頒佈之實務說明第740號「關於香港上市規則所述持續關連交易之核數師函件」就本集團之持續關連交易作出報告。根據上市規則第14A.56條，核數師已就其對本集團所披露持續關連交易之審查結果及結論，發出載有無保留意見之函件。本公司的核數師亦已向董事會書面確認上述於截至2022年3月31日止年度的持續關連交易(i)已獲董事會批准；(ii)已根據集團相關定價政策訂立；(iii)已根據相關管理交易的協議訂立；及(iv)沒有超出本公司日期為2017年1月3日的公告披露的年度上限。本公司已向聯交所提交核數師函件副本。

獲豁免持續關連交易

現組成本集團的公司已與莊先生訂立多項交易，根據上市規則，彼於上市後成為本公司的關連人士。

物業租賃

本集團向莊先生租賃物業。該等物業包括中國深圳龍崗區龍城街道友誼路華夏動漫創意產業園第九及十棟的選定樓層，目前由我們用作深圳辦公室及研發中心。由於組成產業園的該等物業及所有其他樓宇均為莊先生並無獲發房產證的構築物，深圳市龍崗區龍城街道處理歷史遺留違法建築領導小組辦公室已應莊先生的要求發出回覆，確認已更改該等物業的註冊名稱為莊先生。

獲豁免持續關連交易(續)

物業租賃(續)

下表載列：(1)我們與莊先生訂立的租賃協議的條款及(2)我們就截至2022年3月31日止年度向莊先生支付的年租：

出租方	承租方	租約日期	租期	物業	用途	建築面積 (平方米)	年租 (人民幣千元)	過往交易金額 截至3月31日止年度	
								2022年	2021年
莊先生	深圳華爾德	2020年8月1日	2020年8月1日至 2023年3月31日	中國深圳龍崗區 龍城街道友誼路 華夏動漫創意產業園 第十棟第五層	辦公室及研發中心	1,350	194.4	(人民幣千元)	
								194.4	129.6
								(千港元)	
								235.0	147.5
莊先生	深圳華爾德	2019年4月1日	2019年4月1日至 2020年7月31日 (提早終止)	中國深圳龍崗區 龍城街道友誼路 華夏動漫創意產業園 第九及十棟第一、二、三及五層	辦公室及研發中心	2,622	377.6	(人民幣千元)	
								-	125.9
								(千港元)	
								-	143.3
莊先生	深圳華爾德	2019年4月1日	2019年4月1日至 2020年7月31日 (提早終止)	中國深圳龍崗區 龍城街道友誼路 華夏動漫創意產業園 第九及十棟第一、二、三及五層	辦公室及研發中心	10,800	1,555.2	(人民幣千元)	
								-	518.4
								(千港元)	
								-	589.9
莊先生	深圳華誠	2018年3月26日	2018年4月1日至 2020年7月31日 (提早終止)	中國深圳龍崗區 龍城街道友誼路 華夏動漫創意產業園 第五棟第三層	辦公室及倉庫	1,020	146.8	(人民幣千元)	
								-	49.0
								(千港元)	
								-	55.7
								(人民幣千元)	
							合計：	194.4	822.9
								(千港元)	
							合計：	235.0	936.4

如上表所示，應付莊先生年租屬於上市規則第14A.76條所載的最低豁免水平範圍。因此，該等交易獲豁免遵守申報、公告及獨立股東批准的規定。董事(包括獨立非執行董事)確認，租賃協議乃按一般商業條款訂立，並符合股東的整體利益。

董事確認，我們與莊先生訂立的相關租賃協議項下的應付年租，乃經參考在計及當前市況及附近相類物業的租金水平後進行的獨立估值而釐定。獨立估值師確認於相關協議日期，年租與當前市價一致。按此基準，董事確認，本節所述的各份租賃協議項下的物業乃按一般商業條款租賃，而各該等租賃協議項下的應付租金水平符合市場水平，屬公平合理。

管理合約

年內並無訂立或存在涉及本集團全部或任何重大部分業務之任何管理及行政合約。

主要客戶及供應商

本集團主要供應商及客戶年內所佔之採購及銷售百分比如下：

採購

— 最大供應商	100%
— 五大供應商合計	100%

銷售

— 最大客戶	21%
— 五大客戶合計	54%

各董事、其聯繫人或任何股東(就董事所知擁有本公司股本5%以上者)概無擁有上述主要供應商或客戶之任何權益。

企業管治守則

有關本集團遵守本公司企業管治守則的詳情載於本年報第23至35頁之「企業管治報告」內。

審核委員會

本公司審核委員會由三位獨立非執行董事曾華光先生、洪木明先生及倪振良先生所組成。

本公司之董事會參照香港會計師公會頒佈之「組成審核委員會之指引」，制訂及採納審核委員會之書面職權範圍書，訂明審核委員會的職權及職責。

本公司之審核委員會已審閱全年業績。

稅務減免

董事並不知悉任何因股東持有本公司證券而享有的稅務減免。

董事會報告

優先購股權

本公司組織章程細則或開曼群島法例並無有關優先購股權的條文致使本公司有責任按比例向現有股東發售新股份。

公眾持股量

根據本公司可取得之公開資料以及就董事所知，截至2022年3月31日止年度及至本報告日期為止，本公司維持上市規則所規定之既訂公眾持股量。

已獲准彌償保證條文

一項以本公司董事利益訂立之已獲准彌償保證條文現正生效並於財政年度內一直生效。本公司已為董事及高級職員投購責任保險，為(其中包括)本公司董事提供適當保障。

股東週年大會

本公司將於2022年11月1日舉行股東週年大會。有關股東週年大會的詳情，謹請股東參閱本公司的通函及大會通告連同所附代表委任表格。

核數師

本公司將於股東週年大會上提呈一項決議案，續聘和信會計師事務所有限公司為本公司核數師。

承董事會命

莊向松

主席

香港，2022年9月26日



致華夏文化科技集團有限公司各股東
(於開曼群島註冊成立的有限公司)

不發表意見

吾等獲委聘審核刊載於第53至166頁華夏文化科技集團有限公司(「貴公司」)及其附屬公司(統稱「貴集團」)的綜合財務報表，該等綜合財務報表包括於2022年3月31日的綜合財務狀況表與截至該日止年度的綜合損益及其他全面收益表、綜合權益變動表及綜合現金流量表，以及綜合財務報表附註(包括主要會計政策概要)。

吾等對 貴集團的綜合財務報表不發表意見。基於吾等報告中「不發表意見的基準」一節所述事宜的重要性，吾等未能夠取得充足適當的憑證就該等綜合財務報表發表審核意見。在所有其他方面，吾等認為，綜合財務報表已按照香港公司條例的披露規定妥為編製。

不發表意見的基準

有關持續經營的重大不明朗因素

誠如綜合財務報表附註3.1所載，截至2022年3月31日止年度，貴集團錄得虧損淨額約1,060,466,000港元，以及於2022年3月31日，貴集團錄得流動負債淨額約242,968,000港元。貴集團的銀行及其他借款總額、應付債券及擔保票據金額為約617,553,000港元，其中約441,015,000港元將於未來十二個月內到期償還，而其於2022年3月31日的現金及現金等價物僅為約20,955,000港元。

截至2022年3月31日止年度及直至本報告日期，貴集團亦拖欠償還若干應付債券及擔保票據分別約128,300,000港元及20,000,000港元(於2022年3月31日被計入流動負債的一部分)。應付利息約14,160,000港元亦出現違約。此外，一名擔保票據持有人(「該持有人」)已向香港高等法院提交了清盤呈請，要求清償結欠該持有人的未償還債務。另外，貴集團接獲債券持有人所發出有關債券本金及相關利息的逾期款項的多封催款函及法定要求償還書，詳情載於綜合財務報表附註33、36及51。

該等狀況連同綜合財務報表附註3.1所載其他事項，顯示存在重大不明朗性，可能對 貴集團持續經營的能力構成重大疑問。

於評估編製該等綜合財務報表時使用持續經營基準的適當性時，貴公司董事已編製涵蓋自批准綜合財務報表日期起12個月期間的現金流量預測，其中考慮綜合財務報表附註3.1所載的計劃以及 貴集團為改善 貴集團的流動資金及財務狀況而採取的措施。根據 貴公司董事的評估，假設計劃及措施能如期順利實施或執行，董事認為 貴集團能持續經營，以持續經營基準編製綜合財務報表屬適當。

獨立核數師報告

不發表意見的基準(續)

有關持續經營的重大不明朗因素(續)

編製綜合財務報表所依據的持續經營假設的有效性取決於上述計劃及措施的最終成功結果，而截至本報告日期，上述計劃及措施無法合理確定，且仍受多項不明朗因素影響，包括：

- (i) 貴集團應付債券的債務重組會否順利完成；
- (ii) 清盤呈請會否成功駁回；
- (iii) 必要時會否成功獲得額外的新資金來源；
- (iv) 加快收取未結銷售所得款項及有效控制成本及開支的措施會否成功實施；
- (v) 貴集團若干非核心資產會否成功出售；及
- (vi) 會否成功維持與 貴集團現有貸款人的關係，以致相關貸款人不會採取行動要求立即償還拖欠利息還款的借款。

倘 貴集團推行上述計劃及措施未能取得成果，則可能無法繼續以持續經營方式營運。由於 貴集團缺乏管理層在其持續經營評估中涉及未來行動的計劃及措施提供的詳細分析，其中已考慮到該等計劃及措施結果的不明朗性，以及不肯定的結果將如何影響 貴集團的未來現金流量，故吾等並未獲提供足夠的適當審核憑證，以就管理層在編製綜合財務報表時使用持續經營會計基準是否恰當得出結論。

倘 貴集團無法繼續以持續經營方式營運，則須作出調整，將 貴集團資產的賬面值撇減至其可收回金額，為可能產生的任何進一步負債計提撥備及其非流動資產及非流動負債分別重新分類至流動資產及流動負債。該等調整的影響並無於該等綜合財務報表內反映，而吾等亦無法確定是否需要作出該等調整。

董事及治理層就綜合財務報表須承擔的責任

貴公司董事須負責根據香港會計師公會頒佈的香港財務報告準則及香港公司條例的披露規定編製真實而公平的綜合財務報表，並對董事認為使綜合財務報表的編製不存在由於欺詐或錯誤而導致的重大錯誤陳述所需的內部控制負責。

在編製綜合財務報表時，董事負責評估 貴集團持續經營的能力，並在適用情況下披露與持續經營有關的事項，以及使用持續經營為會計基礎，除非董事有意將 貴集團清盤或停止經營，或別無其他實際的替代方案。

治理層須負責監督 貴集團的財務報告過程。

核數師就審核綜合財務報表須承擔的責任

吾等的責任乃根據香港會計師公會頒佈的香港審核準則(「香港審核準則」)對 貴集團的綜合財務報表進行審核，並出具核數師報告。吾等僅根據協定的委聘條款向 閣下(作為整體)報告，除此之外本報告別無其他目的。吾等概不就本報告的內容對任何其他人士負責或承擔責任。然而，因報告內「不發表意見的基準」一節所述事宜，吾等未能取得充分及適當的審核憑證，以就該等綜合財務報表提供審核意見的基準。

根據香港會計師公會頒佈的專業會計師道德守則(「守則」)，吾等獨立於 貴集團，並已履行守則中的其他道德責任。

和信會計師事務所有限公司
執業會計師

周耀華
審核項目董事
執業證書號碼：P04686

香港，2022年9月26日

綜合損益及其他全面收益表

截至2022年3月31日止年度

	附註	2022年 千港元	2021年 千港元
收入	5	453,136	478,309
銷售及服務成本		(390,410)	(310,609)
毛利		62,726	167,700
其他收入	6	10,559	8,370
其他收益及虧損	7	(8,154)	52,558
銷售及分銷開支		(14,954)	(12,895)
行政開支		(180,067)	(87,020)
研發開支		(11,678)	(10,807)
應佔一間合資企業(虧損)/利潤	20	(18,930)	8,709
應佔聯營公司(虧損)/利潤	19	(112,351)	8,773
財務成本	8	(80,638)	(88,659)
投資合資企業減值虧損	20	(2,156)	–
物業、廠房及設備減值虧損	15	(69,589)	–
使用權資產減值虧損	16	(20,566)	–
無形資產減值虧損	18	(96,051)	–
預期信貸虧損模式項下之(減值虧損)/減值虧損撥回·扣除撥回	9	(537,296)	5,227
除稅前(虧損)/利潤		(1,079,145)	51,956
稅項	10	18,679	19,026
年度(虧損)/利潤	11	(1,060,466)	70,982
其他全面收益(開支)：			
不會重新分類至損益的項目：			
重新計量定額福利計劃		(1,368)	(1,124)
按公平值計入其他全面收益的金融資產的公平值(虧損)/收益			
– 按公平值計入其他全面收益的權益工具投資		(45,442)	75,536
– 作公平值對沖的對沖工具		–	(65,202)
其後可能會重新分類至損益的項目：			
換算下列產生的匯兌差異：			
– 附屬公司		5,172	(2,452)
年度其他全面(開支)/收益		(41,638)	6,758
年度全面(開支)/收益總額		(1,102,104)	77,740
應佔年度(虧損)/利潤：			
本公司擁有人		(1,050,184)	83,086
非控股權益		(10,282)	(12,104)
		(1,060,466)	70,982
應佔全面(開支)/收益總額：			
本公司擁有人		(1,092,459)	90,196
非控股權益		(9,645)	(12,456)
		(1,102,104)	77,740
每股(虧損)/盈利	14		
– 基本(港元)		(1.02)	0.09
– 攤薄(港元)		(1.02)	0.09

綜合財務狀況表

於2022年3月31日

	附註	2022年 千港元	2021年 千港元
非流動資產			
物業、廠房及設備	15	190,849	304,774
使用權資產	16	93,912	153,261
商譽	17	2,425	2,450
無形資產	18	94,768	261,364
於聯營公司的權益	19	103,473	215,824
於合資企業的權益	20	87,743	108,829
按公平值計入其他全面收益的金融資產	21	12,825	48,007
收購物業、廠房及設備的按金	25	72,492	370,619
主題遊樂園開發項目的按金	25	50,000	–
租金按金		15,835	16,788
		724,322	1,481,916
流動資產			
存貨	23	1,500	861
貿易應收款項	24	170,054	226,243
其他應收款項、按金及預付款項	25	258,995	435,025
按公平值計入損益的金融資產	27	839	805
受限制銀行結餘	22	718	4,523
已質押銀行存款	22	3,725	3,565
銀行結餘及現金	28	20,955	56,012
		456,786	727,034
流動負債			
貿易應付款項	29	15,522	1,367
其他應付款項及應計款項	30	122,907	94,408
應付一名董事之金額	26	–	562
合約負債	31	17,026	85,003
應付稅項		67,913	84,794
擔保票據	33	20,000	78,991
債券	36	321,416	199,397
租賃負債	34	35,371	36,426
銀行及其他借款	35	99,599	21,353
		699,754	602,301
流動(負債)/資產淨值		(242,968)	124,733
資產總值減流動負債		481,354	1,606,649

綜合財務狀況表

於2022年3月31日

	附註	2022年 千港元	2021年 千港元
非流動負債			
債券	36	64,581	158,704
銀行及其他借款	35	111,957	80,664
租賃負債	34	90,265	118,651
長期其他應付款項	30	298	595
遞延稅項負債	37	–	910
合約負債	31	33,885	40,222
租賃物業修復成本撥備	32	29,483	31,980
授予非控股權益的認沽期權所產生的責任	39	13,376	3,065
認沽期權衍生工具	39	–	1,517
		343,845	436,308
資產淨值		137,509	1,170,341
資本及儲備			
股本	40	118,204	98,170
儲備		31,152	1,074,373
本公司擁有人應佔權益		149,356	1,172,543
非控股權益		(11,847)	(2,202)
權益總額		137,509	1,170,341

第53至166頁的綜合財務報表已獲董事會於2022年9月26日批准及授權刊發，並由下列人士代表簽署：

莊向松
董事

劉茱香
董事

綜合權益變動表

截至2022年3月31日止年度

本公司擁有人應佔

	股本 千港元	股份溢價 千港元	匯兌儲備 千港元	投資重估 儲備 千港元	對沖儲備 千港元	以股份為 基礎的 薪酬儲備 千港元	其他儲備 千港元	保留 利潤/ (虧損) 千港元	總計 千港元	非控股權益 千港元	權益總額 千港元
於2020年4月1日	92,006	578,726	(5,331)	(80,378)	-	12,836	(90,368)	425,157	932,648	10,254	942,902
年度利潤	-	-	-	-	-	-	-	83,086	83,086	(12,104)	70,982
換算海外附屬公司產生的匯兌差異	-	-	(2,482)	-	-	-	215	-	(2,267)	(185)	(2,452)
按公平值計入其他全面收益的											
權益工具投資公平值收益	-	-	-	75,536	-	-	-	-	75,536	-	75,536
作公平值對沖的對沖工具公平值 虧損(附註43c)	-	-	-	-	(65,202)	-	-	-	(65,202)	-	(65,202)
重新計量定額福利計劃	-	-	-	-	-	-	(957)	-	(957)	(167)	(1,124)
年度全面開支總額	-	-	(2,482)	75,536	(65,202)	-	(742)	83,086	90,196	(12,456)	77,740
發行代價股份(附註40)	6,164	143,535	-	-	-	-	-	-	149,699	-	149,699
購股權失效後轉發	-	-	-	-	-	(12,836)	-	12,836	-	-	-
出售按公平值計入其他全面收益的											
權益工具投資	-	-	-	(68,258)	-	-	-	68,258	-	-	-
於取消確認對沖工具後轉撥公平值 對沖虧損	-	-	-	-	65,202	-	-	(65,202)	-	-	-
於2021年3月31日	98,170	722,261	(7,813)	(73,100)	-	-	(91,110)	524,135	1,172,543	(2,202)	1,170,341
年度虧損	-	-	-	-	-	-	-	(1,050,184)	(1,050,184)	(10,282)	(1,060,466)
換算海外附屬公司產生的匯兌差異	-	-	5,107	-	-	-	(775)	-	4,332	840	5,172
按公平值計入其他全面收益的											
權益工具投資公平值虧損	-	-	-	(45,442)	-	-	-	-	(45,442)	-	(45,442)
重新計量定額福利計劃	-	-	-	-	-	-	(1,165)	-	(1,165)	(203)	(1,368)
年度全面開支總額	-	-	5,107	(45,442)	-	-	(1,940)	(1,050,184)	(1,092,459)	(9,645)	(1,102,104)
確認以權益結算的股份為基礎的付款	-	-	-	-	-	2,562	-	-	2,562	-	2,562
就債務資本化發行股份(附註40)	19,634	36,816	-	-	-	-	-	-	56,450	-	56,450
就股份收購事項發行股份(附註40)	400	9,860	-	-	-	-	-	-	10,260	-	10,260
於2022年3月31日	118,204	768,937	(2,706)	(118,542)	-	2,562	(93,050)	(526,049)	149,356	(11,847)	137,509

綜合現金流量表

截至2022年3月31日止年度

	2022年 千港元	2021年 千港元
經營活動		
除稅前(虧損)/利潤	(1,079,145)	51,956
就以下項目作出調整：		
無形資產攤銷	70,286	38,052
定額福利計劃虧損	1,833	2,001
物業、廠房及設備折舊	66,464	46,092
使用權資產折舊	35,497	37,091
財務成本	80,638	88,659
授予非控股權益之認沽期權之虧損/(收益)淨額	8,794	(3,365)
利息收入	(7)	(111)
出售物業、廠房及設備虧損/(收益)	465	(18,240)
分佔聯營公司的虧損/(利潤)	112,351	(8,773)
分佔一間合資企業的虧損/(利潤)	18,930	(8,709)
確認租賃物業修復成本撥備	152	159
按公平值計入損益的金融資產公平值變動收益	-	(37,681)
以股份為基礎的付款開支	2,562	-
投資合資企業減值虧損	2,156	-
物業、廠房及設備減值虧損	69,589	-
使用權資產減值虧損	20,566	-
無形資產減值虧損	96,051	-
貿易及其他應收款項減值虧損撥備/(撥回)	537,296	(5,227)
收購一間聯營公司的虧損	-	2,469
提早終止租賃的收益	-	(79)
金融負債終止的虧損	-	5,483
營運資金變動前的經營現金流量	44,478	189,777
存貨增加	(639)	(621)
貿易應收款項增加	(32,273)	(157,165)
其他應收款項、按金及預付款項減少	32,477	9,850
應收一間合資企業款項減少	-	54
貿易應付款項增加	14,155	-
其他應付款項及應計款項增加	15,147	34,614
合約負債(減少)/增加	(77,816)	31,868
經營(所用)/所得現金	(4,471)	108,377
退回/(已付)所得稅	954	(601)
經營活動(所用)/所得現金淨額	(3,517)	107,776
投資活動		
物業、廠房及設備的已付按金及購置	(15,854)	(2,022)
主題遊樂園開發項目的已付按金	(50,000)	-
存放受限制銀行存款	-	(4,523)
提取定期存款	-	11,504
已收利息	7	111
投資活動(所用)/所得現金淨額	(65,847)	5,070

綜合現金流量表

截至2022年3月31日止年度

	2022年 千港元	2021年 千港元
融資活動		
債券發行所得款項，扣除發行開支	83,300	63,452
新增銀行及其他借款	205,152	71,189
(償還)／來自一名董事的墊款	(562)	218
發行擔保票據所得款項	20,000	–
償還債券	(77,091)	(94,764)
已付利息	(35,695)	(61,399)
償還擔保票據	(80,000)	(20,000)
銀行及其他借款還款	(31,598)	(19,736)
償還租賃負債	(45,335)	(46,079)
融資活動所得／(所用)現金淨額	38,171	(107,119)
現金及現金等價物(減少)／增加淨額	(31,193)	5,727
年初現金及現金等價物	56,012	52,800
外匯匯率變動的影響	(3,864)	(2,515)
年末現金及現金等價物，即銀行結餘及現金	20,955	56,012

綜合財務報表附註

截至2022年3月31日止年度

1. 公司資料

華夏文化科技集團有限公司(「本公司」)於2013年9月25日在開曼群島註冊成立為獲豁免有限公司，而其股份於香港聯合交易所有限公司(「聯交所」)主板上市。其母公司及最終控股公司為在英屬處女群島註冊成立的私人公司明揚企業有限公司(「明揚」)。本公司的註冊辦事處位於Cricket Square, Hutchins Drive, PO BOX 2681, Grand Cayman, KY1-1111, Cayman Islands，而本公司主要營業地點則位於香港灣仔港灣道26號華潤大廈29樓2905室。

本公司為一家投資控股公司。本公司及其附屬公司(統稱為「本集團」)主要業務為從事動漫衍生產品及主題遊樂園機器銷售、設立及經營室內主題遊樂園、提供主題遊樂園設計及顧問服務以及多媒體動漫娛樂。

綜合財務報表以港元(「港元」)列示，其亦為本公司的功能貨幣。

2. 應用香港財務報告準則(「香港財務報告準則」)的修訂本

於本年度強制生效的香港財務報告準則的修訂本

於本年度，本集團首次應用下列由香港會計師公會(「香港會計師公會」)頒佈於2021年4月1日或之後開始的年度期間強制生效的香港財務報告準則修訂本，以編製綜合財務報表：

香港財務報告準則第9號、香港會計準則第39號、利率基準改革—第二階段
香港財務報告準則第7號、香港財務報告準則
第4號及香港財務報告準則第16號(修訂本)

此外，本集團已提早應用香港財務報告準則第16號(修訂本)「2021年6月30日之後的2019冠狀病毒疫情相關的租金優惠」，以及國際會計準則理事會轄下國際財務報告準則詮釋委員會(「委員會」)於2021年6月頒佈的議程決定，其澄清實體於釐定存貨的可變現淨值時應將成本作為「銷售必要的估計成本」入賬。

除下述者外，於本年度應用香港財務報告準則修訂本對本集團本年度及過往年度的財務狀況及表現及／或該等綜合財務報表所載的披露並無重大影響。

應用香港財務報告準則第16號(修訂本)2021年6月30日之後的2019冠狀病毒疫情相關的租金優惠的影響

本集團已於本年度提早應用該修訂。該修訂將香港財務報告準則第16號租賃(「香港財務報告準則第16號」)第46A段可行權宜方法的可用性延長一年，以便可行權宜方法應用於任何租賃付款減幅僅影響原定於2022年6月30日或之前到期付款的租金優惠，惟須符合可行權宜方法的其他條件。

該應用對2021年4月1日的期初保留利潤並無影響。

2. 應用香港財務報告準則(「香港財務報告準則」)的修訂本(續)

應用香港財務報告準則第9號、香港會計準則第39號、香港財務報告準則第7號、香港財務報告準則第4號及香港財務報告準則第16號(修訂本)利率基準改革－第二階段的影響

本集團已於本年度首次應用該等修訂。該等修訂涉及因利率基準改革、特定對沖會計處理規定及應用香港財務報告準則第7號「金融工具：披露」(「香港財務報告準則第7號」)的相關披露規定而導致釐定金融資產、金融負債及租賃負債的合約現金流量的基準發生變動。

該等修訂對綜合財務報表並無影響，原因是並無任何相關合約於年內已過渡至相關替代利率。

應用委員會議程決定－銷售存貨所需的成本(香港會計準則第2號存貨)的影響

於2021年6月，委員會通過其議程決定釐清實體在釐定存貨可變現淨值時應列為「進行銷售所需估計成本」的成本。特別是，有關成本是否應限於銷售增量成本。委員會認為，進行銷售所需估計成本不應限於增量成本，亦應包括實體銷售其存貨必須產生的成本，包括非特定銷售增量成本。

本集團於委員會議程決定前的會計政策為釐定存貨可變現淨值時僅計及增量成本。於應用委員會議程決定後，本集團已變更其會計政策，即釐定存貨可變現淨值時均計及增量成本及銷售存貨所需的其他成本。新會計政策已追溯應用。

應用委員會議程決定對本集團的財務狀況及表現並無重大影響。

2. 應用香港財務報告準則(「香港財務報告準則」)的修訂本(續)

已頒佈但尚未生效的新訂香港財務報告準則及其修訂本

本集團並未提早應用下列已頒佈但尚未生效的新訂香港財務報告準則及其修訂本：

香港財務報告準則第17號	保險合約及相關修訂 ²
香港財務報告準則第3號(修訂本)	對概念框架提述 ¹
香港財務報告準則第10號及香港會計準則第28號 (修訂本)	投資者與其聯營公司或合資企業之間的資產出售或投入 ³
香港會計準則第1號(修訂本)	將負債分類為流動或非流動及香港詮釋第5號(2020年)的 相關修訂 ²
香港會計準則第1號及香港財務報告準則實務說明 第2號(修訂本)	會計政策披露 ²
香港會計準則第8號(修訂本)	會計估計的定義 ²
香港會計準則第12號(修訂本)	與單一交易產生的資產及負債有關的遞延稅項 ²
香港會計準則第16號(修訂本)	物業、廠房及設備—擬定用途前所得款項 ¹
香港會計準則第37號(修訂本)	虧損性合約—履行合約的成本 ¹
香港財務報告準則(修訂本)	香港財務報告準則2018年至2020年之年度改進 ¹

¹ 於2022年1月1日或其後開始的年度期間生效。

² 於2023年1月1日或其後開始的年度期間生效。

³ 於特定日期或其後開始的年度期間生效。

除下文所述的新訂香港財務報告準則及其修訂本外，本公司董事預期應用所有其他新訂香港財務報告準則及其修訂本將不會於可見未來對綜合財務報表構成重大影響。

香港財務報告準則第3號(修訂本)對概念框架提述

該等修訂：

- 更新了香港財務報告準則第3號業務合併中的一項提述，使其提述於2018年6月發佈的2018年財務報告概念框架(「概念框架」)，而非財務報表的編製及呈列框架(由2010年10月發佈的2010年財務報告概念框架取代)；
- 添加一項要求，即對於香港會計準則第37號撥備、或然負債及或然資產或香港(國際財務報告詮釋委員會)—詮釋第21號徵費範圍內的交易及其他事件，收購方應採用香港會計準則第37號或香港(國際財務報告詮釋委員會)—詮釋第21號而非採用概念框架來確定其在業務合併中承擔的負債；及
- 添加明確的聲明，即收購方不確認在業務合併中收購的或然資產。

預期應用該等修訂不會對本集團的財務狀況及業績產生重大影響。

2. 應用香港財務報告準則(「香港財務報告準則」)的修訂本(續)

香港財務報告準則第10號及香港會計準則第28號(修訂本)投資者與其聯營公司或合資企業之間的資產出售或投入

香港財務報告準則第10號(修訂本)綜合財務報表及香港會計準則第28號(修訂本)對聯營公司及合資企業投資處理投資者及其聯營公司或合資企業間的銷售或資產投入的情況。具體而言，該等修訂指出，與聯營公司或合資企業的交易(採用權益法入賬)中，失去對不包含業務的附屬公司的控制權而產生的損益，僅在非相關投資者在該聯營公司或合資企業中的權益範圍內，才在母公司的損益中確認。同樣，將任何前附屬公司(已成為聯營公司或合資企業，採用權益法入賬)中保留的投資進行重新計量所產生的損益以公平值計量，僅在非相關投資者在新聯營公司或合資企業中的權益範圍內，才在前母公司的損益中確認。

預期應用該等修訂不會對本集團的財務狀況及業績產生重大影響。

香港會計準則第1號(修訂本)將負債分類為流動或非流動及香港詮釋第5號(2020年)的相關修訂

該等修訂為評估遞延結算權利提供了澄清和補充指引，由報告日期起至少十二個月內將負債分類為流動或非流動負債，其中：

- 指定將負債分類為流動或非流動負債應基於報告期末已存在的權利。具體而言，該等修訂澄清：
 - (i) 分類不應受到管理層意圖或期望在12個月內清償債務的影響；及
 - (ii) 倘若權利以遵守契諾為條件，如果在報告期末滿足條件，則該權利存在，即使貸款人直到較後日期才測試是否符合規定；及
- 澄清若負債具有條款可以由交易對手方選擇通過轉讓實體自身的權益工具來結算，則僅當該實體應用香港會計準則第32號金融工具：呈列將選擇權單獨確認為權益工具時，該等條款才不會影響其分類為流動或非流動負債。

此外，香港會計準則第1號(修訂本)導致對香港詮釋第5號進行修訂，以使相應的措詞保持一致且結論不變。

根據本集團於2022年3月31日的未償還負債，應用該等修訂不會導致重新分類本集團於2022年3月31日的負債。

2. 應用香港財務報告準則(「香港財務報告準則」)的修訂本(續)

香港會計準則第1號及香港財務報告準則實務說明第2號(修訂本)會計政策披露

香港會計準則第1號修訂以「重大會計政策資料」取代「主要會計政策」一詞的所有情況。倘連同實體財務報表內其他資料一併考慮，會計政策資料可以合理預期會影響通用財務報表的主要使用者根據該等財務報表所作出的決定，則該會計政策資料屬重大。

該等修訂亦澄清，即使金額不大，但基於相關交易性質、其他事項或情況，會計政策資料仍可屬重大。然而，並非所有與重大交易、其他事項或情況有關的會計政策資料本身均屬重大。倘實體選擇披露非重大會計政策資料，有關資料不得掩蓋重大會計政策資料。

香港財務報告準則實務說明第2號作出重大性判斷(「實務說明」)亦經修訂，以說明實體如何將「四步法重大性流程」應用於會計政策披露及判斷有關會計政策的資料對其財務報表是否屬重大。實務說明已增加指引及範例。

預期應用該等修訂不會對本集團財務狀況或業績產生重大影響，但或會影響本集團主要會計政策的披露。

香港會計準則第8號(修訂本)會計估計的定義

該修訂定義會計估計為「財務報表內存在計量不明朗因素的貨幣金額」。會計政策可能要求財務報表內的項目以涉及計量不明朗因素的方式進行計量，即會計政策可能要求有關項目按無法直接觀察到的貨幣金額進行計量，且必須予以估算。於此情況下，實體應制定會計估計，以達成會計政策載列的目標。制定會計估計涉及使用根據最新可得的可靠資料所作出的判斷或假設。

此外，香港會計準則第8號的會計估計變動的概念予以保留，惟有進一步澄清。

預期應用該等修訂不會對本集團的綜合財務報表產生重大影響。

2. 應用香港財務報告準則(「香港財務報告準則」)的修訂本(續)

香港會計準則第12號(修訂本)與單一交易產生的資產及負債有關的遞延稅項

該等修訂收窄香港會計準則第12號*所得稅*第15及24段遞延稅項負債及遞延稅項資產的確認豁免範圍，使其不再適用於在初始確認時產生相等應課稅及可扣稅暫時性差額的交易。

誠如綜合財務報表附註3所披露，本集團對相關資產及負債整體應用香港會計準則第12號之規定。與相關資產及負債有關的暫時性差額以淨額估算。

應用該等修訂後，本集團將就與使用權資產及租賃負債相關的所有可扣稅及應課稅暫時性差額確認遞延稅項資產(倘應課稅溢利很可能被用作抵銷且可扣稅暫時性差額可被動用時)及遞延稅項負債。

該等修訂於2023年1月1日或之後開始的年度報告期間生效，且允許提早應用。於2022年3月31日，須予以該等修訂的使用權資產及租賃負債的賬面值分別為93,912,000港元及125,636,000港元。本集團仍在評估應用該等修訂的全面影響。

香港會計準則第16號(修訂本)物業、廠房及設備—擬定用途前所得款項

該等修訂訂明，將物業、廠房及設備項目提升至能夠以管理層擬定方式運作所需的地點及條件時產生的任何項目成本(例如在測試有關物業、廠房及設備是否正常運作時產生的樣本)及出售該等項目所得款項應根據適用準則於損益中確認及計量。該等項目的成本乃根據香港會計準則第2號*存貨*計量。

預期應用該等修訂不會對本集團的財務狀況及業績產生重大影響。

2. 應用香港財務報告準則(「香港財務報告準則」)的修訂本(續)

香港會計準則第37號(修訂本)虧損性合約－履行合約的成本

該等修訂訂明，當實體根據香港會計準則第37號撥備、或然負債及或然資產評估合約是否虧損性時，合約下不可避免的成本應反映退出合約的最低淨成本，即履行合約的成本與未能履行合約而產生的任何賠償或罰款兩者中較低者。履行合約的成本包括增量成本和與履行合約直接相關的其他成本分配(例如，用於履行合約的物業、廠房及設備項目的折舊費用分配)。

該等修訂適用於本集團於初始應用日期尚未履行其所有責任的合約。

預期應用該等修訂不會對本集團的財務狀況及業績產生重大影響。

香港財務報告準則(修訂本)香港財務報告準則2018年至2020年之年度改進

年度改進對下列準則作出修訂。

香港財務報告準則第9號金融工具

該修訂澄清，為評估在「10%」測試下對原有財務負債條款的修訂是否構成實質性修訂，借款人僅包括在借款人與貸款人之間已支付或收取的費用，包括由借款人或貸款人代表對方支付或接收的費用。

香港財務報告準則第16號租賃

附隨香港財務報告準則第16號對示例第13號的修訂從示例中刪除了關於出租人進行租賃物業裝修的補償的說明，以消除任何潛在混淆。

香港會計準則第41號農業

該修訂刪除了香港會計準則第41號第22段中關於使用現值技術計量生物資產的公平值時不包括稅項現金流量的要求，從而確保與香港財務報告準則第13號公平值計量的要求相一致。

預期應用該等修訂不會對本集團的財務狀況及業績產生重大影響。

3. 綜合財務報表編製基準及主要會計政策

3.1 綜合財務報表編製基準

綜合財務報表乃根據香港會計師公會頒佈的香港財務報告準則編製。此外，綜合財務報表包括聯交所證券上市規則(「上市規則」)及香港公司條例規定的適用披露。

截至2022年3月31日止年度，本集團錄得虧損淨額1,060,466,000港元，以及於2022年3月31日，本集團錄得流動負債淨額242,968,000港元。本集團的銀行及其他借款總額、應付債券及擔保票據金額為617,553,000港元，其中441,015,000港元將於未來十二個月內到期償還，而其於2022年3月31日的現金及現金等價物僅為20,955,000港元。

截至2022年3月31日止年度及直至本報告日期，本集團亦拖欠償還若干應付債券及擔保票據分別約128,300,000港元及20,000,000港元(於2022年3月31日被計入流動負債的一部分)。應付利息約14,160,000港元亦出現違約。此外，一名擔保票據持有人(「該持有人」)已向香港高等法院提交了清盤呈請，要求清償結欠彼等的未償還債務。另外，本集團接獲債券持有人所發出有關債券本金及相關利息的逾期款項的多封催款函及法定要求償還書，詳情載於綜合財務報表附註33、36及51。

上文所述情況對本集團持續經營的能力構成重大疑慮。董事認為根據本集團的業務預測及現金流量預測，本集團將能夠籌集足夠資金使其以持續經營方式經營，並已計及(其中包括)本集團過往實際經營表現及假設下列各項因素：

- (i) 本集團應付債券的債務重組順利完成；
- (ii) 清盤呈請成功駁回；
- (iii) 必要時成功獲得額外的新資金來源；
- (iv) 加快收取未結銷售所得款項及有效控制成本及開支的措施成功實施；
- (v) 本集團若干非核心資產成功出售；
- (vi) 成功維持與本集團現有貸款人的關係，以致相關貸款人不會採取行動要求立即償還拖欠利息還款的借款。

董事經考慮上述因素後認為，本集團將有充裕營運資金應付其自報告期末起計未來至少12個月的現時需求。然而，倘無法取得上述融資或上述事宜的最終結果為不成功或不利於本集團，本集團可能無法按持續經營基準繼續營運，於此情況下，或須對本集團資產的賬面值作出調整，將其賬面值撇減至其可變現價值，為可能產生的任何進一步負債計提撥備及將其非流動資產及非流動負債分別重新分類至流動資產及流動負債。該等調整的影響並無於綜合財務報表內反映。

3. 綜合財務報表編製基準及主要會計政策(續)

3.1 綜合財務報表編製基準(續)

綜合財務報表乃根據歷史成本基準編製，惟若干金融工具乃按各報告期末之公平值計量(如下述會計政策所闡述)。

歷史成本一般基於換取貨品及服務而付出的代價的公平值。

公平值乃指市場參與者之間在計量日進行的有序交易中出售一項資產所收取價格或轉移一項負債所支付價格，不論該價格可直接觀察，或是採用其他估值技術所作出估計。在對資產或負債公平值作出估計時，本集團考慮了市場參與者於計量日對資產或負債定價時所考慮的資產或負債的特徵。於綜合財務報表中計量及／或披露的公平值均按此基準釐定，惟香港財務報告準則第2號以股份支付範圍內以股份支付的交易、香港財務報告準則第16號租賃範圍內的租賃交易及與公平值類似但並非公平值的計量(例如香港會計準則第2號存貨中可變現淨值或香港會計準則第36號資產減值中的使用價值)除外。

此外，就財務報告而言，公平值計量根據公平值計量之輸入數據可觀察程度及輸入數據對公平值計量之整體重要性分類為第一級、第二級及第三級，載述如下：

- 第一級輸入數據為實體於計量日期可以取得的相同資產或負債於活躍市場之報價(未經調整)；
- 第二級輸入數據為就資產或負債直接或間接地可觀察之輸入數據(第一級內包括的報價除外)；及
- 第三級輸入數據為資產或負債的不可觀察輸入數據。

主要會計政策載於下文。

3.2 會計估計的變動

年內折舊率變動

於過往年度，若干租賃物業裝修以每年10%折舊。自2021年4月1日起，該等租賃物業裝修以每年20%折舊，以反映管理層就本集團擬使用該等資產來獲取未來經濟利益之期間的估計。此折舊率變動使年內折舊開支增加約22,945,000港元。

年內攤銷率變動

於過往年度，無形資產以每年10%攤銷。自2021年4月1日起，若干無形資產以每年20%攤銷，以反映管理層就本集團擬使用該等資產來獲取未來經濟利益之期間的估計。此攤銷率變動使年內攤銷開支增加約34,947,000港元。

3. 綜合財務報表編製基準及主要會計政策(續)

3.3 主要會計政策

綜合基準

綜合財務報表包括本公司及本公司以及其附屬公司控制的實體的財務報表。倘屬以下情況，則本公司取得控制權：

- 有權控制被投資方；
- 須承受或擁有自參與被投資方營運所得可變回報的風險或權利；及
- 有能力運用其權力以影響其回報。

倘事實及情況表明上述三項控制權要素的一項或以上出現變動，本集團會重新評估其是否對被投資方擁有控制權。

附屬公司賬目於本集團取得對附屬公司控制權時開始綜合入賬，並於本集團失去對附屬公司控制權時終止。尤其是，於年內收購或出售附屬公司的收入及開支會於本集團取得控制權當日起直至本集團終止附屬公司控制權當日止期間計入綜合損益及其他全面收益表。

利潤或虧損及其他全面收益的各個項目均歸屬於本公司擁有人及非控股權益。附屬公司的全面收益總額歸屬於本公司擁有人及非控股權益，即使此舉會導致非控股權益的餘額出現虧蝕。

於必要時會對附屬公司的財務報表作出調整，以使其會計政策與本集團的會計政策一致。

本集團成員公司間交易有關的所有集團內部資產及負債、權益、收入、開支及現金流量於綜合時悉數對銷。

本集團於現有附屬公司擁有權權益變動

並無導致本集團失去附屬公司控制權的本集團於現有附屬公司擁有權權益變動乃按權益交易入賬。本集團相關權益組成部分及非控股權益的賬面價值經調整以反映其於附屬公司相關權益(包括根據本集團及非控股權益的權益比例重新歸屬於本集團與非控股權益之間的相關儲備)變動。

非控股權益所調整的款額與所付或所收代價的公平值兩者之間的差額，均直接於權益確認並歸屬於本公司擁有人。

倘若本集團失去對附屬公司之控制權，該附屬公司之資產及負債及非控股權益(如有)終止確認，則收益或虧損於損益內確認且以下列兩者間之差額計算(i)所收代價之公平值與任何保留權益之公平值總和及(ii)本公司擁有人應佔附屬公司之資產(包括商譽)與負債之賬面值。過往在有關附屬公司之其他全面收益確認之所有金額均入賬，猶如本集團已直接出售附屬公司之相關資產或負債(即按適用之香港財務報告準則具體規定/准許重新分類至損益或轉移至其他股本類別)。在原附屬公司所保留任何投資於失去控制權之日之公平值根據香港財務報告準則第9號金融工具被視為初步確認公平值供後續會計處理，或(如適用)於聯營公司或合資企業中投資之初步確認成本。

3. 綜合財務報表編製基準及主要會計政策(續)

3.3 主要會計政策(續)

業務合併或資產收購

可選集中度測試

自2020年4月1日起，本集團可選擇以逐項交易基準應用可選集中度測試，可對所收購之一組活動及資產是否並非一項業務作簡化評估。倘所購總資產的公平值幾乎全部都集中在單一可識別資產或一組類似可識別資產中，則符合集中度測試。評估之總資產不包括現金及現金等價物、遞延稅項資產及由遞延稅項負債影響產生之商譽。倘符合集中度測試，該組活動及資產會被釐定為並非業務及毋須作進一步評估。

業務合併

收購業務採用收購法入賬。業務合併轉讓的代價按公平值計量，公平值按本集團所轉讓的資產於收購日期的公平值、本集團向被收購方前擁有人產生的負債及本集團於交換被收購方控制權時發行的股權之總額計算。有關收購的費用通常於產生時於損益中確認。

於收購日期，所收購的可識別資產及所承擔的負債按其公平值確認，惟以下情況除外：

- 遞延稅項資產或負債及僱員福利安排相關的資產或負債分別根據香港會計準則第12號*所得稅*及香港會計準則第19號*僱員福利*確認及計量；
- 與被收購方以股份為基礎的付款安排有關或以本集團所訂立以股份為基礎的付款安排取代被收購方以股份為基礎的付款安排有關的負債或權益工具，乃於收購日期(見下文會計政策)按香港財務報告準則第2號*以股份為基礎的付款*計量；及
- 根據香港財務報告準則第5號*持作出售的非流動資產及已終止經營業務*分類為持作出售的資產(或出售組別)根據該準則計量。

商譽是以所轉撥的代價、任何非控股權益於被收購方中所佔金額及收購方以往持有的被收購方股權的公平值(如有)的總和，減所收購的可識別資產及所承擔的負債於收購日期的淨額後所超出的差額計值。倘經過重新評估後，所收購的可識別資產與所承擔負債的淨額高於轉撥的代價、任何非控股權益於被收購方中所佔金額以及收購方以往持有的被收購方股權的公平值(如有)的總和，則差額即時於損益內確認為議價購買收益。

屬現時擁有權權益且於清盤時讓持有人有權按比例分佔相關附屬公司淨資產的非控股權益，可初步按非控股權益應佔被收購方可識別資產淨值的已確認金額比例或公平值計量。計量基準視乎每項交易而作出選擇。

3. 綜合財務報表編製基準及主要會計政策(續)

3.3 主要會計政策(續)

商譽

收購業務產生之商譽，按收購該業務之日所定成本(見上文會計政策)減累計減值虧損(如有)列賬。

就減值測試而言，商譽分配到預期從合併之協同效應中受益之本集團各個現金產生單位(或現金產生單位組別)，指商譽為內部管理而監控的最低水平，不大於一個經營分部。

獲分配商譽之現金產生單位(或現金產生單位組別)按年或當有跡象顯示單位可能出現減值時更加頻繁進行減值測試。就於某個報告期間因收購產生的商譽而言，獲分配有關商譽的現金產生單位(或現金產生單位組別)會於該報告期末前測試減值。倘可收回金額少於單位之賬面值，則首先將減值虧損分配，扣減任何商譽的賬面值，而後則按單位(或現金產生單位組別)內各資產的賬面值按比例分配至該單位的其他資產。

於聯營公司及合資企業的權益

聯營公司為本集團擁有重大影響力的實體。重大影響力指參與被投資方的財務及經營決策但並非控制或共同控制該等政策的權力。

合資企業是一項合營安排，對安排擁有共同控制的各方據此對合資安排的淨資產擁有權利。共同控制乃對安排控制權的合約協定共享，僅於與相關業務有關的決策需要共享控制權的各方一致同意時存在。

聯營公司及合資企業的業績、資產及負債乃以權益會計法於此等綜合財務報表列賬。聯營公司及合資企業用於權益會計之財務報表，編製時所用會計政策與本集團對類似交易及類似情況中事件所用者一致。根據權益法，於聯營公司或合資企業的投資初步按成本於綜合財務狀況表確認，並於其後作出調整以確認本集團分佔該聯營公司或合資企業的損益及其他全面收益。於該聯營公司及合資企業的資產淨值(損益及其他全面收益除外)變動不入賬，除非該等變動導致本集團持有的擁有權變動。當本集團應佔某聯營公司或合資企業的虧損超出本集團於該聯營公司或合資企業的權益(其包括任何長期權益，而該長期權益實質上構成本集團於該聯營公司或合資企業的投資淨額一部份)，則本集團不再確認其應佔的進一步虧損。額外虧損之確認僅限於本集團已產生法定或擬定責任或代該聯營公司或合資企業支付款項。

3. 綜合財務報表編製基準及主要會計政策(續)

3.3 主要會計政策(續)

於聯營公司及合資企業的權益(續)

於聯營公司或合資企業的投資自被投資方成為聯營公司或合資企業之日起按權益法入賬。收購於聯營公司或合資企業的投資時，投資成本超出本集團分佔被投資方可識別資產及負債的公平淨值的任何差額確認為商譽，並計入該投資之賬面值。本集團應佔可識別資產及負債的公平淨值超出收購成本的任何差額(重估後)會即時於收購投資期間的損益確認。

本集團評估是否存在客觀證據顯示於聯營公司或合資企業的權益可能出現減值。倘存在任何客觀證據，該項投資之全部賬面值(包括商譽)會根據香港會計準則第36號作為單獨資產進行減值測試，方法是比較其可收回金額(即使用價值與公平值減出售成本之較高者)與其賬面值。任何已確認之減值虧損構成該項投資之賬面值的一部份。有關減值虧損之任何撥回乃根據香港會計準則第36號確認，惟以該項投資其後增加之可收回金額為限。

倘某集團實體與本集團聯營公司或合資企業交易，則與該聯營公司或合資企業交易所產生之損益僅會在於聯營公司或合資企業的權益與本集團無關的情況下，才會在本集團綜合財務報表確認。

收入確認

來自客戶合約之收入

本集團於(或隨著)履行履約責任時確認收入，即與特定履約責任相關的貨品或服務的「控制權」轉移予客戶時確認收益。

履約責任指明確的貨品或服務(或一批貨品或服務)或一系列大致相同的明確貨品或服務。

控制權隨時間轉移，倘滿足以下其中一項標準，收入則參考完全履行相關履約責任的進度隨時間確認：

- 隨本集團履約，客戶同時取得並消耗本集團履約所提供的利益；
- 隨本集團履約，本集團的履約創建及增強一項資產，而該項資產由客戶控制；或
- 本集團的履約並未創建對本集團有替代用途的資產，而本集團有強制執行權收取至今已履約部分的款項。

否則，於客戶獲得明確貨品或服務控制權時確認收入。

3. 綜合財務報表編製基準及主要會計政策(續)

3.3 主要會計政策(續)

收入確認(續)

來自客戶合約之收入(續)

合約資產指本集團就本集團已向客戶轉讓的貨品或服務而收取代價的權利，有關權利並非無條件，並須根據香港財務報告準則第9號評估減值。相對而言，應收款項指本集團收取代價的無條件權利，即只需待時間過去代價即需到期支付。

合約負債指本集團因已向客戶收取代價(或已到期收取代價)，而須向客戶轉讓貨品或服務的責任。

與相同合約有關的合約資產及合約負債按淨額基準入賬及呈列。

按時間確認收入：計量完全達成履約責任的進度

產出法

許可收入及銷售未來日子的門票的收益參考產出法隨時間確認。完全完成履行履約責任的進度乃根據產出法計量，其指透過直接計量迄今已轉讓予客戶之貨品或服務之價值相對合約下承諾提供之餘下貨品或服務之價值確認收入，有關方法最能反映本集團於轉讓貨品或服務控制權方面之履約情況。

存在重大融資成份

於釐定交易價時，倘向客戶轉移貨品或服務時(不論以明示或暗示方式)協定之付款時間為客戶或本集團帶來重大融資利益，則本集團就貨幣時間值的影響而調整已承諾之代價金額。於該等情況下，合約含有重大融資成份。不論於合約中以明示呈列或合約訂約方協定的支付條款暗示融資承諾，合約中均可能存在重大融資成份。

就相關貨物或服務的支付與轉移期間少於一年的合約而言。本集團就任何重大融資成份應用不調整交易價格的簡易處理方法。

就於轉移本集團已就任何重大融資而調整已承諾之代價金額之相關貨品或服務前自客戶收取之預付款項而言，本集團應用將於本集團與客戶之間於合約開始之獨立融資交易中反映之折現率。於預付款期間之相關利息開支授權，且轉移相關貨品及服務按相同基準入賬列作其他借貸成本。

3. 綜合財務報表編製基準及主要會計政策(續)

3.3 主要會計政策(續)

租賃

(a) 租賃定義

倘合約賦予權利於一段時間內控制已識別資產的用途以換取代價，則該合約為租賃或包含租賃。

對於首次應用日期或之後訂立或修訂或業務合併產生的合約，本集團根據香港財務報告準則第16號項下的定義，於開始日、修訂日或收購日(如適用)評估合約是否為一項租賃或包含一項租賃。除非合約條款及條件隨後發生變動，否則不會對該合約進行重新評估。

(b) 本集團作為承租人

(i) 短期租賃及低價值資產租賃

本集團將短期租賃確認豁免應用於租期自開始日期起為12個月或以下的樓宇租賃，且並不包括購買選擇權。其亦對低價值資產租賃應用確認豁免。短期租賃及低價值資產租賃之租賃付款於租期內按直線法或其他系統基礎確認為開支。

(ii) 使用權資產

使用權資產的成本包括：

- 租賃負債之初始計量金額；
- 於開始日期或之前作出的任何租賃付款，減任何已收租賃優惠；
- 本集團產生的任何初始直接成本；及
- 本集團於拆除及拆遷相關資產、復原相關資產所在場地或復原相關資產至租賃的條款及條件所規定的狀況時估計產生的成本。

本集團已合理地確定可於租期結束時取得相關租賃資產所有權的使用權資產由開始日期起至可使用年期結束止計提折舊。在其他情況下，使用權資產按直線法於其估計可使用年期及租期(以較短者為準)內計提折舊。主要年利率如下：

廠房及機器	2至5年
租賃物業	1至6年
租賃土地	214個月

本集團於綜合財務狀況表內將使用權資產呈列為獨立項目。

3. 綜合財務報表編製基準及主要會計政策(續)

3.3 主要會計政策(續)

租賃(續)

(b) 本集團作為承租人(續)

(iii) 可退回租賃按金

已付可退回租賃按金根據香港財務報告準則第9號金融工具(「香港財務報告準則第9號」)入賬，初步按公平值計量。於初步確認時對公平值的調整被視為額外租賃付款並計入使用權資產成本。

(iv) 租賃負債

於租賃開始日，本集團按當日尚未支付的租賃付款額的現值確認並計量租賃負債。在計算租賃付款的現值時，如果租賃中隱含的利率難以確定，則本集團在租賃開始日使用遞增借貸利率。

租賃付款包括：

- 固定付款(包括實質上是固定之付款)減任何應收租賃優惠；
- 取決於一項指數或比率之可變租賃付款(於開始日期按該指數或比率初次計量)；
- 剩餘價值擔保下預期由本集團支付之金額；
- 本集團可合理確定將予行使的購買選擇權之行使價；及
- 倘租期反映本集團會行使終止選擇權，則為終止租賃而支付之罰款。

於開始日期後，租賃負債乃透過增計利息及租賃付款進行調整。

倘出現以下情況，本集團會重新計量租賃負債(並對相關使用權資產作出相應調整)：

- 租期有所變動或行使購買選擇權之評估發生變化，在此情況下，相關租賃負債透過使用重新評估日期之經修訂貼現率貼現經修訂租賃付款而重新計量。
- 租賃付款因進行市場租金調查後／預計根據擔保剩餘價值付款下市場租金費率變動而出現變動，在此情況下，相關租賃負債透過使用初始貼現率貼現經修訂租賃付款而重新計量。

本集團於綜合財務狀況表內將租賃負債呈列為獨立項目。

3. 綜合財務報表編製基準及主要會計政策(續)

3.3 主要會計政策(續)

租賃(續)

(b) 本集團作為承租人(續)

(v) 租賃修改

除本集團應用可行權宜方法的2019冠狀病毒疫情相關的租金優惠外，倘出現以下情況，本集團將租賃修改作為獨立租賃入賬：

- 修改透過加入使用一項或以上相關資產之權利擴大租賃範圍；及
- 租賃代價增加，增加之金額相當於範圍擴大對應之單獨價格及為反映特定合約之實際情況而對該單獨價格進行之任何適當調整。

就未作為單獨租賃入賬之租賃修改而言，本集團按透過使用修改生效日期之經修訂貼現率貼現經修訂租賃付款之經修改租賃之租期重新計量租賃負債。

本集團通過對相關使用權資產進行相應調整，以對租賃負債進行重新計量。當經修改合約包含租賃成分及一個或多個額外租賃或非租賃成分時，本集團根據租賃成分的相對獨立價格及非租賃成分的總獨立價格，將經修改合約中的代價分配至每個租賃成分。

(vi) 因利率基準改革導致釐定未來租賃付款的基準變動

就因利率基準改革導致釐定未來租賃付款的基準變動而言，本集團應用可行權宜方法，透過使用原來的貼現率將經修訂租賃付款貼現的方式重新計量租賃負債，並對相關使用權資產作出相應調整。當且僅當符合以下條件時，租賃修改須因應利率基準改革而作出：

- 該修改作為利率基準改革的直接後果屬必要；及
- 釐定租賃付款的新基準在經濟上等同於先前基準(即緊接修改前的基準)。

3. 綜合財務報表編製基準及主要會計政策(續)

3.3 主要會計政策(續)

租賃(續)

(b) 本集團作為承租人(續)

(vii) 2019冠狀病毒疫情相關租金優惠

就因2019冠狀病毒疫情直接產生的租金優惠而言，倘符合以下所有條件，本集團已選擇應用可行權宜方法不評估有關變動是否屬租賃修訂：

- 租賃付款的變動使租賃代價有所修改，而經修改的代價與緊接變動前租賃代價大致相同，或少於緊接變動前的租賃代價；
- 租賃付款的任何減少僅影響原到期日為2021年6月30日或之前的付款；及
- 租賃的其他條款及條件並無實質變動。

應用可行權宜方法將租金優惠導致的租賃付款變動入賬的承租人將以同一方式將應用香港財務報告準則第16號的變動入賬(倘變動並非租賃修訂)。租賃付款的寬免或豁免作為可變租賃付款入賬。相關租賃負債經調整以反映寬免或豁免的金額，並於該事件發生期間於損益確認相應調整。

外幣

編製各個別集團實體的財務報表時，以該實體功能貨幣以外的貨幣(外幣)進行的交易乃按交易當日的匯率確認。於報告期末，以外幣定值的貨幣項目按當日的匯率重新換算。以外幣定值公平值列賬的非貨幣項目按釐定公平值當日的現行利率重新換算。以外幣歷史成本計量的非貨幣項目不予重新換算。

結付貨幣項目及重新換算貨幣項目的匯兌差異於其產生期間在損益確認。

就呈列綜合財務報表而言，本集團的海外業務資產及負債按各報告期末的匯率換算為本集團的呈列貨幣(即港元)。收入及開支項目已按當期的平均匯率換算，除非該期間內的匯率大幅波動則另作別論，在該情況下，使用交易日期的現行匯率。換算差異(如有)於其他全面收益確認，並累計入匯兌儲備項下的權益(於適當時撥作非控股權益)。

3. 綜合財務報表編製基準及主要會計政策(續)

3.3 主要會計政策(續)

借款成本

收購、興建或生產合資格資產(為需要頗長時間方可用作擬定用途或出售的資產)直接應佔之借款成本(如有)乃計入該等資產之成本，直至資產大體上可用作擬定用途或出售。

將特定借款用於支付合資格資產之費用前所作短期投資賺取之投資收入，乃自可用作資本化之借款成本中扣除。

所有其他借款成本於產生時在期內損益確認。

政府補助

在合理地保證本集團會遵守政府補助的附帶條件以後，政府補助方會予以確認及將會得到補助。

政府補助乃就本集團確認的有關開支(預期補助可予抵銷成本的開支)期間按系統化的基準於損益中確認。

與收入相關的應收政府補助是作為已產生的開支或虧損的補償，或是指指在給予本集團即時財務支持而無需任何未來相關成本，於其應收期間於損益中確認。該等補助於「其他收入」項下呈列。

撥備

當本集團因為過往事件而須承擔現時責任(法定或推定)，而本集團很可能需要履行該責任且有關責任金額能可靠估計時，則確認撥備。

確認為撥備的金額為在考慮了該責任的風險及不確定因素之後，按報告期末履行現時責任所需支付代價作出的最佳估計。倘根據預期履行現時責任所需的估計現金流量計量撥備，而有關款項的時間價值重大，則賬面值為該等現金流量的現值。

3. 綜合財務報表編製基準及主要會計政策(續)

3.3 主要會計政策(續)

退休福利成本及終止福利

向強制性公積金計劃及國家管理的其他退休福利計劃支付的款項乃於僱員提供服務而有權享有供款時確認為開支。

定額利益退休福利計劃方面，提供福利之成本乃使用預計單位信貸計法，並於各年度報告期末進行精算估值而釐定。重新計量(包括精算盈虧、資產上限變動之影響(如適用)及計劃資產回報(不包括利息))乃即時反映於綜合財務狀況表，並在產生期間自其他全面收益扣除或計入其他全面收益。在其他全面收益確認之重新計量乃即時於其他儲備確認，並不會重新分類至損益。淨利息乃根據定額福利負債或資產淨值按期初貼現率計算。

定額福利成本分類方式如下：

- 服務成本(包括現時服務成本)；
- 利息開支或收益淨額；及
- 重新計量。

本集團將首兩項定額福利成本的組成部分呈報於損益賬內。

在綜合財務狀況表內確認之退休福利責任，乃代表本集團定額福利計劃之實際虧損或盈餘。由此計算產生之任何盈餘限於以退款或扣減計劃日後供款之形式所得之任何經濟利益之現值。

3. 綜合財務報表編製基準及主要會計政策(續)

3.3 主要會計政策(續)

短期及其他長期僱員福利

短期僱員福利於僱員提供服務時按預期支付福利的未折現金額確認。所有短期僱員福利均確認為開支，除非有另一項香港財務報告準則規定或允許將福利計入資產成本則作別論。

僱員累計福利(如工資及薪金、年假及病假)於扣除任何已付金額後確認為負債。

就其他長期僱員福利確認的負債按本集團截至報告日期預期就僱員所提供服務作出的估計未來現金流出的現值計量。服務成本、利息及重新計量引致負債賬面值的任何變動於損益表確認，惟有另一項香港財務報告準則規定或允許計入資產成本則作別論。

以股份為基礎的付款的交易

以股權結算以股份為基礎的付款的交易

授予僱員及向僱員提供類似服務的其他人士的購股權

授予僱員及提供類似服務的其他人士的以股權結算以股份為基礎的付款於授出日期按股權工具的公平值計量。

基於本集團對將最終歸屬的股權工具的估計，不考慮所有非市場歸屬條件，於授出日期釐定的以股權結算以股份為基礎之付款的公平值乃於歸屬期間按直線法支銷，並相應調增以股份為基礎的薪酬儲備。於報告期末，本集團根據所有相關非市場歸屬條件的評估修訂其預期歸屬之股權工具數目之估計。修訂原有估計之影響(如有)於損益確認，以致累計開支反映經修訂估計，並相應調整以股份為基礎的薪酬儲備。

當購股權獲行使時，先前於以股份為基礎的薪酬儲備確認之金額將轉撥至股份溢價。當購股權於歸屬日期後被沒收或於到期日尚未行使時，則先前於以股份為基礎的薪酬儲備確認之金額將轉撥至保留利潤。

3. 綜合財務報表編製基準及主要會計政策(續)

3.3 主要會計政策(續)

稅項

所得稅開支指即期應付稅項及遞延稅項的總和。

即期應付稅項按年度應課稅利潤計算。應課稅利潤與除稅前利潤不同，乃由於其他年度的應課稅或可扣稅收入或開支及毋須課稅或不能扣稅項目。本集團的即期稅項負債乃按報告期末已頒佈或實質上已頒佈的稅率計算。

遞延稅項乃就綜合財務報表內資產及負債賬面值與計算應課稅利潤所用相應稅基的暫時性差額確認。遞延稅項負債一般就所有應課稅暫時性差額確認。遞延稅項資產一般會於可能出現應課稅利潤以抵銷此等可扣稅的暫時性差額時就所有可扣稅的暫時性差額確認。倘暫時性差額源自初始確認(業務合併除外)不影響應課稅利潤或會計利潤的交易的資產及負債，則有關遞延稅項資產及負債不會予以確認。

遞延稅項負債乃就於附屬公司投資相關的應課稅暫時性差額確認，惟本集團可控制有關暫時性差額撥回且於可見將來可能不會撥回則屬例外。僅於有足夠應課稅利潤可用於抵銷暫時性差額的抵免且預期暫時性差額於可見將來撥回時，方會確認該等投資及權益相關的可扣稅暫時性差額所產生的遞延稅項資產。

遞延稅項資產的賬面值會於各報告期末檢討，並於可能不再有足夠應課稅利潤收回全部或部分該項資產的情況下調減。

遞延稅項資產及負債乃根據於報告期末已頒佈或實質上已頒佈的稅率(及税法)按預期於償還負債或變現資產期間適用的稅率計量。

遞延稅項負債及資產計量反映本集團於報告期末按預期方式收回或償還其資產及負債的賬面值得出的稅務後果。

為計量本集團確認使用權資產及相關租賃負債之租賃交易的遞延稅項，本集團會首先釐定稅項扣減是否歸因於使用權資產或租賃負債。

就租賃交易(其減稅歸屬於租賃負債)而言，本集團對租賃交易整體應用香港會計準則第12號「所得稅」之規定。使用權資產與租賃負債之暫時性差額以淨額估算。使用權資產折舊超過租賃負債本金部分之金額會導致可扣除暫時性淨差額。

遞延稅項資產及負債於可依法以即期稅項資產與即期稅項負債抵銷時，及於該等遞延稅項資產及負債乃與同一稅務機關徵收的所得稅相關且本集團擬以淨額結清其即期稅項資產及負債時抵銷。

3. 綜合財務報表編製基準及主要會計政策(續)

3.3 主要會計政策(續)

稅項(續)

即期及遞延稅項於損益中確認，惟當其與於其他全面收益中確認或直接於權益中確認之項目相關，則即期及遞延稅項亦分別於其他全面收益或直接於權益中確認。倘因業務合併之初步會計方法而產生即期或遞延稅項，有關稅務影響會計入業務合併之會計方法內。

物業、廠房及設備

物業、廠房及設備(下文所述的在建工程除外)按成本減隨後累計折舊及隨後累計減值虧損(如有)於綜合財務狀況表中列賬。

倘若本集團對一項物業權益(包括租賃土地及樓宇成分)進行付款時，全部代價按租賃權益於初步確認時佔租賃土地成分及樓宇成分的相對公平值比例於租賃土地及樓宇成分之間分配。

倘相關款項能可靠分配，則土地租賃權益在綜合財務狀況表中入賬為「預付租賃付款」，且於租期內按直線基準攤銷。倘若代價無法於租賃土地及樓宇成分間可靠分配時，則整項物業通常會當作物業、廠房及設備分類。

為生產或行政用途而建的在建工程按成本減任何已確認減值虧損列值。成本包括專業費用(根據本集團會計政策)。該等物業於完成及可供作擬定用途時分類為適當類別的物業、廠房及設備。該等資產的折舊於資產可投入擬定用途時開始按與其他物業資產相同的基準計算。

折舊按撇銷資產成本減估計可使用年期剩餘價值，以直線法確認。估計可使用年期、剩餘價值及折舊方法會於報告期末進行檢討，而任何估計變動的影響按往後基準入賬。

當出售時或當繼續使用資產預期不會產生任何未來經濟利益時，物業、廠房及設備項目會終止確認。出售或報廢一項物業、廠房及設備項目產生的任何收益或虧損會按銷售所得款項與該資產賬面值之間的差額釐定，並於損益確認。

3. 綜合財務報表編製基準及主要會計政策(續)

3.3 主要會計政策(續)

無形資產

獨立收購的無形資產

獨立收購及具有有限可使用年期的無形資產按成本減累計攤銷及任何累計減值虧損列賬。具有有限可使用年期的無形資產攤銷於其估計可使用年期內以直線法確認。估計可使用年期及攤銷方法會於各報告期末進行檢討，而任何估計變動的影響則按往後基準入賬。

於業務合併中收購之無形資產

在業務合併中收購及在商譽外另行確認之無形資產，初步將按資產在收購當日之公平值確認(該價值將視為資產之成本)。

在初步確認後，於業務合併中收購具有有限可使用年期之無形資產將按成本扣除累計攤銷及累計減值虧損報告，基準與另行收購之無形資產相同。

無形資產已出售或估計其使用或出售不再產生未來經濟利益時，將終止確認。終止確認無形資產所產生之盈虧(按出售所得款項淨額與資產賬面值之差額計量)，乃於終止確認資產時於損益確認。

商譽除外的有形及無形資產減值

於報告期末，本集團檢討其具有有限可使用年期的有形及無形資產的賬面值，釐定有否任何跡象顯示該等資產出現減值虧損。如出現任何上述跡象，則資產的可收回金額會予以估計以釐定減值虧損(如有)程度。尚未可供使用的無形資產至少每年及於出現可能減值的跡象時進行減值測試。

當無法估計個別資產的可收回金額時，本集團會估計該資產所屬現金產生單位的可收回金額。尚可識別合理一致的分配基準，公司資產亦會分配至個別現金產生單位或分配至可識別合理一致分配基準的最小現金產生單位組別。

可收回金額為公平值減出售成本及使用價值的較高者。評估使用價值時，使用除稅前貼現率將估計未來現金流量貼現至其現值，而該貼現率反映當時市場對貨幣時間價值的評估及與未經調整未來現金流量估計的資產(或現金產生單位)有關的特定風險。

3. 綜合財務報表編製基準及主要會計政策(續)

3.3 主要會計政策(續)

商譽除外的有形及無形資產減值(續)

倘若估計資產(或現金產生單位)的可收回金額低於其賬面值，則資產(或現金產生單位)的賬面值將調低至其可收回金額。於分配減值虧損時，首先分配減值虧損以減少任何商譽的賬面值(如適用)，然後按比例根據該單位各資產的賬面值分配至其他資產。資產賬面值不會減少至低於其公平值減出售成本(如可計量)、其使用價值(如可計量)及零之中的最高值。已另行分配至資產之減值虧損數額按比例分配至該單位其他資產。減值虧損會即時於損益確認。

倘若減值虧損於其後撥回，資產(或現金產生單位)的賬面值將調升至其經修訂的估計可收回金額，而增加後的賬面值不得超過假設該資產(或現金產生單位)在過往年度並無確認減值虧損而釐定的賬面值。減值虧損的撥回會即時於損益確認。

研發開支

研究活動的開支在產生期間確認為開支。

當且僅當以下所有各項得到證明時，開發活動(或內部項目的開發階段)產生的內部產生無形資產方予以確認：

- 在技術上可完成該無形資產以使其可供使用或出售；
- 有完成該無形資產並使用或出售的意圖；
- 有能力使用或出售該無形資產；
- 該無形資產如何產生潛在未來經濟利益；
- 具有足夠技術、財務及其他資源，以完成該無形資產的開發，並使用或出售該無形資產；及
- 歸屬於該無形資產開發階段的支出能夠可靠地計量。

內部產生的無形資產的初始確認金額是自無形資產首次滿足上述確認標準日期起產生的支出總額。如不能確認內部產生的無形資產，開發支出應在其發生期間於損益確認。

在初始確認後，內部產生的無形資產應按與單獨取得的無形資產相同的基礎，以成本減累計攤銷及累計減值虧損(如有)呈列。

3. 綜合財務報表編製基準及主要會計政策(續)

3.3 主要會計政策(續)

存貨

存貨以成本與可變現淨值兩者中之較低者列賬。存貨成本乃以先進先出法釐定。可變現淨值代表存貨估計售價減進行銷售所需所有估計完成成本。進行銷售所需成本包括直接與銷售相關的增量成本及本集團就進行銷售必須產生的非增量成本。

金融工具

金融資產及金融負債乃於集團實體成為工具合約條文的訂約方時確認。所有以常規方式購入或出售之金融資產均按買賣日期基準確認及終止確認。以常規方式購入或出售指須於市場規定或慣例所訂時限內交付資產之金融資產購入或出售。

金融資產及金融負債初始按公平值計量，惟與客戶合約產生的貿易應收款項根據香港財務報告準則第15號首次計量則除外。初始確認時，收購或發行金融資產及金融負債(按公平值計入損益(「按公平值計入損益」)的金融資產或金融負債除外)直接應佔的交易成本會加入金融資產或金融負債(倘適用)的公平值或自其中扣減。收購按公平值計入損益的金融資產及金融負債直接應佔的交易成本即時於損益中確認。

實際利息法是一種計算金融資產或金融負債的攤銷成本以及於有關期間分配利息收入及利息費用的方法。實際利率是將估計未來現金收款及付款(包括所有構成實際利率組成部份之已付或已收費用及扣費、交易成本及其他溢價或折讓)透過金融資產或金融負債的預期年期或(如適用)更短期間準確折現至初次確認賬面值淨額的利率。

(a) 金融資產

(i) 金融資產的分類及隨後計量

符合下列條件的金融資產按攤銷成本進行後續計量：

- 金融資產乃按目標為持有金融資產以收取合約現金流量的業務模式持有；及
- 合約條款於指定日期產生的現金流量純粹為支付本金及未償還本金的利息。

3. 綜合財務報表編製基準及主要會計政策(續)

3.3 主要會計政策(續)

金融工具(續)

(a) 金融資產(續)

(i) 金融資產的分類及隨後計量(續)

符合下列條件的金融資產其後按公平值計入其他全面收益(「按公平值計入其他全面收益」)：

- 金融資產同時以出售及收取合約現金流量為目的的業務模式下持有；及
- 合約條款於指定日期產生的現金流量純粹為支付本金及未償還本金的利息。

所有其他金融資產其後均會以按公平值計入損益賬計量，但如果該項股本投資既不是持作買賣，亦不是收購方在某項業務合併(符合香港財務報告準則第3號「業務合併」)中確認的或然代價，則在初始確認為金融資產時，本集團可不可撤銷地選擇於其他全面收益呈報股本投資的隨後公平值變動。

金融資產於以下情況為持作買賣：

- 其主要是為了於短期內出售而購入；或
- 其於初步確認時屬於本集團一併管理的已識別金融工具組合的一部份，以及有近期短期獲利之實際模式；或
- 其為衍生工具但並非指定為及有效之對沖工具。

此外，本集團可不可撤回地將一項須按攤銷成本或按公平值計入其他全面收益之金融資產指定為按公平值計入損益計量，前提為有關指定可消除或大幅減少會計錯配。

3. 綜合財務報表編製基準及主要會計政策(續)

3.3 主要會計政策(續)

金融工具(續)

(a) 金融資產(續)

(ii) 攤銷成本和利息收入

利息收入使用實際利率法，就其後按攤銷成本計量之金融資產確認。利息收入乃透過將實際利率應用於金融資產的賬面總額計算，惟隨後變為信貸減值的金融資產除外(見下文)。就其後變為信貸減值的金融資產而言，利息收入乃自下一個報告期間起透過將實際利率應用於金融資產的攤銷成本而確認。倘信貸減值的金融工具的信貸風險有所改善，致令金融資產不再出現信貸減值，自釐定資產不再出現信貸減值的報告期初起將實際利率應用於金融資產的賬面總額確認利息收入。

(iii) 指定為按公平值計入其他全面收益的權益工具

指定為按公平值計入其他全面收益的權益工具投資其後按公平值計量，因公平值變動產生的收益及虧損在其他全面收益內確認，並在投資儲備內累計；且毋須進行減值評估。在出售股本投資時，累計收益或虧損將不會重新分類至損益，而會轉撥至保留溢利。

於本集團收取股息的權利確立時，該等權益工具投資的股息於損益中確認，除非股息明確指收回部分投資成本。股息計入損益中的其他收入項目。

(iv) 按公平值計入損益的金融資產

不符合按攤銷成本或按公平值計入其他全面收益或指定為按公平值計入其他全面收益標準的金融資產乃按公平值計入損益的方式計量。

按公平值計入損益的金融資產按於各報告期末的公平值計量，而任何公平值收益或虧損於損益內確認。

3. 綜合財務報表編製基準及主要會計政策(續)

3.3 主要會計政策(續)

金融工具(續)

(a) 金融資產(續)

(v) 金融資產減值

本集團根據預期信貸虧損(「**預期信貸虧損**」)模式就根據香港財務報告準則第9號須按攤銷成本作出減值的金融資產進行減值評估。預期信貸虧損金額於各報告日期作出更新，以反映自初步確認以來的信貸風險變動。

整個存續期預期信貸虧損指相關工具預計使用年期內所有潛在違約事件將會引起的預期信貸虧損。相反，十二個月預期信貸虧損(「**十二個月預期信貸虧損**」)指報告日期起計十二個月內可能出現的違約事件預期將會引起的一部分整個存續期預期信貸虧損。評估乃根據本集團過往信貸虧損經驗作出，並就債務人特定因素、一般經濟環境及於報告日期對現況作出的評估以及未來狀況預測而作出調整。

本集團一直就貿易應收款項及合約資產確認整個存續期預期信貸虧損。該等資產的預期信貸虧損乃就具有巨額結餘的債務人個別評估或主要根據債務人的賬齡組合使用類似信貸風險特徵的撥備矩陣整體評估。

至於所有其他工具，本集團計量相等於十二個月預期信貸虧損的虧損撥備，除非自初次確認以來信貸風險大幅上升，在此情況下，本集團會確認整個存續期預期信貸虧損。是否確認使用整個存續期預期信貸虧損乃根據自初步確認以來出現違約事件的可能性或風險大幅上升進行評估。

信貸風險大幅上升

於評估信貸風險是否自初步確認以來大幅上升時，本集團將報告日期金融工具出現違約事件的風險與初步確認日期金融工具出現違約事件的風險進行比較。於作出此項評估時，本集團會考慮合理且可證實的定量及定性資料，包括過往經驗及毋須過高成本或努力便可獲得的前瞻性資料。

3. 綜合財務報表編製基準及主要會計政策(續)

3.3 主要會計政策(續)

金融工具(續)

(a) 金融資產(續)

(v) 金融資產減值(續)

信貸風險大幅上升(續)

特別是，在評估信貸風險是否大幅上升時，本集團會考慮以下資料：

- 金融工具外界(如有)或內部信貸評級實際或預期大幅轉差；
- 信貸風險外部市場指標大幅轉差，例如信貸利差大幅上升、債務人信貸違約掉期價格大幅上升；
- 業務、財務或經濟環境現有或預測不利變動預期將導致債務人履行其債務責任的能力遭到大幅削弱；
- 債務人經營業績實際或預期大幅轉差；
- 債務人的監管、經濟或技術環境實際或預期出現重大不利變動，導致債務人履行其債務責任的能力遭到大幅削弱。

不論上述評估結果如何，倘合約付款逾期超過30日，則本集團會假定信貸風險自初步確認以來已大幅上升，除非本集團另有合理且可證實資料可資證明，則作別論。

本集團定期監察用以識別信貸風險曾否顯著增加的標準的成效，並於適當時候作出修訂，從而確保有關標準能夠於款項逾期前識別信貸風險顯著增加。

違約定義

就內部信貸風險管理而言，本集團認為當內部產生或從外部來源所得資料顯示，債務人不大可能向其債權人(包括本集團)支付全數款項時，則出現違約事件(並無考慮本集團所持有的任何抵押品)。

無論上述如何，倘金融資產逾期超過90日，本集團將視作已發生違約，除非本集團擁有合理及有證據支持的資料證明較寬鬆的違約標準更為適用，則另當別論。

3. 綜合財務報表編製基準及主要會計政策(續)

3.3 主要會計政策(續)

金融工具(續)

(a) 金融資產(續)

(v) 金融資產減值(續)

信貸減值金融資產

當一項或多項對金融資產預計未來現金流造成負面影響的違約事件發生時，即代表金融資產已出現信貸減值。金融資產出現信貸減值的證據包括涉及以下事件的可觀察數據：

- 發行方或借款人遇到嚴重財務困難；
- 違反合約，如拖欠或逾期的情況；
- 向借款人作出貸款之貸款人出於與借款人財政困難有關的經濟或合約考慮，給予借款人在其他情況下不會作出的讓步；
- 借款人有可能破產或進行其他財務重組；或
- 該金融資產因財務困難而失去活躍市場。

撤銷政策

當有資料顯示交易對手陷入嚴重財務困難，且並無實際收回的可能之時(例如交易對手已清算或已進入破產程序，或就貿易應收款項而言，金額逾期超過兩年後，以較早者為準)，本集團會撤銷金融資產。已撤銷的金融資產仍可根據本集團的收回程序實施強制執行，在適當情況下考慮法律意見。撤銷構成終止確認。任何後續收回款項於損益中確認。

3. 綜合財務報表編製基準及主要會計政策(續)

3.3 主要會計政策(續)

金融工具(續)

(a) 金融資產(續)

(v) 金融資產減值(續)

計量及確認預期信貸虧損

預期信貸虧損的計量乃違約概率、違約虧損率(即違約造成虧損的幅度)及違約風險的函數。違約概率及違約虧損率乃根據經前瞻性資料調整的歷史數據進行評估。預期信貸虧損的估計反映無偏頗及概率加權數額，其乃根據加權的相應違約風險而釐定。

一般而言，預期信貸虧損按根據合約應付本集團的所有合約現金流量與本集團將收取的現金流量之間的差額估計，並按初步確認時釐定的實際利率貼現。

貿易應收賬款的整個存續期預期信貸虧損經考慮過往逾期資料及前瞻性宏觀經濟資料等相關信貸資料按集體基準考慮。

就集體評估而言，本集團訂立組別時考慮以下特徵：

- 逾期狀況；
- 債務人的性質、規模及行業；及
- 外部信貸評級(如有)。

歸類工作經管理層定期檢討，以確保各組別成份繼續分擔類似信貸風險特性。

利息收入乃基於金融資產的賬面總額計算，除非該金融資產為信用減值，在此情況下，利息收入基於金融資產的攤銷成本計算。

本集團透過調整賬面值而於損益確認所有金融工具的減值收益或虧損，惟貿易應收款項的相應調整是透過虧損撥備賬目確認。

(vi) 終止確認金融資產

本集團僅於資產收取現金流量的合約權利屆滿時，或當其轉移資產擁有權的絕大部分風險及回報至另一間實體時，方會終止確認金融資產。

按攤銷成本計量之金融資產終止確認時，資產賬面值與已收及應收代價之總和間之差額會於損益確認。

3. 綜合財務報表編製基準及主要會計政策(續)

3.3 主要會計政策(續)

金融工具(續)

(b) 金融負債及權益

(i) 分類為債務或權益

債務及權益工具乃根據合同安排之性質與金融負債及權益工具之定義分類為金融負債或權益。

(ii) 權益工具

權益工具乃證明一個實體於扣減所有負債後之資產中擁有剩餘權益之任何合同。本集團所發行之權益工具乃按所得款項減直接發行成本確認。

(iii) 金融負債

所有金融負債後續按攤銷成本使用實際利率法或按公平值計入損益予以計量。

(iv) 按公平值計入損益的金融負債

分類為按公平值計入損益的金融負債包含以下三種情況：(i)香港財務報告準則第3號所適用的業務合併中收購方的或然代價；(ii)為交易而持有或(iii)該金融負債指定為按公平值計入損益。

金融負債於以下情況分類為持作買賣：

- 其主要是為了於短期內購回而購入；或
- 其於初步確認時屬於本集團一併管理的已識別金融工具組合的一部份，以及有近期短期獲利之實際模式；或
- 其為衍生工具(惟財務擔保合約或指定為及有效之對沖工具除外)。

除為持作買賣或業務合併中收購方的或然代價以外的金融負債，倘符合以下條件，在初始確認時可指定為按公平值計入損益計量：

- 該指定消除或顯著減少可能出現的計量或確認的不一致情況；或
- 該金融負債屬於一組金融資產或金融負債(或兩者兼具)的一部份，且本集團按照訂定的風險管理及投資策略以公平值為基礎對此等組合進行管理和業績評價，並在本集團內部以此為基礎予以報告；或
- 該金融負債屬於包含一個或多個嵌入式衍生工具的合同的一部份，及香港財務報告準則第9號允許整個合併合同被指定為按公平值計入損益計量。

3. 綜合財務報表編製基準及主要會計政策(續)

3.3 主要會計政策(續)

金融工具(續)

(b) 金融負債及權益(續)

(iv) 按公平值計入損益的金融負債(續)

對於指定為按公平值計入損益計量的金融負債，該負債的信貸風險變動導致的金融負債公平值變動金額計入其他全面收益，除非在其他全面收益中確認負債信貸風險變動的影響會產生或擴大損益中的會計錯配。就含有嵌入式衍生工具之金融負債(例如可換股債券)而言，於釐定於其他全面收益所列款項時，撇除嵌入式衍生工具之公平值變動。金融負債信貸風險導致之公平值變動於其他全面收益確認，且其後不會重新分類至損益，而在終止確認金融負債時轉撥至累積虧損。

(v) 按攤銷成本計量的金融負債

金融負債(包括貿易應付款項、其他應付款項、銀行及其他借款、擔保票據及債券)後續乃採用實際利率法按攤銷成本計量。

(vi) 終止確認/重大修改金融負債

本集團之義務已予解除、取消或已屆滿後，本集團方會終止確認金融負債。獲終止確認之金融負債之賬面值與已付及應付代價間之差額會於損益確認。

本集團入賬與金融負債貸款人的交換，其條款與原金融負債的終止及新金融負債的確認有很大不同。對現有金融負債或其一部分條款的重大修改(無論是否歸因於本集團的財務困難)被視為原始金融負債的終止及新金融負債的確認。

本集團認為，如果新條款項下現金流的折現現值(包括扣除使用原實際利率收取和折現的任何費用的已付費用)與原金融負債剩餘現金流的折現現值至少有10%的差異，則存在重大差異。因此，這種債務工具的交換或條款的修改被視為終止，所產生的任何成本或費用被確認為終止時損益的一部分。當差異小於10%時，交換或修改被視為非重大修改。

3. 綜合財務報表編製基準及主要會計政策(續)

3.3 主要會計政策(續)

金融工具(續)

(b) 金融負債及權益(續)

(vi) 終止確認/重大修改金融負債(續)

就不會導致終止確認的金融負債的非重大修訂而言，相關金融負債的賬面值將按以金融負債原實際利率折現的經修訂合約現金流量現值計算。所產生的交易成本或費用乃調整至經修訂金融負債的賬面值，並於剩餘年內攤銷。對金融負債賬面值的任何調整於修改日期在損益中確認。

倘重新磋商現有金融負債以透過發行權益工具全數或部分抵銷該負債，則入賬列為已終止原有金融負債及於發行時按公平值確認權益工具，而已終止的金融負債(或部分金融負債)的賬面值與已付代價(即已發行權益工具的公平值)之間的差額於損益確認。

(vii) 因利率基準改革而導致釐定合約現金流量基準的變動

就因利率基準改革而導致釐定按攤銷成本計量的金融資產或金融負債的合約現金流量基準的變動而言，本集團採用可行權宜方法，以更新實際利率將該等變動入賬。有關實際利率變動一般而言對相關金融資產或金融負債的賬面值並無顯著影響。

當且僅當符合以下條件時，釐定合約現金流量的基準須因應利率基準改革而變動：

- 該變動作為利率基準改革的直接後果屬必要；及
- 釐定合約現金流量的新基準在經濟上等同於先前基準(即緊接變動前的基準)。

3. 綜合財務報表編製基準及主要會計政策(續)

3.3 主要會計政策(續)

衍生金融工具

衍生工具初步以衍生工具合約簽訂日的公平值確認，其後則以報告期末的公平價值重新計量。所產生的收益或虧損將在損益表內確認，除非該衍生工具是一項指定並有效的對沖工具，在此情況下，於損益表內確認的時間取決於對沖關係的性質。

對沖會計

本集團指定若干衍生工具為公平值對沖的對沖工具。

於首次產生對沖關係時，本集團會記錄對沖工具及對沖項目的關係，以及進行對沖交易的風險管理目標及其策略。此外，本集團會於首次對沖時及往後持續地記錄對沖工具是否有效抵銷因對沖風險而引致對沖項目的公平值變動。

評估對沖關係及成效

就評估對沖成效而言，本集團會考慮對沖工具是否有效抵銷因對沖風險而引致對沖項目的公平值變動，即當對沖關係符合下列所有對沖成效規定時：

- 對沖項目與對沖工具之間存在經濟關係；
- 信用風險的影響並無主導因經濟關係而引致的價值變動；及
- 對沖關係的對沖比率與本集團實際對沖的對沖項目數量及本集團實際用作對沖該數量對沖項目的對沖工具數量而引致者相同。

倘對沖關係不再符合有關對沖比率的對沖成效規定，惟該指定對沖關係的風險管理目標維持不變，本集團會調整對沖關係的對沖比率(即重新平衡該對沖)，使其再次符合合資格標準。

公平值對沖

合資格對沖工具的公平值變動於損益確認，惟對沖工具對沖於按公平值計入其他全面收益指定的權益工具(在此情況下則在其他全面收益中確認)除外。

未按公平值計量的對沖項目的賬面值根據對沖風險的公平值變動進行調整，並計入相應的損益。就按公平值計量且其變動計入其他全面收益的債務工具而言，賬面值並無因其已按公平值計量而作出調整，惟對沖收益或虧損於損益確認，而非其他全面收益。當對沖項目為於按公平值計入其他全面收益指定的權益工具時，對沖收益或虧損將保留在其他全面收益中以與對沖工具的收益或虧損相匹配。

如果對沖收益或虧損在損益中確認，則與對沖項目在同一行中確認。

3. 綜合財務報表編製基準及主要會計政策(續)

3.3 主要會計政策(續)

衍生金融工具(續)

對沖會計(續)

終止對沖會計

本集團僅在對沖關係(或其部分)不再符合有關合資格標準時，方會終止對沖會計(重新調整後(如適用))。此包括對沖工具到期或出售、終止或獲行使的情況。終止對沖會計可影響對沖關係的全部或僅其中一部分(在此情況下，對沖會計繼續適用於對沖關係的其餘部分)。

就以攤銷成本計量的債務工具或按公平值計入其他全面收益的債務工具公平值對沖而言，對沖風險所引起的對沖項目賬面值的公平值調整自該日起於損益攤銷。攤銷基於自攤銷開始之日起重新計算的實際利率。就按公平值計入其他全面收益的債務工具而言，攤銷適用相同方式，但限於之前在損益中確認的累計對沖收益或虧損。

4. 重大會計判斷及估計不明朗因素的主要來源

應用附註3所述的本集團的會計政策時，本公司董事須就顯然未能從其他來源取得的資產及負債賬面值作出判斷、估計及假設。估計及相關假設乃按過往經驗及其他被視為相關的因素得出。實際結果可能有別於該等估計。

估計及相關假設乃按持續基準檢討。當會計估計作出修訂時，倘有關修訂僅影響作出估計修訂期間，則會於當期確認該修訂，或倘有關修訂影響作出修訂期間及未來期間，則會於當期及未來期間確認。

應用會計政策的重大判斷

除涉及估計者(見下文)外，以下為本公司董事在應用本集團會計政策過程中作出的重大判斷，該等判斷對在綜合財務報表確認的金額造成最重大影響。

對Triple Blessing International Limited(「Triple Blessing」)及獅運控股有限公司(「獅運」)的重大影響

附註19描述Triple Blessing及獅運為本集團的聯營公司(「聯營公司」)，儘管本集團於聯營公司擁有48%的擁有權及投票權。其餘52%的股權由數名與本集團無關聯的投資者擁有。聯營公司的詳情載於附註19。

本公司董事根據本集團是否具備單方面指導聯營公司相關活動的實際能力，評估本集團是否對聯營公司具有控制權。在作出判斷時，本公司董事考慮了本集團於聯營公司的絕對持股規模以及其他股東所擁有股權的相對規模及分散情況。經評估，本公司董事得出結論認為，本集團沒有足夠的支配性投票權益以指導聯營公司的相關活動，因此本集團對聯營公司沒有控制權。

估計不明朗因素的主要來源

下列為於報告期末有關未來的主要假設及估計不明朗因素的其他主要來源，具有導致須對下個財政年度的資產及負債賬面值作出重大調整的重大風險。

4. 重大會計判斷及估計不明朗因素的主要來源(續)

貿易應收款項、其他應收款項及按金的預期信貸虧損撥備

本集團根據具備類似虧損模式的不同債務人組合的逾期狀況計算貿易應收款項的預期信貸虧損。預期信貸虧損乃基於本集團的歷史違約率，並考慮影響信貸風險的主要經濟變數及毋須付出不必要成本或努力即可獲得的合理可靠的前瞻性資料。於各報告日期，可觀察的歷史違約率會重新評估，並考慮前瞻性資料的變動。此外，具有重大結餘的貿易應收款項及信貸減值應收款項將分別評估預期信貸虧損。

其他應收款項及按金的預期信貸虧損亦基於管理層對將產生的12個月／整個存續期預期信貸虧損的估計，該估計乃通過考慮信貸虧損經驗、逾期其他應收款項及按金的賬齡、債務人的還款歷史及評估當前及預測的總體經濟狀況而定。

預期信貸虧損撥備對估計變動尤為敏感。有關預期信貸虧損及本集團貿易應收款項、其他應收款項及按金的資料於附註24、25及43(b)披露。

物業、廠房及設備的估計可使用年期

本集團於物業、廠房及設備的估計可使用年期內以直線法對其進行折舊。本集團計算物業、廠房及設備折舊所用的估計可使用年期反映董事對本集團擬從使用該等資產獲得未來經濟利益的期限的估計。實際經濟年期可能與估計可使用年期不同。倘物業、廠房及設備的實際可使用年期因商業及技術環境改變以致少於原本估計的可使用年期，有關差額將影響餘下期間的折舊開支。

於2022年3月31日，物業、廠房及設備的賬面值為約190,849,000港元(2021年：304,774,000港元)。有關物業、廠房及設備可使用年期的詳情於附註15披露。

無形資產的估計可使用年期

本集團的管理層釐定其無形資產的估計可使用年期及相關攤銷開支。此估計乃根據具有類似性質及功能的無形資產的實際可使用年期的過往經驗得出。此估計可因科技創新及競爭者對市況反應而顯著轉變。實際經濟年期可能與估計可使用年期不同。倘無形資產的實際可使用年期因商業及技術環境改變以致少於原本估計的可使用年期，有關差額將影響餘下期間的攤銷開支。

於2022年3月31日，無形資產的賬面值為約94,768,000港元(2021年：261,364,000港元)。有關無形資產可使用年期的詳情於附註18披露。

4. 重大會計判斷及估計不明朗因素的主要來源(續)

與CA Sega集團、華嘉泰、Walita Toys (Cambodia) Company Limited及多媒體分部相關非流動資產的估計減值

物業、廠房及設備、使用權資產及無形資產乃按成本減累計折舊、累計攤銷及減值(如有)列賬。當有事件或情況改變顯示其賬面值可能於各報告期末無法收回，則董事審閱其減值。如資產賬面值超過其可收回金額，則確認減值虧損。可收回金額為資產公平值減出售成本與使用價值兩者的較高者。

於釐定資產是否減值時，本集團須作出判斷及估計，尤其評估：(1)是否有事件已發生或有任何指標可能影響資產淨值；(2)資產賬面值是否能夠以可收回金額支持，如為使用價值，即指按照持續使用資產估計的未來現金流量的淨現值；及(3)將應用於估計可收回金額的適當關鍵假設(包括現金流量預測及適當的貼現率)。更改管理層選取的假設以釐定減值水平，包括於現金流量預測內的貼現率或增長率假設，可重大影響減值測試所採用淨現值。

根據管理層的評估，並無就與CA Sega集團相關非流動資產確認任何減值。

就與Walita Toys (Cambodia) Company Limited相關非流動資產而言，截至2022年3月31日止年度，已就物業、廠房及設備以及使用權資產分別確認減值虧損約52,019,000港元及7,526,000港元(2021年：零港元)。

就與華嘉泰相關非流動資產而言，截至2022年3月31日止年度，已就物業、廠房及設備以及使用權資產分別確認減值虧損約17,570,000港元及13,040,000港元(2021年：零港元)。

就多媒體分部相關非流動資產而言，截至2022年3月31日止年度，已就無形資產確認減值虧損約96,051,000港元(2021年：零港元)。

加裕國際企業集團有限公司(「加裕」)持有的資產的估計減值

加裕於2022年3月31日持有的資產的賬面值約為55,903,000港元(2021年：302,545,000港元)。管理層就加裕持有的資產的可收回金額評估載於附註19(c)。

管理層使用市場法(2021年：收入法)就於2022年3月31日的減值評估，透過公平值減出售成本計算以評估加裕持有的資產的可收回金額。應用於減值評估模型的關鍵假設包括加裕所持主要資產的估計市價。截至2022年3月31日止年度，有關加裕持有的資產的約246,597,000港元減值虧損已於損益確認(2021年：無)。

Triple Blessing International Limited (「Triple Blessing」)持有的資產的估計減值

Triple Blessing International Limited(「Triple Blessing」)於2022年3月31日持有的資產的賬面值約為97,351,000港元(2021年：134,668,000港元)。管理層就Triple Blessing持有的資產的可收回金額評估載於附註19(b)。管理層使用收入法就於2022年3月31日的減值評估，透過使用價值計算以評估Triple Blessing持有的資產的可收回金額。應用於減值評估模型的關鍵假設包括來自Triple Blessing所持主要資產的估計許可收入。截至2022年3月31日止年度，有關Triple Blessing持有的資產的約30,411,000港元減值虧損已於損益確認(2021年：零港元)。

4. 重大會計判斷及估計不明朗因素的主要來源(續)

獅運控股有限公司(「獅運」)持有的資產的估計減值

獅運控股有限公司(「獅運」)於2022年3月31日持有的資產的賬面值約為83,315,000港元(2021年：90,344,000港元)。管理層就獅運持有的資產的可收回金額評估載於附註19(d)。管理層使用收入法就於2022年3月31日的減值評估，透過使用價值計算以評估獅運持有的資產的可收回金額。應用於減值評估模型的關鍵假設包括來自獅運所持主要資產的估計許可收入。截至2022年3月31日止年度，有關獅運持有的資產的約2,434,000港元減值虧損已於損益確認(2021年：零港元)。

於凱景環球有限公司(「凱景環球」)的投資產生的商譽及凱景環球持有的資產的估計減值

凱景環球有限公司(「凱景環球」)於2022年3月31日的賬面值約為87,743,000港元(2021年：108,829,000港元)。管理層就於凱景環球的投資的可收回金額評估載於附註20。管理層使用收入法就於2022年3月31日的減值評估，透過使用價值計算以評估於凱景環球的投資的可收回金額。應用於減值評估模型的關鍵假設包括來自凱景環球所持主要資產的估計許可收入。截至2022年3月31日止年度，有關於凱景環球的投資產生的商譽及凱景環球持有的資產的分別約2,156,000港元及308,000港元減值虧損已於損益確認(2021年：零港元)。

金融工具之公平值計量

於2022年3月31日，本集團若干按公平值計入其他全面收益的金融資產(4,125,000港元(2021年：40,000,000港元)於非上市股本投資的投資)乃按公平值計量，有關之公平值採用估值技術及根據重大不可觀察輸入數據而釐定。在建立相關估值技術及相關輸入數據上需要作出判斷及估計。倘與該等因素有關之假設出現變動，其可導致該等工具之公平值出現重大調整。更多披露，請見附註21及43(b)。

所得稅

本集團須繳納香港及海外當地所得稅。於釐定所得稅撥備時需要作出判斷。最終稅項釐定涉及的交易於一般業務過程中尚不確定。本集團按照會否出現額外應繳稅項的估計為基準而確認預期稅務事宜所產生的負債。倘該等事宜的最終稅務結果與初步記錄的金額不同，則有關差異將影響於作出有關釐定的期間內的所得稅及遞延稅項撥備。此外，遞延稅項資產按可能出現可供動用可扣減臨時差額的未來應課稅溢利而予以確認。此舉需要就若干交易的稅務處理方法作出重大判斷，亦須評估是否有充足未來應課稅溢利用以收回遞延稅項資產的可能性。

5. 收入及分部資料

收入指年內來自在香港、日本及中國的動漫衍生產品銷售、設立及經營室內主題遊樂園及多媒體動漫娛樂的收入。

向本公司行政總裁(即主要經營決策者(「主要經營決策者」))報告以作資源分配及評估分部表現用途的資料著重於所交付貨品或所提供服務的種類。主要經營決策者在達致本集團的可呈報分部時並無彙合所識別的經營分部。

本集團的經營及可呈報分部現時為：(i)動漫衍生產品銷售；(ii)設立及經營室內主題遊樂園；及(iii)多媒體動漫娛樂。主要經營決策者認為根據內部組織及申報架構，本集團有三個經營及可呈報分部。此乃本集團組織的基準。

(i) 香港財務報告準則第15號範圍內來自客戶合約之收入

(a) 客戶合約收入分類

	附註	2022年 千港元	2021年 千港元
動漫衍生產品銷售		161,362	139,201
門票銷售		143,994	106,817
主題遊樂園機器銷售		127,583	35,667
室內主題遊樂園的許可收入	(i)	1,114	–
多媒體動漫娛樂的許可收入		19,083	83,624
提供主題遊樂園設計及顧問服務收入	(ii)	–	113,000
		453,136	478,309

附註：

- (i) 收入乃主要衍生自本集團動漫角色所得的許可收入、銷售虛擬實境產品及來自虛擬實境遊戲展覽的門票收入。
- (ii) 收入主要來自在單一報告包中向為中國若干物業發展商的業務合作夥伴的客戶提供的主題遊樂園設計及顧問服務。

收入確認時間：

	2022年 千港元	2021年 千港元
時間點	433,268	450,314
時段	19,868	27,995
	453,136	478,309

5. 收入及分部資料(續)

(i) 香港財務報告準則第15號範圍內來自客戶合約之收入(續)

(b) 與客戶的履約責任

動漫衍生產品銷售

銷售動漫衍生產品之收入於貨品之控制權轉移至客戶，即貨品運送至客戶指定之目的地(即交付時)時確認。交付貨品後，客戶可全權酌情決定分銷方式及貨品售價，並承擔轉售貨品之主要責任及貨品報廢及損失之風險。

門票銷售

客戶於接獲門票及進入主題樂園交回門票時取得貨品及服務的控制權。為於往後日期使用而售出的門票，其收入遞延並確認為合約負債至門票獲交回或過期為止，於2022年3月31日約為14,905,000港元(2021年：4,876,000港元)。通常只有一項履約義務。

室內主題遊樂園／多媒體動漫娛樂的許可收入

許可收入乃根據許可協議條款隨時間確認。通常只有一項履約義務。發票通常在90天至365天內支付。

許可收入計入多媒體動漫娛樂以及設立及經營主題樂園的分部收入。

主題遊樂園機器銷售

銷售主題遊樂園機器之收入於貨品之控制權轉移至客戶，即客戶接納貨品時確認。交付及接納貨品後，客戶可全權酌情決定分銷方式及貨品售價，並承擔轉售貨品之主要責任及貨品報廢及損失之風險。

銷售主題遊樂園機器之收入計入設立及經營主題樂園分部。

提供主題遊樂園設計及顧問服務

本集團根據固定價格合約向客戶提供綜合主題遊樂園設計及顧問服務。本集團的履約責任包括於單一報告包中交付綜合主題遊樂園設計及業務計劃。提供主題遊樂園設計及顧問服務的收入於客戶接納及批准報告包時確認。

服務收入計入設立及經營主題樂園的分部收入。

5. 收入及分部資料(續)

(i) 香港財務報告準則第15號範圍內來自客戶合約之收入(續)

(c) 分配予客戶合約剩餘未履約義務的交易價格：

	設立及經營室內主題遊樂園	
	2022年 千港元	2021年 千港元
一年內	1,850	1,638
一年以上但不超過兩年	18,777	3,414
兩年以上	10,784	15,363
	31,411	20,415

本集團已將香港財務報告準則第15號第121段的實際權宜方法應用於其動漫衍生產品銷售、室內主題公園的門票銷售、提供主題遊樂園設計及顧問服務及室內主題遊樂園機器銷售合約，故上述資料概不包括有關本集團根據原預期期限為一年或以內的上述合約而履行餘下責任時將有權取得之收入的資料。

(ii) 分部資料

(a) 分部收入及業績

下列為本集團按經營及可呈報分部劃分的收入及業績分析：

	動漫衍生 產品銷售 千港元	設立及經營 室內主題遊樂園 千港元	多媒體 動漫娛樂 千港元 ⁽ⁱ⁾	總計 千港元
截至2022年3月31日止年度				
分部收入	161,362	272,691	19,083	453,136
分部虧損	(22,176)	(282,997)	(511,111)	(816,284)
未分配開支				(181,991)
未分配其他收入、其他 收益及虧損				(7,959)
未分配財務成本				(72,911)
除稅前虧損				(1,079,145)
截至2021年3月31日止年度				
分部收入	139,201	255,484	83,624	478,309
分部利潤	33,918	53,064	81,585	168,567
未分配收入				5,227
未分配開支				(75,985)
未分配其他收入、其他收益及虧 損				35,509
未分配財務成本				(81,362)
除稅前利潤				51,956

附註：

截至2022年及2021年3月31日止年度概無分部間收入。

5. 收入及分部資料(續)

(ii) 分部資料(續)

(b) 分部資產及負債

本集團按經營及可呈報分部劃分的資產及負債分析如下：

分部資產

	2022年 千港元	2021年 千港元
動漫衍生產品銷售	97,202	140,401
設立及經營室內主題遊樂園	657,092	953,953
多媒體動漫娛樂	342,978	865,070
總分部資產	1,097,272	1,959,424
物業、廠房及設備	673	4,816
於聯營公司的權益	12,365	91,196
使用權資產	590	2,358
其他應收款項、按金及預付款項	28,721	35,794
商譽	2,425	2,450
按公平值計入損益的金融資產	839	805
按公平值計入其他全面收益的金融資產	12,825	48,007
受限制銀行存款	718	4,523
已質押銀行存款	3,725	3,565
銀行結餘及現金	20,955	56,012
綜合資產總額	1,181,108	2,208,950

5. 收入及分部資料(續)

(ii) 分部資料(續)

(b) 分部資產及負債(續)

分部負債

	2022年 千港元	2021年 千港元
動漫衍生產品銷售	12,430	4,254
設立及經營室內主題遊樂園	257,518	350,440
總分部負債	269,948	354,694
其他應付款項及應計款項	73,784	50,342
合約負債	–	200
應付一名董事款項	–	562
有抵押銀行借款及其他借款	211,556	102,017
應付稅項	67,913	84,794
租賃負債	727	2,820
遞延稅項負債	–	910
債券	385,997	358,101
擔保票據	20,000	78,991
授予非控股權益之認沽期權所產生之責任	13,376	3,065
認沽期權衍生工具	–	1,517
長期應付款項	298	596
綜合負債總額	1,043,599	1,038,609

分部資產指直接歸屬於有關經營及可呈報分部的若干物業、廠房及設備、使用權資產、無形資產、收購廠房及設備的按金、主題遊樂園開發項目的按金、於聯營公司的權益、於合資企業的權益、存貨、貿易應收款項、若干其他應收款項、租金按金以及按金及預付款項。

分部負債指直接歸屬於有關經營及可呈報分部的貿易應付款項、若干其他應付款項及應計款項、合約負債、租賃負債、遞延稅項負債、退休福利責任、租賃物業修復成本撥備、應付稅項、授予非控股權益之認沽期權所產生之責任及認沽期權衍生工具。上述各項均為就資源分配及評估分部表現向主要經營決策者呈報的計量標準。

5. 收入及分部資料(續)

(ii) 分部資料(續)

(c) 其他分部資料

	動漫衍生 產品銷售 千港元	設立及 經營室內 主題遊樂園 千港元	多媒體 動漫娛樂 千港元	分部總計 千港元	未分配 千港元	總計 千港元
2022年						
計入分部損益及分部資產計量的款項：						
添置物業、廠房及設備以及使用權資產	-	23,503	-	23,503	-	23,503
物業、廠房及設備、無形資產及 使用權資產的折舊及攤銷	2,761	96,642	66,933	166,336	5,911	172,247
應佔聯營公司的虧損	-	(908)	(32,611)	(33,519)	(78,832)	(112,351)
應佔一間合資企業的虧損	-	-	(18,930)	(18,930)	-	(18,930)
投資合資企業減值虧損	-	-	2,156	2,156	-	2,156
物業、廠房及設備減值虧損	52,020	17,569	-	69,589	-	69,589
無形資產減值虧損	-	-	96,051	96,051	-	96,051
使用權資產減值虧損	7,526	13,040	-	20,566	-	20,566
預期信貸虧損模式項下之 (撥回)/減值虧損，扣除撥回	(110)	231,748	305,658	537,296	-	537,296
財務成本	-	7,728	-	7,728	72,910	80,638
定期提供予主要經營決策者惟 並無計入分部損益計量的款項：						
稅項	(22,458)	3,779	-	(18,679)	-	(18,679)
2021年						
計入分部損益及分部資產計量的款項：						
添置物業、廠房及設備、使用權資產 及無形資產	-	8,548	73,703	82,251	-	82,251
物業、廠房及設備、無形資產及 使用權資產的折舊及攤銷	2,808	74,707	33,213	110,728	10,507	121,235
應佔聯營公司的利潤/(虧損)	-	193	8,927	9,120	(347)	8,773
應佔一間合資企業的利潤	-	-	8,709	8,709	-	8,709
出售物業、廠房及設備 (虧損)/收益	-	(3,053)	21,293	18,240	-	18,240
財務成本	9	7,192	96	7,297	81,362	88,659
定期提供予主要經營決策者惟 並無計入分部損益計量的款項：						
稅項	(18,516)	(510)	-	(19,026)	-	(19,026)

分部利潤(虧損)指各分部所賺取(招致)的利潤(虧損)，而並無分配若干行政開支、以股份為基礎的付款開支、其他收益及虧損(不包括出售無形資產收益)、應佔聯營公司業績、應佔合資企業業績、財務成本及未分配收入及開支。此乃就資源分配及表現評估向主要經營決策者呈報的計量標準。

上述呈報的所有分部收入均來自外部客戶。

5. 收入及分部資料(續)

(ii) 分部資料(續)

(d) 地理位置資料

本集團的業務位於香港、日本、柬埔寨及中國。

本集團來自外部客戶的收入資料乃根據付運所銷售產品目的地或所提供服務／營運的位置呈列。本集團的非流動資產的資料乃根據該等資產的地理位置呈列。

來自外部客戶的收入

	2022年 千港元	2021年 千港元
中國	204,329	280,065
香港	60,055	43,035
日本	188,752	155,209
	453,136	478,309

按地理位置劃分的非流動資產

	2022年 千港元	2021年 千港元
中國*	602,250	1,237,578
香港	1,338	8,086
日本	87,629	104,709
柬埔寨	4,445	66,748
	695,662	1,417,121

附註：非流動資產不包括按公平值計入其他全面收益的金融資產及租賃按金。

* 於2022年3月31日，由於預期收購附屬公司所產生之商標將在中國使用，故其賬面值零港元(2021年：3,639,000港元)已分配至中國。

有關主要客戶的資料

於相關年度主要來自提供主題遊樂園設計及顧問服務、無形資產的許可以及動漫衍生產品銷售且佔本集團總銷售額10%以上的客戶收入如下：

	2022年 千港元	2021年 千港元
客戶A ¹	96,589	不適用*
客戶B ²	60,055	不適用*
客戶C ³	—	125,000

1. 主題遊樂園機器銷售及主題遊樂園經營權許可的收入。

2. 動漫衍生產品銷售的收入。

3. 提供主題遊樂園設計及顧問服務以及無形資產許可的收入。

* 相關收入並不佔本集團各年度總收入10%或以上。

6. 其他收入

	2022年 千港元	2021年 千港元
利息收入	7	111
政府補助(附註)	9,337	7,459
豁免債務收益	379	—
其他	836	800
	10,559	8,370

附註：政府補助中包括分別從香港政府及日本政府厚生勞動省就相關政府因2019冠狀病毒實施的就業支持計劃收到的約零港元(2021年：540,000港元)及4,544,000港元(2021年：6,167,000港元)。這些補助沒有未完成條件或或然事項。

7. 其他收益及虧損

	附註	2022年 千港元	2021年 千港元
匯兌收益淨額		1,051	730
授予非控股權益之認沽期權的(虧損)/收益淨額		(8,794)	3,365
強制按公平值計入損益的金融資產的公平值變動收益	(i)	—	37,681
出售物業、廠房及設備(虧損)/收益		(465)	18,240
終止金融負債的虧損(附註21(ii))		—	(5,483)
收購一間聯營公司所產生的虧損(附註19(c))		—	(2,469)
其他收益		54	494
		(8,154)	52,558

附註：

- (i) 截至2021年3月31日止年度，該收益主要來自香港聯交所主板上市公司信銘生命科技集團有限公司(前稱昊天發展集團有限公司)(「信銘生命」)發行的可換股票據的公平值增加，並被確認為本集團按公平值計入損益的金融資產(「可換股票據」)。

8. 融資成本

	2022年 千港元	2021年 千港元
銀行借款之利息開支	1,865	931
其他借款之利息開支	5,247	428
擔保票據之實際利息開支	5,751	10,989
債券之實際利息開支	59,529	67,697
租賃負債利息	8,246	8,611
銀行透支利息	—	3
	80,638	88,659

9. 預期信貸虧損模式項下之減值虧損撥備／(撥回)，扣除撥回

	2022年 千港元	2021年 千港元
減值虧損撥備／(撥回)確認於：		
— 貿易應收款項	88,455	(6,823)
— 其他應收款項及按金	448,841	1,596
	537,296	(5,227)

10. 稅項

	2022年 千港元	2021年 千港元
稅項抵免包括：		
香港利得稅：		
即期稅項	4,337	4,084
過往年度超額撥備	(26,795)	(22,600)
中國企業所得稅(「企業所得稅」)	4,407	—
日本企業稅		
即期稅項	217	804
	(17,834)	(17,712)
年度遞延稅項(附註37)	(845)	(1,314)
	(18,679)	(19,026)

根據香港的利得稅兩級制，合資格集團實體首2,000,000港元的溢利按稅率8.25%課稅，而超過2,000,000港元的溢利按稅率16.5%課稅。不符合利得稅兩級制的香港集團實體的溢利按統一稅率16.5%課稅。

根據中國企業所得稅法(「企業所得稅法」)及企業所得稅法實施條例，自2008年1月1日起，中國附屬公司的稅率為25%。中國附屬公司於兩個年度的稅率均為25%。

日本企業稅乃根據估計應課稅利潤按稅率23.25%(2021年：23.25%)計算。根據日本相關法律及法規，就在日本註冊成立的附屬公司所賺取的利潤向當地投資者及海外投資者宣派股息須分別按20.42%(2021年：20.42%)及5%(2021年：5%)的稅率繳納預扣稅。

10. 稅項(續)

本集團於2014年2月僅向香港稅務局(「稅務局」)知會有關其於2008/09至2012/13評稅年度的應課稅利潤。提交各年度報稅表後，本集團於2014年3月接獲稅務局就2008/09評稅年度發出的評稅通知，於2014年5月接獲稅務局就2009/10評稅年度發出的評稅通知，並於2014年7月接獲稅務局就2010/11至2012/13評稅年度發出的評稅通知，當中述明2008/09至2012/13評稅年度的應付稅項總額為4,566,000港元，此乃根據本集團就相關年度提交的報稅表所呈報的金額計算。於2022年3月31日，稅務局並無就相關年度延遲通知應課稅事項而向本集團發出任何罰款通知，且在徵詢專業意見後，董事相信稅務局就其境外所得申索發出2015/16評稅年度額外評稅的風險不大。因此，2015/16評稅年度約26,795,000港元的稅項撥備已於截至2022年3月31日止年度期間撥回(2021年：2014/15評稅年度22,600,000港元)。

本集團已就源自香港境外的貿易收入(源自日本客戶的香港聯屬公司的貿易收入除外)及許可收入提交境外利潤申索。因此，本集團估計2008/09至2012/13評稅年度的應付稅項總額(假設上述境外利潤申索將獲稅務局接納)為4,566,000港元，並已根據所收到的報稅表向稅務局支付該筆款項。於2022年3月31日，稅務局仍在審視境外利潤申索。本公司董事認為倘稅務局接納許可收入的境外利潤申索但不接納貿易收入的境外利潤申索，本集團於2022年3月31日的估計未付應付稅項將為47,620,000港元(經計及2015/16評稅年度的超額撥備後)(2021年：2014/15評稅年度的超額撥備為70,094,000港元)。董事相信本集團已就潛在稅項負債計提適當撥備。

除上述所披露外，本公司董事認為本集團概無受任何其他司法權區的稅項所影響。

下列為年內的稅項抵免可與綜合損益及其他全面收益表所列除稅前利潤的對賬：

	2022年 千港元	2021年 千港元
除稅前(虧損)/利潤	(1,079,145)	51,956
按有關稅務管轄區適用的稅率計算的除稅前利潤的名義稅項	(178,059)	8,573
應佔聯營公司之業績之稅務影響	21,661	(1,448)
應佔合資企業之業績之稅務影響	356	(1,437)
不可扣稅開支的稅務影響	157,502	37,087
毋須課稅收入的稅務影響	(5,386)	(47,795)
政府機關授予稅務優惠的稅務影響	(175)	(175)
於其他司法權區經營之附屬公司的不同稅率之影響	1,740	(2,654)
未確認稅項虧損的稅務影響	19,223	15,313
動用過往未確認的稅項虧損	(8,746)	(3,890)
過往年度稅項超額撥備	(26,795)	(22,600)
	(18,679)	(19,026)

11. 年度(虧損)/利潤

	附註	2022年 千港元	2021年 千港元
計算年度(虧損)/利潤時已扣除：			
員工成本：			
董事薪酬		5,423	4,836
其他員工成本			
薪金及其他福利	(i)	68,943	74,723
退休福利計劃		9,506	9,980
定額福利成本		1,680	1,947
以股份為基礎的付款開支		1,862	—
		87,414	91,486
核數師酬金			
— 審核服務		3,038	3,062
確認為開支的存貨成本			
— 動漫衍生產品銷售		113,972	97,457
— 主題遊樂園機器銷售		82,931	13,537
— 虛擬實境產品銷售(就多媒體動漫娛樂收入而言)		—	353
樓宇管理費(計入銷售及服務成本)		14,234	13,799
物業、廠房及設備折舊			
— 銷售及服務成本		59,205	34,334
— 行政開支		7,259	11,758
使用權資產折舊			
— 銷售及服務成本		32,707	32,986
— 行政開支		2,355	3,648
— 研發開支		435	457
無形資產攤銷			
— 銷售及服務成本		5,619	30,391
— 行政開支		64,667	7,661

附註：

- (i) 薪金及其他福利總額約35,467,000港元(2021年：41,328,000港元)計入銷售及服務成本以及約26,854,000港元(2021年：24,232,000港元)計入行政開支。

12. 董事、行政總裁及僱員的酬金

董事及行政總裁的酬金

已付或應付本公司各七位董事(2021年：六位)的酬金詳情如下：

截至2022年3月31日止年度

	袍金 千港元	薪金及 其他福利 千港元	退休福利 計劃供款 千港元	獎勵 表現花紅 千港元	以股份為基礎 的付款開支 千港元	總計 千港元
執行董事：						
莊向松先生	1,056	744	18	150	-	1,968
丁家輝先生(於2022年6月15日辭任)	660	940	18	133	260	2,011
劉茉香女士	392	13	29	-	260	694
熊浩先生(於2022年1月6日獲委任)	-	-	-	-	-	-
	2,108	1,697	65	283	520	4,673
獨立非執行董事：						
倪振良先生	250	-	-	-	-	250
曾華光先生	250	-	-	-	-	250
洪木明先生	250	-	-	-	-	250
	750	-	-	-	-	750
	2,858	1,697	65	283	520	5,423

截至2021年3月31日止年度

	袍金 千港元	薪金及 其他福利 千港元	退休福利 計劃供款 千港元	獎勵 表現花紅 千港元	以股份為基礎 的付款開支 千港元	總計 千港元
執行董事：						
莊向松先生	1,056	744	18	150	-	1,968
丁家輝先生	660	940	18	133	-	1,751
劉茉香女士	325	13	29	-	-	367
	2,041	1,697	65	283	-	4,086
獨立非執行董事：						
倪振良先生	250	-	-	-	-	250
曾華光先生	250	-	-	-	-	250
洪木明先生	250	-	-	-	-	250
	750	-	-	-	-	750
	2,791	1,697	65	283	-	4,836

莊向松先生亦為本公司的行政總裁，彼上述披露的酬金包括彼以行政總裁的身份提供服務的酬金。

以上所載執行董事的酬金乃與彼等就本公司及本集團管理事務提供之服務有關。

以上所載獨立非執行董事的酬金乃與彼等擔任本公司董事所提供之服務有關。

12. 董事、行政總裁及僱員的酬金(續)

僱員

本集團五名最高薪人士中，兩名(2021年：兩名)為本公司董事及行政總裁，彼等的酬金於上文披露。餘下三名(2021年：三名)個別僱員的酬金如下：

	2022年 千港元	2021年 千港元
薪金及其他福利	2,936	3,887
退休福利計劃供款	14	18
獎勵表現花紅	-	305
	2,950	4,210

彼等酬金分下列範圍：

	2022年	2021年
零至1,000,000港元	1	-
1,000,001港元至1,500,000港元	2	2
1,500,001港元至2,000,000港元	-	1

獎勵表現花紅乃經參考本集團的經營業績、個別表現及可資比較市場統計數據而釐定。

於截至2022年及2021年3月31日止年度，本集團並無向本公司任何董事或行政總裁或五名最高薪酬人士(包括董事及僱員)支付任何酬金，作為鼓勵加入或於加入本集團後的獎勵或作為離任的補償。於截至2022年及2021年3月31日止年度，概無董事或行政總裁放棄或同意放棄任何酬金。

13. 股息

董事會並不建議就截至2022年3月31日止年度派付任何股息(2021年：無)。

14. 每股(虧損)/盈利

(a) 每股基本(虧損)/盈利

每股基本(虧損)/盈利乃根據本公司擁有人應佔虧損1,050,184,000港元(2021年：本公司擁有人應佔溢利83,086,000港元)及年內已發行普通股之加權平均數1,033,664,000股(2021年：955,289,000股普通股)計算。

(b) 每股攤薄(虧損)/盈利

截至2022年及2021年3月31日止年度，本公司擁有人應佔每股攤薄(虧損)/盈利與每股基本(虧損)/盈利相同，原因是每股攤薄(虧損)/盈利的計算並不假設本公司的購股權已被行使，因為截至2022年及2021年3月31日止兩個年度該等購股權的行使價高於本公司股份的平均市場價格。

15. 物業、廠房及設備

	租賃物業裝修 千港元	廠房 及機器 千港元	傢俬、裝置 及設備 千港元	在建工程 千港元	總計 千港元
成本					
於2020年4月1日	355,823	67,173	9,809	52,663	485,468
添置	230	1,784	8	–	2,022
收購一間附屬公司的添置(附註41)	–	27,326	–	–	27,326
出售	(3,680)	(37,349)	(141)	(241)	(41,411)
匯兌調整	3,229	(2,484)	(162)	(5)	578
於2021年3月31日	355,602	56,450	9,514	52,417	473,983
添置	6,077	415	221	9,142	15,855
出售	(18)	(1,464)	(168)	–	(1,650)
轉撥自使用權資產	–	18,080	–	–	18,080
匯兌調整	2,092	(527)	19	(407)	1,177
於2022年3月31日	363,753	72,954	9,586	61,152	507,445
折舊及減值					
於2020年4月1日	96,071	28,081	6,406	–	130,558
年內撥備	39,069	6,343	680	–	46,092
出售時對銷	(2,006)	(4,391)	(83)	–	(6,480)
匯兌調整	1,446	(3,026)	619	–	(961)
於2021年3月31日	134,580	27,007	7,622	–	169,209
年內撥備	59,954	5,823	687	–	66,464
出售時撇銷	(18)	(984)	–	–	(1,002)
轉撥自使用權資產	–	8,955	–	–	8,955
匯兌調整	2,087	1,291	3	–	3,381
減值虧損	42,480	3,084	250	23,775	69,589
於2022年3月31日	239,083	45,176	8,562	23,775	316,596
賬面值					
於2022年3月31日	124,670	27,778	1,024	37,377	190,849
於2021年3月31日	221,022	29,443	1,892	52,417	304,774

除在建工程外，上述物業、廠房及設備項目乃於計及彼等的剩餘價值後於下列可使用年期以直線法計提折舊：

租賃物業裝修	按租期或5年的較短者
廠房及機器	5年至10年
傢俬、裝置及設備	5年

若干中國租賃物業乃由主要股東兼本公司的行政總裁莊向松先生租出，而彼正申請土地使用權證。經尋求法律意見後，本公司董事認為，莊向松先生可在適當時間以極低成本取得所有權證，因此，本公司董事認為此因素並無導致租賃物業裝修減值。於2022年3月31日，相關租賃物業裝修的賬面值約為176,000港元(2021年：3,556,000港元)。

15. 物業、廠房及設備(續)

華嘉泰(上海)室內遊樂有限公司(「華嘉泰」)物業、廠房及設備以及使用權資產的減值測試

鑑於華嘉泰於截至2022年3月31日止年度的經營虧損，本公司董事已就屬於華嘉泰(主要在中國從事室內遊樂園經營)於2022年3月31日的賬面值(就減值評估結果作出調整前)分別約83,627,000港元(2021年：103,194,000港元)及62,066,000港元(2021年：77,480,000港元)(總賬面值為145,693,000港元(2021年：180,674,000港元))的物業、廠房及設備以及使用權資產進行減值評估。管理層根據評估華嘉泰作為單獨現金產生單位的可收回金額評估物業、廠房及設備以及使用權資產的可收回金額。此現金產生單位的可收回金額已由獨立專業估值師泓亮諮詢及評估有限公司(「泓亮」)根據使用價值計算釐定。該項計算乃根據管理層所批准的五年財務預算(2021年：五年)使用現金流量預測計算，當中就估計票價及遊客人數、直接成本及開支應用2%(2021年：2%)的每年增長率。用以計量有關此現金產生單位使用價值金額的稅前貼現率為每年23.2%(2021年：29%)。五年後的現金流量採用3%(2021年：3%)的穩定增長率推算。增長率反映該現金產生單位的實體經營所在國家的長期增長率。關鍵假設亦包括根據過往表現及管理層對市場發展的預期編製的預算銷售額及預算毛利率。

根據泓亮所編製的估值報告，華嘉泰的現金產生單位的可收回金額約為115,083,000港元，並於截至2022年3月31日止年度就物業、廠房及設備以及使用權資產確認減值虧損分別約17,570,000港元及13,040,000港元(2021年：零港元)，乃主要由於2019冠狀病毒疫情於截至2022年3月31日止年度對華嘉泰財務表現的長期影響導致預算收入大幅減少而產生。

與Walita Toys (Cambodia) Company Limited(「Walita」)相關物業、廠房及設備以及使用權資產的減值測試

鑑於Walita經營所在經濟環境的重大不利變動，本公司董事已就屬於Walita的動漫衍生產品銷售分部，於2022年3月31日賬面值(就減值評估結果作出調整前)約55,902,000港元的物業、廠房及設備及賬面值約8,088,000港元的使用權資產(賬面總值為約63,990,000港元)進行減值評估。管理層根據評估Walita作為單獨現金產生單位的可收回金額評估該等資產的可收回金額。

此現金產生單位的可收回金額已由泓亮根據使用價值計算釐定。該項計算乃根據管理層所批准的五年財務預算使用現金流量預測計算，當中就估計售價、直接成本及開支應用3%的每年增長率。用以計量有關此現金產生單位使用價值金額的稅前貼現率為每年15.8%。五年後的現金流量採用1%的穩定增長率推算。增長率反映該現金產生單位的實體經營所在國家的長期增長率。關鍵假設亦包括根據過往表現及管理層對市場發展的預期編製的預算銷售額及預算毛利率。

根據泓亮所編製的估值報告，與Walita相關的現金產生單位的可收回金額約為4,445,000港元，並於截至2022年3月31日止年度就物業、廠房及設備以及使用權資產確認減值虧損分別約52,019,000港元及7,526,000港元，乃主要由於2019冠狀病毒疫情於截至2022年3月31日止年度對Walita財務表現的長期影響導致預算收入大幅減少而產生。

16. 使用權資產

	租賃物業 千港元 (附註a)	租賃土地 千港元 (附註b)	廠房及機器 千港元 (附註a)	總計 千港元
成本				
於2020年4月1日	169,863	10,484	26,482	206,829
添置	1,374	–	5,165	6,539
終止租賃	(8,636)	–	–	(8,636)
修改租賃	16,036	–	–	16,036
外幣匯兌差異影響	6,566	–	(1,054)	5,512
於2021年3月31日	185,203	10,484	30,593	226,280
添置	7,648	–	–	7,648
外幣匯兌差異影響	(1,982)	–	(1,249)	(3,231)
轉撥至物業、廠房及設備	–	–	(18,080)	(18,080)
於2022年3月31日	190,869	10,484	11,264	212,617
累計折舊及減值				
於2020年4月1日	30,391	1,223	10,268	41,882
折舊開支	34,171	587	2,333	37,091
終止租賃	(6,541)	–	–	(6,541)
外幣匯兌差異影響	1,334	–	(747)	587
於2021年3月31日	59,355	1,810	11,854	73,019
折舊開支	33,145	587	1,765	35,497
外幣匯兌差異影響	(1,252)	–	(170)	(1,422)
轉撥至物業、廠房及設備	–	–	(8,955)	(8,955)
減值虧損(附註15)	13,040	7,526	–	20,566
於2022年3月31日	104,288	9,923	4,494	118,705
賬面值				
於2022年3月31日	86,581	561	6,770	93,912
於2021年3月31日	125,848	8,674	18,739	153,261
			2022年 千港元	2021年 千港元
低價值及短期租賃之相關開支			1,864	1,489
2019冠狀病毒相關的租金優惠			–	(5,526)
租賃現金流出總額			45,335	46,079

附註：

- (a) 本集團根據將於1至6年屆滿的租約租賃各種辦公室、廠房及機器。若干租賃包括在協商所有條款後續租的選擇權。概無租賃包括可變租賃付款。釐定期期及評估不可撤銷期限的長短時，本集團應用合約定義並釐定合約可執行的期限。
- (b) 指本集團於柬埔寨持有的自用租賃土地的所有權權益，剩餘租賃期為48年(2021年：49年)。

17. 商譽

	千港元
賬面值	
於2020年4月1日	2,472
匯兌調整	(22)
於2021年3月31日	2,450
匯兌調整	(25)
於2022年3月31日	2,425

商譽減值測試

為了進行減值測試，賬面值約為2,425,000港元(2021年：2,450,000港元)的商譽、賬面值約為77,473,000港元(2021年：84,881,000港元)的物業、廠房及設備、賬面值約43,734,000港元(2021年：64,749,000港元)的使用權資產以及賬面值約為零港元(2021年：3,639,000港元)的無形資產，賬面總值約為123,632,000港元(2021年：155,719,000港元)獲分配至一個獨立現金產生單位，及包括設立及經營室內主題遊樂園分部內的CA Sega Joypolis Limited及其附屬公司(「CA Sega集團」，經營日本及中國的室內主題遊樂園)。

現金產生單位的可收回金額乃根據使用價值計算釐定，已取得有關使用價值計算的由泓亮(2021年：華信評估及諮詢有限公司)編製之估值，以支持管理層估計。該項計算乃根據管理層所批准的五年財務預算(2021年：五年)使用現金流量預測計算，當中就預測收入及銷售成本應用1%(2021年：-7%至3%)的每年增長率。用以計量有關此現金產生單位使用價值金額的稅前貼現率為每年20.3%(2021年：26%)。五年後的現金流量採用1%(2021年：1%)的穩定增長率推算。現金產生單位預測期間之現金流量預測乃以預算期間之預測收入及毛利率為基準，而預測收入及毛利率則根據過往表現及管理層對市場發展的預期釐定。

截至2022年3月31日止年度，本集團管理層釐定包括含商譽、物業、廠房及設備以及無形資產在內的CA Sega集團的現金產生單位並無出現減值(2021年：無)。

於截至2022年3月31日止年度，倘稅前貼現率變更為25.2%或涵蓋五年的預算收入減少1.71%而其他參數保持不變，分配予CA Sega集團的現金產生單位的可收回金額將會相等於其賬面值。

於截至2021年3月31日止年度，可收回金額大幅高於分配予CA Sega集團的現金產生單位的賬面值。管理層相信，任何該等假設出現任何合理可能變動均不會導致減值。

18. 無形資產

	電影 製作權及 應用程式 千港元 (附註i)	動漫角色 千港元 (附註ii)	室內主題 遊樂園 經營權 千港元 (附註iii)	商標 千港元 (附註iv)	總計 千港元
成本					
於2020年4月1日	192,788	65,906	2,279	26,517	287,490
收購一間附屬公司的添置(附註41)	–	46,364	–	–	46,364
匯兌調整	–	–	–	(465)	(465)
於2021年3月31日	192,788	112,270	2,279	26,052	333,389
匯兌調整	–	–	–	(259)	(259)
於2022年3月31日	192,788	112,270	2,279	25,793	333,130
攤銷及減值					
於2020年4月1日	9,022	6,426	1,368	17,157	33,973
年內扣除	21,147	11,421	228	5,256	38,052
於2021年3月31日	30,169	17,847	1,596	22,413	72,025
年內扣除	42,456	24,223	227	3,380	70,286
減值虧損	51,475	44,576	–	–	96,051
於2022年3月31日	124,100	86,646	1,823	25,793	238,362
賬面值					
於2022年3月31日	68,688	25,624	456	–	94,768
於2021年3月31日	162,619	94,423	683	3,639	261,364

附註：

- (i) 電影製作權及應用程式指就利用不同錄像制式發行電影及遊戲應用程式、進行電影放映、授出及轉授電影所有權及手機應用遊戲程式而向製作方收購電影製作權及應用程式。電影製作權及應用程式乃按成本減累計攤銷及累計減值虧損列賬。電影製作權及應用程式成本自完成電影及應用程式起於估計可使用年期以直線法攤銷。

電影製作權及應用程式包括於2020年4月1日前收購的4套遊戲應用程式，於2022年3月31日的賬面值(減值前)分別為約27,945,000港元(2021年：37,260,000港元)、31,157,000港元(2021年：41,543,000港元)、26,812,000港元(2021年：35,749,000港元)及31,849,000港元(2021年：42,466,000港元)。遊戲應用程式賦予本集團自收購日期起計5年產生許可收入的權利。賬面淨值故將於餘下5年可使用期限內攤銷。

- (ii) 動漫角色指本集團擁有權項下所收購多個動漫品牌及相關角色以商標及著作權方式呈現的知識產權。動漫角色包括注入一款動漫角色品牌名稱的店舖設計，於2020年4月1日前收購，賬面值為約33,413,000港元(2021年：44,550,000港元)(減值前)。動漫角色品牌名稱賦予本集團自收購日期起計5年產生許可收入的權利。賬面淨值故將於餘下5年可使用期限內攤銷。

於截至2021年3月31日止年度，本集團已透過按公平值收購一間附屬公司股翠有限公司收購一系列動漫角色的著作權，代價為約46,364,000港元。詳情見附註41。

- (iii) 室內主題遊樂園經營權指根據與世嘉股份有限公司(一家日本公司)訂立的一份許可協議(「許可協議」)所收購以商標及專業訣竅為形式的知識產權。許可協議的年期為由許可協議日期起計十年，並可由有關訂約方磋商予以重續。

- (iv) 指本公司與SEGA Holdings Co., Ltd.就使用和分授JOYPOLIS商標以在全球設立及經營JOYPOLIS室內主題遊樂園的不可轉讓及非獨家權利所訂立的商標許可協議(「商標許可協議」)項下收購CA Sega集團所得的商標。商標許可協議的年期由商標許可協議日期起計五年，並可經有關訂約方磋商後重續五年。

- (v) 上述無形資產的可使用年期有限。有關無形資產乃於可使用年期以直線法攤銷：

電影製作權及應用程式	2至5年
動漫角色	5年
室內主題遊樂園經營權	10年
商標	5年

18. 無形資產(續)

減值評估

(a) 於2020年4月1日前收購的電影製作權及應用程式以及動漫角色

於2022年3月31日，賬面值約117,763,000港元(2021年：157,018,000港元)(減值前)的電影製作權及應用程式以及被歸類為動漫角色，賬面值約33,413,000港元(2021年：44,550,000港元)(減值前)的店鋪設計為可識別資產，賬面總值約為151,176,000港元(2021年：201,568,000港元)，其產生的現金流量在很大程度上獨立於附註15及17所披露的其他現金產生單位的其他無形資產之現金流量。因此已就該等無形資產進行單獨的減值評估，乃由於2022年3月31日若干許可協議的執行出現延誤以致終止了相關貼現現金流量的修訂。於2022年3月31日的電影製作權及應用程式以及店鋪設計的可收回金額已由外部估值專家AP Appraisal Limited(「AP」)根據公平值減出售成本(「公平值減出售成本」)，透過估計與多個獨立第三方的許可安排產生的預期未來收入的現值及相關現金流量釐定，有關金額乃通過使用18%(2021年：18%)的除稅後貼現率對預測現金流量進行貼現得出。所採納的貼現率乃參考從事類似業務的可資比較公司的加權平均資本成本(「加權平均資本成本」)另加與無形資產相關的額外風險溢價而定。關鍵假設包括基於報告期末所取得的許可協議而定的預算許可收入。現金流量預測所用的貼現現金流量分析為期5年，此乃基於預期許可期及無形資產的預期可使用年期(2021年：5年)。5年期所採用的年增長率為-5%至0%(2021年：3%)。由於截至2022年3月31日止年度並無執行部分許可協議(主要由於爆發2019冠狀病毒疫情)，無形資產的公平值減出售成本受到不利影響。因此，截至2022年3月31日止年度，電影製作權及應用程式以及動漫角色的減值虧損分別約51,475,000港元及19,022,000港元已於損益確認(2021年：零港元)。

(b) 透過收購殷翠有限公司收購動漫角色

透過收購殷翠有限公司所收購賬面值約32,796,000港元(減值前)的動漫角色為可識別資產，其產生的現金流量在很大程度上獨立於附註15及17所披露的其他現金產生單位的其他無形資產之現金流量。因此已就該等無形資產進行單獨的減值評估，乃由於2022年3月31日若干許可協議的執行出現延誤以致相關貼現現金流量的修訂。於2022年3月31日的動漫角色的可收回金額已由外部估值專家AP根據公平值減出售成本，透過估計與多個獨立第三方的許可安排產生的預期未來收入的現值及相關現金流量釐定，有關金額乃通過使用18%的除稅後貼現率對預測現金流量進行貼現得出。所採納的貼現率乃參考從事類似業務的可資比較公司的加權平均資本成本另加與無形資產相關的額外風險溢價而定。關鍵假設包括基於報告期末所取得的許可協議而定的預算許可收入。現金流量預測所用的貼現現金流量分析為期5年，此乃基於許可期。5年期所採用的年增長率為-5%至0%。

由於截至2022年3月31日止年度並無執行部分許可協議(主要由於爆發2019冠狀病毒疫情)，無形資產的公平值減出售成本受到不利影響。因此，截至2022年3月31日止年度，減值虧損約25,554,000港元已於損益確認。

無形資產的公平值減出售成本分類為第三級計量。

19. 於聯營公司的權益

	2022年 千港元	2021年 千港元
非上市投資成本	207,598	207,598
應佔收購後(虧損)/利潤及其他全面(開支)/收益	(104,125)	8,226
	103,473	215,824

本集團於2022年及2021年3月31日的重大聯營公司詳情如下：

聯營公司名稱	成立地點	主要 營業地點	繳足註冊資本	本集團持有的 股本權益佔比		本集團持有的 投票權佔比		主要業務
				2022年	2021年	2022年	2021年	
常州江南環球港華夏動漫科技 有限公司(「常州Joypolis」)	中國	中國	人民幣25,000,000元	20%	20%	20%	20%	經營室內主題 遊樂園
Triple Blessing	英屬處女群島	中國	138,121,000港元	48%	48%	48%	48%	開發及授權知識 產權
獅運	英屬處女群島	中國	91,875,000港元	48%	48%	48%	48%	開發及授權知識 產權
加裕國際企業集團有限公司 (「加裕」)及其附屬公司	英屬處女群島	中國	295,263,000港元	31%	31%	31%	31%	發展物流及倉儲 業務

附註：

本集團擁有Triple Blessing及獅運48%擁有權權益及投票權。考慮到本集團並無足夠的支配性投票權單方面指導被投資方的相關活動，董事認為本集團僅對Triple Blessing及獅運具有重大影響，因此被歸類為本集團的聯營公司。

下文載列的本集團重大聯營公司的財務資料概要乃摘錄自各聯營公司按香港財務報告準則編製的財務報表。所有該等聯營公司在該等綜合財務報表內以權益法入賬。

(a) 常州Joypolis

	2022年 千港元	2021年 千港元
非流動資產	16,939	37,574
流動資產	5,039	10,690
流動負債	(4)	(21,748)
年內全面(開支)/收益總額	(4,542)	192

19. 於聯營公司的權益(續)

(a) 常州Joypolis(續)

以上財務資料概要與綜合財務報表內確認的於聯營公司的權益賬面值的對賬：

	2022年 千港元	2021年 千港元
常州Joypolis的資產淨值	21,974	26,516
本集團於常州Joypolis的擁有權權益佔比	20%	20%
本集團於常州Joypolis的權益賬面值	4,395	5,303

(b) Triple Blessing

	2022年 千港元	2021年 千港元
非流動資產	97,351	134,668
流動資產	–	12,597
流動負債	(1)	–
年度收入	–	13,000
年度(虧損)/利潤	(49,915)	9,144
年度其他全面收益	–	–
年度全面(虧損)/收益總額	(49,915)	9,144

以上財務資料概要與綜合財務報表內確認的於聯營公司的權益賬面值的對賬：

	2022年 千港元	2021年 千港元
Triple Blessing的資產淨值	97,350	147,265
本集團於Triple Blessing的擁有權權益佔比	48%	48%
本集團於Triple Blessing的權益賬面值	46,728	70,687

19. 於聯營公司的權益(續)

(b) Triple Blessing(續)

於2020年9月25日，本集團收購Triple Blessing 51%股權，其中3%由本集團於同日透過承諾契據為賣方持有，因此，本集團僅獲實益配發48%股權。Triple Blessing在收購日期僅持有知識產權(「知識產權」)無形資產(乃若干動漫角色的知識產權)，本集團管理層認為所收購的Triple Blessing一系列活動及資產並非一項業務。代價以信銘生命發行的可換股票據支付，本金額為50,000,000港元(零利息，由本集團所持有並分類為按公平值計入損益的金融資產)。本集團於Triple Blessing權益的收購成本乃根據本金額為50,000,000港元之可換股票據於收購完成日期之公平值約66,298,000港元釐定，該公平值由泓亮計量。可換股票據的公平值由泓亮根據二項式定價模型所釐定。模型中使用的主要輸入數據乃到期時間、相關股份價格、轉換價、票面利率、預期波動率、無風險利率及預期股息收益率。公平值計量分類為第3級公平值層級。

減值評估

鑑於2019冠狀病毒疫情的長期影響及Triple Blessing在收取客戶貿易應收款項結算方面出現延誤，本公司董事已就Triple Blessing持有的無形資產進行減值評估。

此現金產生單位的可收回金額已由泓亮根據使用價值計算釐定。用以計量有關此現金產生單位使用價值金額的稅前貼現率為每年18.8%。

貼現現金流量分析使用現金流量預測，當中就估計許可收入應用介乎25%至35%的每年負增長率。負增長率反映Triple Blessing所持IP的預期可使用年期及使用模式。關鍵假設亦包括管理層的過往經驗及管理層對市場發展的預期編製的預算許可收入及預算毛利率。

根據泓亮所編製的估值報告，Triple Blessing持有的無形資產的可收回金額約為97,351,000港元，並於Triple Blessing的財務報表確認截至2022年3月31日止年度的減值虧損約30,411,000港元，乃主要由於2019冠狀病毒疫情於截至2022年3月31日止年度對Triple Blessing財務表現的長期影響導致預算許可收入大幅減少而產生。減值虧損計入應佔聯營公司虧損。

(c) 加裕

	2022年 千港元	2021年 千港元
非流動資產	55,903	302,545
流動資產	13	51,617
流動負債	(16,064)	(60,018)
其他收入	-	3,524
年度虧損	(248,536)	(1,119)
年度其他全面開支	(5,755)	-
年度全面開支總額	(254,291)	(1,119)

19. 於聯營公司的權益(續)

(c) 加裕(續)

以上財務資料概要與綜合財務報表內確認的於聯營公司的權益賬面值的對賬：

	2022年 千港元	2021年 千港元
加裕的資產淨值	39,852	294,144
本集團於加裕的擁有權權益佔比	31%	31%
本集團於加裕的權益賬面值	12,354	91,185

於2020年9月3日，本公司與加裕的賣方訂立買賣協議(「買賣協議」)，以收購加裕(其間接持有的全資附屬公司於中國持有租賃土地(「該土地」))31%股權權益，代價為94,000,000港元，通過發行面值94,000,000港元的債券(「債券」)支付，票面利率為10%且到期日為於2022年。董事認為債券的公平值將與債券的本金額相等。該等債券於2020年9月7日及8日獲提早贖回(誠如附註21(i)所披露)。

於收購日期，該土地用作未來發展，以作將由被投資方進行的物流及倉儲業務之用，本集團管理層認為所收購的加裕及其附屬公司一系列活動及資產不構成一項業務。94,000,000港元的代價公平值與本集團應佔加裕淨資產之多出部分約為2,469,000港元，已於截至2021年3月31日止年度綜合損益確認為其他收益及虧損。

減值評估

截至2022年及2021年3月31日止年度，由於加裕並未開始經營及產生虧損，本公司董事已就加裕持有的該土地進行減值評估。加裕的可收回金額已由AP根據公平值減出售成本(「公平值減出售成本」)釐定。

於2021年3月31日，加裕持有的該土地的公平值減出售成本以貼現現金流量法估計。就該土地而言，用作計量公平值減出售成本時的除稅後貼現率為每年16.5%。所採納的貼現率乃參考從事類似業務的可資比較公司的加權平均資本成本而定。

公平值減出售成本計算的關鍵假設為涉及貼現率16.5%及3%增長率用於估計售價、直接成本及開支以及2023年至2033年的10年(乃根據土地使用權的法定年期)預算生產計劃。貼現率根據市場可資比較對象釐定。增長率反映聯營公司經營所在國家的長期增長率。預算生產計劃已根據管理層對市場發展的預期及預期產能，以及就聯營公司物流業務發展的倉庫儲存容量釐定。截至2021年3月31日止年度，由於減值評估，概無就加裕持有的該土地確認減值虧損。

19. 於聯營公司的權益(續)

(c) 加裕(續)

於2022年3月31日，根據可資比較的該土地的近期市場交易，加裕持有的該土地的公平值減出售成本經參考公平值減出售成本估計。由於加裕因缺乏資金及2019冠狀病毒疫情於中國的長期影響而尚未開展該土地的開發以及存在該土地的可資比較市場交易，董事會認為估值方法變動為於2022年3月31日的加裕持有的該土地的可收回金額提供更可靠的資料。以下為該土地估值所用的估值技術及主要輸入數據概要。

估值技術	重大不可觀察 輸入數據	範圍	不可觀察輸入數據與 公平值之關係
銷售比較法	估計每平方米市價 (人民幣)	每平方米人民幣226-412元	市價越高，公平值越高

除上述在釐定加裕持有的該土地的公平值減出售成本時的考慮因素外，本集團管理層現時並不知悉任何其他可能變動將使該等關鍵假設必須作出更改。然而，本集團於加裕的投資可收回金額的估計對市場可資比較對象的市價尤為敏感。

加裕持有的該土地的公平值減出售成本分類為第三級計量。

根據AP所編製的估值報告，加裕持有的該土地的可收回金額約為55,903,000港元，並於加裕的財務報表確認截至2022年3月31日止年度的減值虧損246,597,000港元。減值虧損計入應佔聯營公司虧損。

(d) 獅運

	2022年 千港元	2021年 千港元
非流動資產	83,315	90,344
流動資產	-	10,985
流動負債	(14)	-
年度收入	-	11,125
年度(虧損)/利潤	(18,026)	9,454
年度其他全面收益	-	-
年度全面(開支)/收益總額	(18,026)	9,454

以上財務資料概要與綜合財務報表內確認的於聯營公司的權益賬面值的對賬：

	2022年 千港元	2021年 千港元
獅運的資產淨值	83,301	101,329
本集團於獅運的擁有權權益佔比	48%	48%
本集團於獅運的權益賬面值	39,984	48,638

19. 於聯營公司的權益(續)

(d) 獅運(續)

於2020年12月8日，本集團完成收購獅運51%股權，代價為44,100,000港元，由本公司配發及發行本金額為44,100,000港元的代價債券(「代價債券」)償付，票面利率為10%且到期日為於2022年。其中3%由本集團於同日透過承諾契據為賣方持有，因此，本集團僅獲實益配發48%股權。董事認為代價債券的公平值將與代價債券的面值相等。代價債券於發行及配發同月內獲提早贖回(如下文所述)。於收購日期，獅運僅持有無形資產(乃若干動漫角色的知識產權)，而管理層結論認為所收購的一套活動及資產並非一項業務。

基於2020年12月28日簽立的補充協議，代價以發行17,640,000股每股面值0.1港元的本公司新普通股支付，發行價為每股2.5港元，亦為用作收購獅運權益之成本的獅運股份於收購日期的公平值，並較代價債券終止日期的收市價2.39港元溢價約4.6%，以提早贖回配發及發行的代價債券。

減值評估

鑑於2019冠狀病毒疫情的長期影響及獅運在向客戶收取貿易應收款項結算方面出現延誤，本公司董事已於2022年3月31日就獅運持有的無形資產進行減值評估。

此現金產生單位的可收回金額已由本公司董事根據使用價值計算釐定。用以計量有關此現金產生單位使用價值金額的稅前貼現率為每年18.8%，乃由泓亮釐定。

貼現現金流量分析使用2022年至2040年期間的現金流量預測，當中就估計許可收入應用介乎25%至35%的每年負增長率。現金流量預測期乃基於獅運所持IP的許可期。負增長率反映獅運所持IP的預期可使用年期及使用模式。關鍵假設亦包括根據管理層的過往經驗及管理層對市場發展的預期編製的預算許可收入及預算毛利率。

根據泓亮所編製的估值報告，獅運持有的無形資產的可收回金額約為83,303,000港元，並於獅運的財務報表確認截至2022年3月31日止年度的減值虧損約2,434,000港元，乃主要由於2019冠狀病毒疫情於截至2022年3月31日止年度對獅運財務表現的長期影響導致預算許可收入大幅減少而產生。減值虧損計入應佔聯營公司虧損。

20. 於合資企業的權益

	2022年 千港元	2021年 千港元
投資合資企業成本	100,120	100,120
應佔收購後利潤(虧損)及其他全面(開支)/收益	(10,221)	8,709
	89,899	108,829
減：減值虧損	(2,156)	—
本集團於凱景環球的投資的賬面值	87,743	108,829

本集團於2022年及2021年3月31日的合資企業詳情如下：

合資企業名稱	成立地點	繳足註冊資本	本集團持有的股本權益佔比		本集團持有的投票權佔比		主要業務
			2022年	2021年	2022年	2021年	
凱景環球有限公司 (「凱景環球」)	英屬處女群島	25,770,100美元	50%	50%	50%	50%	多媒體動漫 娛樂業務

關於本集團合資企業之財務資料概要載列如下。下文所載之財務資料概要代表摘錄自合資企業按香港財務報告準則編製的財務報表之金額。合資企業乃以權益會計法計入本綜合財務報表。

	2022年 千港元	2021年 千港元
凱景環球		
流動資產	1	27,484
非流動資產	175,572	185,931
流動負債	(87)	(69)
收入	—	54,967
年度(虧損)/利潤	(37,860)	17,419
年度其他全面收益	—	—
年度全面(開支)/收益總額	(37,860)	17,419

以上財務資料概要與綜合財務報表內確認的於合資企業的權益賬面值的對賬：

	2022年 千港元	2021年 千港元
凱景環球的資產淨值	175,486	213,346
本集團於凱景環球的擁有權權益佔比	50%	50%
本集團應佔資產淨值	87,743	106,673
商譽	—	2,156
本集團於凱景環球的權益賬面值	87,743	108,829

20. 於合資企業的權益(續)

減值評估

鑑於2019冠狀病毒疫情的長期影響，凱景環球於截至2022年3月31日止年度錄得經營虧損，因此，本公司董事已對凱景環球持有的無形資產及收購於凱景環球的投資所產生的商譽作為單一現金產生單位進行減值評估。

此現金產生單位的可收回金額已由本公司董事根據使用價值計算釐定。用以計量有關此現金產生單位使用價值金額的稅前貼現率為每年17.9%，乃由泓亮釐定。

貼現現金流量分析使用2022年至2040年期間的現金流量預測，當中就估計許可收入應用介乎25%至35%的每年負增長率。現金流量預測期乃基於凱景環球所持IP的許可期。負增長率反映凱景環球所持IP的預期可使用年期及使用模式。關鍵假設亦包括根據管理層的過往經驗及管理層對市場發展的預期編製的預算許可收入及預算毛利率。

根據泓亮所編製的估值報告，凱景環球的可收回金額約為175,572,000港元，並於截至2022年3月31日止年度分別就投資於合資企業的商譽及凱景環球持有的無形資產確認減值虧損約2,156,000港元及308,000港元，乃主要由於2019冠狀病毒疫情於截至2022年3月31日止年度對凱景環球財務表現的長期影響導致預算許可收入大幅減少而產生。

21. 按公平值計入其他全面收益的金融資產

	2022年 千港元	2021年 千港元
在香港上市的股本證券(i)	8,700	8,007
非上市股本投資(ii)	4,125	40,000
	12,825	48,007

- (i) 上述上市股本投資指在香港上市的實體的普通股。該等投資並非持作買賣，而是持作長期戰略用途。董事選擇將該等投資指定為按公平值計入其他全面收益的股本工具，皆因彼等相信損益確認該等投資的公平值的短期波動與本集團持有該等投資作長期用途並在長線實現其潛力的戰略並不相符。

於2020年6月，本集團與兩名(獨立於彼此)獨立第三方(「該兩方」)簽訂2份遠期合約(「遠期合約」)，以出售本集團所持有的372,585,332股信銘生命的上市普通股(「信銘股份」)予該兩方，該等股份被分類為本集團按公平值計入其他全面收益的金融資產，遠期價格於2020年9月8日的未來日期為每股信銘股份0.225港元，不論該股票在未來日期的市值如何。因此，截至2021年3月31日止年度，本集團透過其他全面開支確認遠期合約公平值虧損約65,202,000港元。有關公平值對沖的定量披露資料請參閱附註43(c)。

21. 按公平值計入其他全面收益的金融資產(續)

(i) (續)

於執行有關收購(「收購事項」)加裕國際企業集團有限公司(「加裕」)的買賣協議(「買賣協議」)以及收購事項完成(見附註19(c))後，賣方已向該兩方轉讓本集團所發行的本金總額94,000,000港元代價債券(「債券」)，而本集團已與該兩方簽訂另一份債券贖回協議以贖回債券，並透過以遠期價格0.225港元(合約總價值約為83,832,000港元)轉讓信銘股份結算2020年9月7日及2020年9月8日的遠期合約，以及本金總額10,000,000港元零票息的信銘可換股票據(其公平值由外部獨立估值師泓亮諮詢及評估有限公司於贖回日期計量為約15,652,000港元)予該兩方。截至2021年3月31日止年度，本集團於贖回債券後於綜合損益的其他收益及虧損確認虧損約5,483,000港元。

截至2022年3月31日止年度，本公司就收購聯交所主板上市公司未來世界控股有限公司的95,000,000股股份(相當於其已發行股本約8.684%)發行4,000,000股股份，其計入按公平值計入其他全面收益的金融資產。

上市股本證券的公平值乃根據其於活躍市場的當時買入價，因此於公平值層級中分類為第一級。

(ii) 於2021年2月，本集團訂立並完成一份認購協議，據此，本集團作為有限合夥人認購一家於中國註冊成立的有限合夥企業的股份(「該投資」)，總代價為40,000,000港元，乃透過轉讓本集團本金總額為40,000,000港元零票息的信銘生命可換股票據結算(其公平值由外部獨立估值師泓亮諮詢及評估有限公司於認購該投資的日期計量為約40,000,000港元)予賣方。本集團作為該投資的有限合夥人無權參與該投資的財務及營運決策。因此，本集團對該投資概無重大影響力。本集團所持該投資的股份佔該投資於2022年及2021年3月31日已發行股本的0.145%。本公司董事選擇將該等投資指定為按公平值計入其他全面收益的股本工具，皆因彼等相信在損益確認該等投資的公平值的短期波動與本集團持有該投資作長期用途並在長線實現其潛力的戰略並不相符。

有關該投資的公平值計量，請參閱附註43(b)。

22. 已質押及受限制銀行存款

已質押銀行存款

已質押銀行存款指為獲取授予本集團的銀行融資而向銀行質押的存款。已質押銀行存款按市場年利率介乎0.3%至1.3%(2021年：0.3%至1.3%)計息。

受限制銀行存款

於2022年及2021年3月31日的結餘指根據上海市普陀區人民法院於2020年1月6日就附註51所披露的訴訟頒發的民事裁定所規定的被凍結銀行存款。直至報告日期，有關結餘仍被凍結，並於2022年及2021年3月31日按現行市場利率計息。

23. 存貨

	2022年 千港元	2021年 千港元
製成品	1,500	861

24. 貿易應收款項

	2022年 千港元	2021年 千港元
貿易應收款項	268,762	236,496
減：累計減值虧損	(98,708)	(10,253)
	170,054	226,243

於2020年4月1日，來自客戶合約之貿易應收款項總額約為82,399,000港元。

本集團一般賦予其動漫衍生產品銷售的客戶30天至90天的信貸期，惟具戰略業務合作關係的若干客戶可獲授180天的較長信貸期。

就許可收入的客戶而言，本集團賦予90至365天的信貸期。

本集團賦予其具戰略業務合作關係的客戶365天的信貸期，有關客戶自本集團取得主題遊樂園設計及顧問服務。

以下為按發票日期呈列的貿易應收款項的賬齡分析：

	2022年 千港元	2021年 千港元
0至90天	49,843	33,748
91至180天	1,333	121,289
181至365天	22,929	66,240
超過365天	95,949	4,966
	170,054	226,243

賬齡91至180天、181至365天及超過365天的貿易應收款項包括分別約為零港元(2021年：117,000,000港元)、零港元(2021年：39,400,000港元)及156,000,000港元(2021年：零港元)的應收款項結餘總額，來自向本集團的兩名客戶(中國知名物業發展商的業務合作夥伴)提供綜合主題遊樂園設計服務產生的收入及使用本集團無形資產的授權費。就提供綜合主題遊樂園設計服務而言，於交付報告包後計費。就授權費收入而言，於授權期內定期計費。

在接納任何新客戶以前，本集團評估潛在客戶的信貸質素並就每名客戶界定信貸額度。分配予客戶的信貸額受每年檢討。

24. 貿易應收款項(續)

本集團的貿易應收款項包括賬面值如下並於各報告期末已逾期的應收款項，而本集團並無就該等款項計提減值虧損撥備，此乃由於信貸質素並無重大變動，而於報告期末後的收款情況理想。本集團並無就該等結餘持有任何抵押品。按逾期日期對已逾期但未減值的貿易應收款項賬齡分析如下：

	2022年 千港元	2021年 千港元
0至90天	99,021	13,472
91至180天	7,273	8,212
181至365天	34,831	8,977
	141,125	30,661

以各集團實體的功能貨幣以外貨幣列值的本集團貿易應收款項載列如下：

	2022年 千港元	2021年 千港元
美元(「美元」)	27,705	29,097

減值評估詳情載列於附註43(b)。

於2022年3月31日，本集團的貿易應收款項包括已逾期超過365日的合計總額約28,274,000港元(計提減值準備前)及/或具違約歷史的債務人。董事認為該等貿易應收款項的信貸風險大幅增加並認為該等應收款項已出現信貸減值。本集團已針對債務人採取法律行動以收回金額為26,775,000港元的貿易應收款項。

25. 收購物業、廠房及設備的按金／主題遊樂園開發項目的按金／其他應收款項、按金及預付款項

非流動資產：

	附註	2022年 千港元	2021年 千港元
收購物業、廠房及設備的按金	(i)	72,492	370,619
主題遊樂園開發項目的按金	(ii)	50,000	—

附註：

- (i) 收購物業、廠房及設備的按金為對多名建設賣方的預付款項，彼等為就中國「Wonder Forest」及「Joypolis」室內主題遊樂園未來建設而言的室內設計工程、防火設施及遊樂園設施的獨立第三方。於2022年3月31日，該等建設合約仍然有效並於2022年至2023年屆滿。
- (ii) 根據本集團與一名獨立顧問訂立的合約，已就東南亞主題遊樂園建設的擬定成立合資企業及收購設施支付主題遊樂園開發項目的按金50百萬港元作為對上述顧問的預付款項。

25. 收購物業、廠房及設備的按金／主題遊樂園開發項目的按金／其他應收款項、按金及預付款項(續)

流動資產：

	附註	2022年 千港元	2021年 千港元
出售無形資產之應收所得款項	(iii)	–	173,660
租賃按金		6,020	4,951
可收回增值稅		1,159	1,741
遊戲開發商之可退回按金	(iv)	–	24,987
其他應收款項		6,333	7,013
出售物業、廠房及設備之應收所得款項	(v)	–	138,071
預付款項	(i)	63,870	84,180
應收聯營公司款項		29	69
應收一間合資企業款項		87	–
建設賣方之可退回按金	(ii)	181,002	–
應收利息		–	6
已付按金		495	347
		258,995	435,025

附註：

- (i) 於2022年3月31日，預付款項結餘中包括就購買動漫衍生產品向本集團主要供應商支付的預付款項，金額約為40,639,000港元(2021年：34,000,000港元)，對多名室內設計賣方及室內主題樂園設施供應商就轉售至客戶的預付款項約為零港元(2021年：23,217,000港元)，及向一名獨立債券配售代理就與債券持有人磋商重續債券及／或延長債券付款日的佣金或服務費預付款項約19,590,000港元(2021年：20,560,000港元)。
- (ii) 截至2022年3月31日止年度，本集團與若干建設賣方重新磋商條款，以要求退回較早前於報告期末後一年內支付作建設多個主題樂園的金額。因此，該等按金的金額由收購物業、廠房及設備的按金重新分類至建設賣方之可退回按金。
- (iii) 於2022年3月31日，總賬面值約176,536,000港元(減值虧損前)的出售事項之應收所得款項已逾期超過365日。董事認為該結餘的信貸風險大幅增加並認為該等應收款項已出現信貸減值及於年內確認全面減值約176,536,000港元。本集團已針對該等無形資產買方採取法律行動以收回金額為176,536,000港元的應收所得款項。
- (iv) 於2022年3月31日，總賬面值約25,113,000港元(減值虧損前)的遊戲開發商之可退回按金已逾期超過365日。董事認為該結餘的信貸風險大幅增加並認為該等應收款項已出現信貸減值及於年內確認全面減值約25,113,000港元。本集團已針對該遊戲開發商採取法律行動以收回金額為25,113,000港元的可退回按金。
- (v) 於2022年3月31日，總賬面值約135,716,000港元(減值虧損前)的出售物業、廠房及設備之應收所得款項已逾期超過365日。董事認為該結餘的信貸風險大幅增加並認為該等應收款項已出現信貸減值及於年內確認全面減值約135,716,000港元。本集團已針對物業、廠房及設備的買方採取法律行動以收回金額為135,716,000港元的應收所得款項。

26. 應付一名董事款項

	2022年 千港元	2021年 千港元
莊向松	-	562

有關金額為無抵押、免息及須按要求償還。

27. 按公平值計入損益的金融資產

	2022年 千港元	2021年 千港元
結構性存款(附註i)	839	805

	2022年 千港元	2021年 千港元
就申報而言分析如下： 流動資產	839	805

附註：

- (i) 結構性存款為中國內地一家銀行發行的理財產品，由於合約現金流量並非僅為本金及利息付款，故此分類為2022年及2021年3月31日按公平值計入損益的金融資產。本集團主要以結構性存款提高投資回報。

28. 銀行結餘及現金

銀行結餘按市場年利率介乎0.001%至0.3%(2021年：0.0001%至2.7%)計息。

以各集團實體的功能貨幣以外的貨幣列值的銀行結餘及現金載列如下：

	2022年 千港元	2021年 千港元
人民幣	5	3,625
美元	96	38
日圓	105	107

截至2022年及2021年3月31日止年度，本集團對銀行結餘進行減值評估，並認為交易方銀行違約的可能性並不重大，因此，並無就信貸虧損計提撥備。

29. 貿易應付款項

	2022年 千港元	2021年 千港元
貿易應付款項	15,522	1,367

採購貨品的平均信貸期介乎0至30天。下列為於報告期末按發票日期呈列的貿易應付款項賬齡分析：

	2022年 千港元	2021年 千港元
0至30天	9,990	1,150
超過90天	5,532	217
	15,522	1,367

30. 其他應付款項及應計款項

	2022年 千港元	2021年 千港元
流動部分		
其他應付款項及應計款項	46,435	47,504
應付收購廠房及設備款項	5,774	5,016
應付利息	59,582	28,373
應付薪金	2,579	3,904
其他應付稅項	8,537	9,611
	122,907	94,408
非流動部分		
其他應付款項及應計款項	298	595
	298	595

31. 合約負債

	附註	2022年 千港元	2021年 千港元
流動部分			
動漫衍生產品銷售		2,121	2,740
室內主題遊樂園的門票銷售及許可收入		14,905	4,876
主題遊樂園機器銷售及提供翻修工程	(i)	–	77,387
		17,026	85,003
非流動部分			
為室內主題遊樂園提供許可	(ii)	33,885	40,222
合約負債總額		50,911	125,225

附註：

- (i) 合約負債指應本集團要求於客戶下達確認訂單時從彼等收取的按金金額。
- (ii) 指收取自獲特許經營商就獲特許經營商使用本集團品牌經營室內主題遊樂園的預付許可費，其將於室內主題遊樂園開始經營一年以上後報告期末確認為收入。

合約負債之變動

	2022年 千港元	2021年 千港元
於4月1日之結餘	125,225	24,979
由於確認期初合約負債中所包括年度收入而導致的合約負債下跌	(91,340)	(6,637)
由於來自客戶的預收款項而導致的合約負債上升	17,026	106,883
	50,911	125,225

32. 租賃物業修復成本撥備

	2022年 千港元	2021年 千港元
於4月1日	31,980	32,389
已確認撥備	152	159
匯兌調整	(2,649)	(568)
於3月31日	29,483	31,980
	2022年 千港元	2021年 千港元
租賃物業修復成本撥備		
作報告用途分析：		
流動負債	–	–
非流動負債	29,483	31,980
	29,483	31,980

根據與業主簽訂的租賃協議條款，於相關租賃協議到期時，本集團須遷出及修復租賃物業，費用由本集團承擔。因此根據預期產生的修復成本的最佳估設計提撥備。

33. 擔保票據

擔保票據A

於2017年9月27日，本公司發行200,000,000港元的7.5%有抵押擔保票據(「票據A」)，其原於2018年9月27日到期。截至2018年3月31日止年度，本公司償還60,000,000港元本金額，而未償還的140,000,000港元的本金額已於2019年9月26日續期，票息率為9.5%。票據A之利息須每半年以後付方式支付，票據以港元計值。截至2020年3月31日止年度，本公司於原到期日前償還本金40,000,000港元，買方就尚未償還的本金100,000,000港元進一步延長到期日至2020年9月26日，經修訂的票面利率為10.5%。於截至2021年3月31日止年度，本公司償還本金20,000,000港元，認購人就尚未償還的本金80,000,000港元進一步延長到期日至2021年9月25日，經修訂的票面利率為8.5%。本公司董事認為，該等修訂並不代表原擔保票據的重大修改。

票據A以本公司主要股東持有的本公司股份作抵押，並由本公司主要股東擔保。所得款項用作一般公司用途及其他投資機會。

截至2022年3月31日止年度，票據A經已悉數結付。

擔保票據B

於2021年9月24日，本公司發行20,000,000港元的8%有抵押擔保票據(「票據B」)，其以本公司主要股東持有的本公司股份作抵押。所得款項用作一般公司用途。

截至2022年3月31日，本公司違反票據B的票據購買協議(「協議」)所訂明的若干違約條款，導致票據B的持有人(「票據持有人」)要求本公司即時支付本金及應計利息。於2022年5月27日，票據持有人針對本公司向香港高等法院提交清盤呈請，請參閱附註51(a)。

於2022年3月31日，本金額為20,000,000港元的票據B已逾期償還，連同其逾期利息約880,000港元尚未償還。

34. 租賃負債

	2022年 千港元	2021年 千港元
應付租賃負債：		
一年內	35,371	36,426
一年以上但不超過兩年	77,876	34,861
兩年以上但不超過五年	11,625	83,790
五年以上	764	—
	125,636	155,077
減：列於流動負債12個月內到期結付的金額	(35,371)	(36,426)
列於非流動負債12個月往後到期結付的金額	90,265	118,651

35. 銀行及其他借款

	2022年 千港元	2021年 千港元
銀行借款及透支	115,540	87,980
其他借款	96,016	14,037
	211,556	102,017
(i) 銀行借款及透支		
須於以下期間償還的銀行借款賬面值		
一年內	20,237	21,353
超過一年但不超過兩年	13,390	11,094
超過兩年但不超過五年	50,808	24,111
五年以上	31,105	31,422
	115,540	87,980
減：列於流動負債中於一年內到期的金額	(20,237)	(21,353)
列於非流動負債中的銀行借款金額	95,303	66,627
(ii) 其他借款		
須於以下期間償還的其他借款賬面值		
一年內	79,362	–
超過一年但不超過兩年	1,030	–
超過兩年但不超過五年	15,624	14,037
	96,016	14,037
減：列於流動負債中於一年內到期的金額	(79,362)	–
列於非流動負債中的其他借款金額	16,654	14,037
列於非流動負債中的銀行及其他借款	111,957	80,664
列於流動負債中的銀行及其他借款	99,599	21,353

本集團借款的實際利率範圍如下：

	2022年	2021年
固定利率借款	1.07%至10.0%	1.07%至5.07%

截至於2022年3月31日止的銀行借款結餘中，有抵押的銀行借款約為24,542,000港元(2021年：10,303,000港元)，並以莊向松先生及其配偶共同擁有的一項物業作抵押。

截至於2022年3月31日止的其他借款結餘中，借款約9,496,000港元(2021年：零港元)以莊向松先生及其配偶共同擁有的一項物業作抵押、約60,000,000港元(2021年：零港元)以明揚企業有限公司(由莊向松先生全資擁有)持有的本公司股份作抵押以及約12,876,000港元(2021年：14,037,000港元)以長期租賃按金作抵押。

36. 債券

截至2022年3月31日止年度，本公司按面值發行本金總額為約83,300,000港元(2021年：72,900,000港元)的債券。於2022年及2021年3月31日的未償還債券以港元計值且為非上市。債券為無抵押並按票面年利率介乎5%至9%(2021年：5.5%至9%)計息，須以每年／每半年／每月以後付方式支付，於0.5至4年內到期(2021年：0.5至4年)。

發行債券的所得款項用作發展本集團室內主題遊樂園業務及一般運營資金。

本集團本金總額約128,300,000港元的應付債券於2022年3月31日逾期償還，連同其逾期利息約13,280,000港元於2022年3月31日尚未償還。

37. 遞延稅項負債

以下乃本年度及過往年度確認的遞延稅項負債及其變動：

	業務合併時的 公平值調整 千港元
於2020年4月1日	2,340
計入損益	(1,314)
匯兌差異	(116)
於2021年3月31日	910
計入損益	(845)
匯兌差異	(65)
於2022年3月31日	-

本集團的未動用稅項虧損於2022年3月31日為約467,409,000港元(2021年：493,707,000港元)，可供抵銷未來利潤。由於未來利潤來源不可預測，故並無確認遞延稅項資產。根據中國企業稅，未確認稅項虧損包括將於2022年至2027年期間(2021年：2021年至2026年期間)到期的虧損約154,017,000港元(2021年：195,276,000港元)以及於2025年至2028年期間(2021年：2025年至2028年期間)到期的日本企業稅的未確認稅項虧損約289,798,000港元(2021年：276,684,000港元)。其他虧損可無限期結轉。

38. 退休福利責任

定額福利計劃

本集團為其於日本附屬公司的所有合資格僱員提供一項定額福利計劃。

本集團於日本的計劃使其面臨精算風險，如投資風險、利率風險、長壽風險及薪酬風險。

投資風險	定額福利計劃負債之現值使用貼現率計算，而貼現率乃參照高質素公司債券之收益率釐定；倘計劃資產之回報低於該比率，計劃將出現虧絀。該計劃目前於股本證券、債務工具及房地產擁有相對平衡投資。基於計劃負債的長期性質，退休基金委員會認為將計劃資產合理部分投資於股本證券及房地產，以善用基金所產生的回報誠屬合適。
利率風險	債券利率降低將增加計劃負債；然而，其將由計劃之債務投資所得回報增加所抵銷部分。
長壽風險	定額福利計劃負債之現值乃參照計劃參與者於其受僱期間及離職後之死亡率之最佳估計計算。計劃參與者之預期壽命增加將導致計劃負債增加。
薪酬風險	定額福利計劃負債之現值乃參照計劃參與者之未來薪酬計算。因此，計劃參與者之薪酬增加將導致計劃負債增加。

計劃資產之最近期精算估值及定額福利責任之現值乃由日本精算師協會的資深會員韋萊韜悅於2022年3月31日進行。定額福利責任之現值、有關當期服務成本及以往服務成本均採用預計單位貸記法計算。

精算估值所採用之主要假設如下：

	2022年	2021年
貼現率	1.1%	1.2%
薪金增長率	薪金指標	薪金指標
遞延福利退休金增加	5.5%	5.5%

38. 退休福利責任(續)

定額福利計劃(續)

精算估值顯示計劃資產之市值為37,433,000港元(2021年：38,323,000港元)。

然而，由於本集團無權享有定額福利計劃退款的無條件權利，本集團並無就根據韋萊韜悅計量的計劃資產市值超出定額福利責任的部分自定額福利計劃確認退休福利資產，而資產上限之影響則入賬為定額福利責任的重新計量。

全面收益內就定額福利計劃確認金額如下。

	2022年 千港元	2021年 千港元
服務成本：		
當前服務成本	1,833	2,001
利息開支淨額	(83)	(9)
於損益確認的定額福利成本組成部分	1,750	1,992
重新計量定額福利負債淨額：		
計劃資產虧損(不包括計入利息開支淨額款項但包括 資產上限之影響)	330	2,610
經驗調整的精算虧損/(收益)	1,038	(1,486)
於其他全面收益確認的遞延福利成本組成部分	1,368	1,124
總計	3,118	3,116

來自本集團就其定額福利計劃而計入綜合財務狀況表的款項如下：

	2022年 千港元	2021年 千港元
已供款定額福利責任現值	37,433	38,323
計劃資產公平值	(37,433)	(38,323)
定額福利責任	-	-

38. 退休福利責任(續)

定額福利計劃(續)

定額福利責任現值於本年度的變動如下：

	2022年 千港元	2021年 千港元
於4月1日的定額福利責任	38,323	35,981
當前服務成本	1,833	2,001
利息成本	375	208
重新計量收益：		
財務假設變動的精算收益	(1,152)	(3,050)
資產上限之影響(附註1)	1,482	5,660
已付福利	(110)	(1,871)
海外計劃的匯兌差異	(3,318)	(606)
於3月31日的定額福利責任	37,433	38,323

附註：

- 由於本集團無權收取盈餘或日後供款扣減的無條件退款，因此定額福利責任被重新計量以將資產上限之影響入賬，並即時於其他全面收益扣除。

計劃資產現值於本年度的變動如下：

	2022年 千港元	2021年 千港元
計劃資產於4月1日的公平值	38,323	35,919
利息收入	458	217
重新計量收益		
計劃資產(虧損)/回報(不包括計入利息開支淨額款項)	(1,038)	1,486
僱主供款	3,118	3,177
海外計劃的匯兌差異	(3,318)	(605)
已付福利	(110)	(1,871)
計劃資產於3月31日的公平值	37,433	38,323

定額供款計劃

本集團為所有在香港的合資格僱員設有強制性公積金計劃(「計劃」)。計劃的資產與本集團的資產分開處理，並由受託人所控制的基金持有。本集團須按有關工資成本的5%或每人1,500港元(以較低者為準)向計劃作出供款項，而僱員亦須作出同等金額的供款。

本集團於中國的僱員為中國政府設立的國家管理退休福利計劃的成員。本公司附屬公司須按工資的某一百分比向退休福利計劃作出供款，以撥支福利。本集團就計劃的唯一責任為按計劃作出規定的供款。

本集團於截至2022年3月31日止年度向計劃作出的供款為9,571,000港元(2021年：10,045,000港元)。

39. 授予非控股權益之認沽期權所產生之責任及認沽期權衍生工具

於2016年12月31日，中國主題樂園有限公司(「中國主題樂園」)(為本公司全資附屬公司)與CA Sega Joypolis Limited(「CA Sega」)的非控股權益(即Sega Sammy Holdings Inc.(「世嘉」))訂立股東協議(「股東協議」)，據此，中國主題樂園授予世嘉認沽期權，給予其要求本集團購入CA Sega餘下的14.9%股權的權利。

認沽期權可由世嘉於完成收購附屬公司日期(即2017年1月1日)(「完成日期」)的第三週年日當日起直至緊接完成日期第五週年日前一日按認沽價105,052,748日圓(「日圓」)(相當於約7.44百萬港元)(「第一批」)行使，或認沽期權可由完成日期第五週年日當日起直至緊接完成日期第六週年日前一日按認沽價210,105,496日圓(相當於約14.88百萬港元)(「第二批」)行使。於2022年1月1日，本公司、世嘉與CA Sega訂立股東協議修訂本，以致原股東協議載列的所有條款及條件將轉撥至經修訂股東協議，且具有十足效力及效用，惟第二批認沽期權將由世嘉於2022年1月1日第五週年日(即2026年12月31日)當日或之後行使。

於初始確認時，授予非控股權益之認沽期權所產生之總責任以估計購回價現值按適用貼現率計量。此金額已於綜合財務狀況表內確認，並於2017年3月31日的非控股權益計入相應借額。

此外，將以定額現金換取定量附屬公司股份以外方式結算的認沽期權已根據香港會計準則第39號金融工具：確認及計量被視作衍生金融工具，並按公平值確認。

於2022年及2021年3月31日，授予CA Sega集團之認沽期權衍生工具之公平值已由泓亮(2021年：華信評估及諮詢有限公司)按二項期權定價模式釐定，其使用行使價、無風險利率、行使期、CA Sega集團的未經審核綜合資產淨值、現金流量預測、未來股價調整及波幅作為主要輸入數據。

授予非控股權益之認沽期權所產生之責任及認沽期權衍生工具的變動載列如下：

	認沽期權 所產生之責任 千港元	認沽期權 衍生工具 千港元	總計 千港元
於2020年4月1日	7,507	440	7,947
公平值變動	(4,442)	1,077	(3,365)
於2021年3月31日	3,065	1,517	4,582
公平值變動	10,311	(1,517)	8,794
於2022年3月31日	13,376	-	13,376

約8,794,000港元的虧損淨額(2021年：收益淨額3,365,000港元)於截至2022年3月31日止年度綜合損益內的其他收益及虧損確認。

39. 授予非控股權益之認沽期權所產生之責任及認沽期權衍生工具(續)

該模型所採用的主要輸入數據	2022年	2021年
無風險利率(附註i)	0.004%	-0.13%
屆滿期限(附註ii)	4.8年	1.8年
波幅(附註iii)	40.0%	40.0%
相關股份公平值	2,716,000日圓	166,460,000日圓

附註：

- (i) 無風險利率乃參考評估日期的日本主權曲線收益。
- (ii) 屆滿期限指直至到期日(即緊接2026年12月31日(2021年：完成日期第六週年日)前一日)的時限。
- (iii) 波幅根據4.8年(2021年：1.8年)來可資比較股份的每日回報的平均引伸波幅計算。

40. 股本

	每股面值 0.1港元的 股份數目	股本 千港元
法定：		
於2020年4月1日、2021年3月31日及2022年3月31日	5,000,000,000	500,000
已發行及繳足：		
於2020年4月1日	920,062,000	92,006
收購附屬公司時發行股份(附註41)	44,000,000	4,400
透過發行普通股終止金融負債(附註19d)	17,640,000	1,764
於2021年3月31日	981,702,000	98,170
股份互換(附註ii)	4,000,000	400
根據配售協議發行的股份(iii)	86,000,000	8,600
註銷認購股份(iv)	(86,000,000)	(8,600)
債務資本化(附註v)	196,340,000	19,634
於2022年3月31日	1,182,042,000	118,204

附註：

- (i) 所有已發行股份於各方面均與當時現有已發行股份享有同等權益。
- (ii) 於2021年9月8日，本公司就收購聯交所主板上市公司未來世界控股有限公司的95,000,000股股份(相當於其已發行股本約8.684%)發行4,000,000股股份，並計入按公平值計入其他全面收益的金融資產。詳情請參閱本公司日期為2021年8月24日及2021年9月8日的公告。
- (iii) 於2021年9月1日(交易時段後)，ACCP Global Limited(「認購人」)與本公司訂立有條件認購協議(「認購協議」)，據此，本公司有條件同意配發及發行86,000,000股認購股份(「認購股份」)，認購價為每股認購股份2.50港元。認購股份於2021年9月29日已發行及配發予認購人。詳情請參閱本公司日期為2021年9月1日及2021年12月8日的公告。

40. 股本(續)

附註：(續)

- (iv) 關於認購協議，預期認購人將分兩批收取86,000,000股認購股份，第一批為40,000,000股認購股份(「第一批股份」)以及第二批為46,000,000股認購股份(「第二批股份」)，而認購人已於2021年9月29日收取第一批股份。

於2021年10月4日，由於認購人並無支付認購股份的代價，莊向松先生(「莊先生」)表示有意終止認購協議(「該意向」)。因應該意向，認購人於會議上要求將認購股份進一步細分，以將第一批股份分為(i)第一子批次20,000,000股認購股份，並同意於2021年10月5日就此支付50,000,000港元(「該金額」)；及(ii)第二子批次20,000,000股認購股份。於2021年10月26日，認購人的法律顧問以四張股票(各代表10,000,000股認購股份)的形式向本公司的法律顧問退回第一批股份，而第二批股份自2021年9月29日起一直由本公司實際保管。

於2021年12月28日，董事會已議決註銷認購股份，且認購股份於2021年12月28日不再存續為本公司已發行股本的一部份。

詳情請參閱本公司日期為2021年12月8日、2021年12月10日及2021年12月28日的公告。

- (v) 於2021年12月29日，本集團獨立第三方福隆有限公司(「債權人」)與本公司訂立清償契據，據此，本公司有條件同意配發及發行而債權人有條件同意認購98,170,000股清償股份，清償價為每股清償股份0.405港元。債權人根據清償契據應付的認購金額須透過於清償契據日期本公司結欠債權人款項合共約40,020,000港元資本化進行支付。

與債權人的債務資本化安排的詳情載於本公司日期為2021年12月29日、2021年12月30日、2022年1月12日及2022年1月14日的公告。

於2022年2月23日，本公司訂立下列清償契據：

- (a) 本集團獨立第三方Trillion Joint Group Limited(「A項債權人」)與本公司訂立清償契據，據此，本公司有條件同意配發及發行而A項債權人有條件同意認購55,670,000股清償股份，清償價為每股清償股份0.170港元。A項債權人根據清償契據應付的認購金額須透過於清償契據日期本公司結欠A項債權人款項合共約9,572,000港元資本化進行支付；及
- (b) 本集團獨立第三方王裕民先生(「B項債權人」)與本公司訂立清償契據，據此，本公司有條件同意配發及發行而B項債權人有條件同意認購42,500,000股清償股份，清償價為每股清償股份0.170港元。B項債權人根據清償契據應付的認購金額須透過於清償契據日期本公司結欠B項債權人款項合共約7,235,000港元資本化進行支付。

與債權人的債務資本化安排的詳情載於本公司日期為2022年2月23日及2022年3月3日的公告。

41. 透過收購一間附屬公司收購資產及負債

於2020年4月23日，本公司分別與劉忠生先生(「賣方」)及殷翠有限公司(「殷翠」)就收購殷翠訂立買賣協議(「買賣協議」)(經日期為2020年6月16日的補充買賣協議修訂)，據此，本公司有條件同意收購而賣方有條件同意出售殷翠全部已發行股本。

於2020年6月22日，收購事項完成，乃由於在2020年6月19日達成完成的先決條件。代價以發行44,000,000股本公司股份(「代價股份」)之方式支付。於2020年6月19日(達成先決條件時)，代價股份的公平值為105,600,000港元。代價股份的公平值乃參考先決條件達成日期的已公佈收市價2.4港元釐定。

殷翠主要從事投資控股，並通過若干可變權益實體安排，殷翠已實際控制並實益擁有深圳市華利達玩具禮品有限公司(「深圳華利達」)，殷翠及深圳華利達統稱為「殷翠集團」全部權益。緊接收購日期前，深圳華利達僅持有若干無形資產及物業、廠房及設備，本集團管理層認為所收購的一系列活動及資產不構成一項業務。

於收購日期，所收購的被收購方的可識別資產及所承擔的負債(根據所授予權益工具的公平值釐定)如下：

	千港元
所收購的資產淨值：	
物業、廠房及設備	27,326
貿易及其他應收款項	31,910
無形資產	46,364
按公平值計量的可識別資產淨值總值	105,600
代價	105,600
減：所收購的資產淨值的公平值	(105,600)
按下列方式結付的總代價：	
按公平值計量的新股份發行	105,600
收購事項所產生的現金流入淨值	
現金代價	—
所收購的現金及現金等價物	—
	—

42. 資本風險管理

本集團管理其資本，以確保本集團內實體將能夠持續經營，同時透過優化權益平衡，為股東爭取最高回報。本集團自去年起的整體策略保持不變。

本集團的資本架構包括債務(包括銀行及其他借款、擔保票據及債券)及本公司擁有人應佔權益(包括已發行股本及儲備)。

本集團管理層定期檢討資本架構。作為此檢討的一部分，本集團管理層考慮資本成本及與各類資本有關的風險。本集團管理層將透過派付股息、發行新股份以及發行新債務或贖回現有債務，平衡其整體資本架構。

本集團無須受任何外界所定之資本要求約束。

43. 金融工具

a. 金融工具分類

	2022年 千港元	2021年 千港元
金融資產		
按攤銷成本列賬的金融資產	389,418	641,188
按公平值計入損益的金融資產	839	805
按公平值計入其他全面收益的金融資產	12,825	48,007
	403,082	690,000
金融負債		
按攤銷成本列賬的金融負債	884,176	780,668
按公平值計入損益的金融負債	-	1,517
	884,176	782,185

b. 財務風險管理目標及政策

本集團的主要金融工具包括按公平值計入損益的金融資產、按公平值計入其他全面收益的金融資產、貿易應收款項、其他應收款項及按金、受限制銀行結餘、已質押銀行存款、銀行結餘及現金、貿易應付款項、其他應付款項及應計款項、應付一名董事款項、擔保票據、債券、銀行及其他借款、租賃負債、授予非控股權益之認沽期權所產生之責任及認沽期權衍生工具。該等金融工具的詳情載於各自的附註。與該等金融工具有關的風險包括市場風險(貨幣風險、利率風險及其他價格風險)、信貸風險及流動資金風險。如何減輕該等風險的政策載列於下文。管理層管理及監察該等風險以確保可及時及有效地實施適當措施。

43. 金融工具(續)

b. 財務風險管理目標及政策(續)

市場風險

(i) 貨幣風險

集團實體以外幣計值的貨幣資產及負債賬面值主要為報告日期的銀行結餘及現金、已質押銀行存款、貿易應付款項、有抵押銀行借款、授予非控股權益之認沽期權所產生之責任及認沽期權衍生工具。本公司董事認為由於港元與美元掛鈎，故本集團面對美元貨幣風險甚微。本公司董事認為，本集團的外幣風險並不重大，因此並無呈列敏感度分析。本集團管理層會繼續監控外幣風險，並將於有需要時考慮對沖外幣風險。

(ii) 利率風險

本集團的現金流量利率風險及公平值利率風險主要與其浮息銀行結餘、固定利率銀行及其他借款、擔保票據、授予非控股權益之認沽期權所產生之責任、租賃負債及債券有關。本集團並無使用任何利率掉期以減低其面對有關現金流量利率交易的風險。然而，本集團管理層將於需要時考慮對沖重大利率風險。本集團管理層認為，銀行結餘利率的預期轉變影響於可見未來並不重大，因此並無呈列敏感度分析。

(iii) 其他價格風險

本集團就其於上市股本證券的投資、非上市股本投資及分類為按公平值計入損益的可換股債券面臨股本價格風險。管理層透過維持不同風險的投資組合管理此風險。本集團之股本價格風險主要集中於在聯交所報價並於兩個行業分部運作的權益工具。

敏感度分析

以下敏感度分析乃根據報告日期所報及非上市股本投資的股本價格風險釐定：

倘相關所報股本工具價格上升／下跌10%(2021年：10%)：

- 投資重估儲備將增加／減少約870,000港元(2021年：801,000港元)，乃由於按公平值計入其他全面收益的金融資產的公平值變動。

倘相關非上市股本工具價格上升／下跌10%(2021年：10%)：

- 投資重估儲備將增加／減少約413,000港元(2021年：4,000,000港元)，乃由於按公平值計入其他全面收益的金融資產的公平值變動。

43. 金融工具(續)

b. 財務風險管理目標及政策(續)

信貸風險及減值評估

信貸風險指本集團的交易對手違反其合約責任而給本集團造成財務損失的風險。本集團的信貸風險敞口主要歸因於貿易應收款項、其他應收款項、按金、應收合資企業款項、已質押銀行存款、受限制銀行結餘以及銀行結餘。本集團並無持有任何抵押品或其他信貸增級以彌補與其金融資產相關的信貸風險。

貿易應收款項

本集團有若干信貸風險，原因是於2022年3月31日的貿易應收款項總額中有42%(2021年：52%)及92%(2021年：90%)分別來自本集團的最大客戶及五大客戶，此乃源自設立及經營室內主題遊樂園分部及動漫衍生產品銷售業務分部。管理層認為信貸風險有限，原因為本集團僅與具備恰當信貸記錄和良好信譽的客戶交易。管理層持續監控該等債務人的財務背景和信用情況。

所有要求超出若干信貸額度的客戶均需要進行個別信貸評估。該等評估集中於客戶過往的到期付款記錄和現時的付款能力，並考慮客戶特有資料以及客戶經營的所在經濟環境之相關資料。本集團一般賦予其動漫衍生產品銷售的客戶30天至90天的信貸期，惟具戰略業務合作關係的若干客戶可獲授180天的較長信貸期。就自本集團取得許可服務的客戶而言，本集團賦予90至365天的信貸期。本集團賦予其具戰略業務合作關係的客戶365天的信貸期，有關客戶自本集團取得該等遊樂園設計及顧問服務。在接納任何新客戶前，本集團評估潛在客戶的信貸質素並就每名客戶界定信貸額度。分配予客戶的信貸額會每年檢討。

本集團亦根據預期信貸虧損模型就貿易應收款項單獨進行減值評估，或基於撥備矩陣進行減值評估。除需單獨評估減值的項目需要單獨評估外，通過參考現時逾期風險，餘下貿易應收款項均基於共同信貸風險特徵進行分組。年內確認減值虧損約85,455,000港元(2021年：減值撥回約6,823,000港元)。定量披露資料的詳情載列於本附註下文。

已質押銀行存款、受限制銀行結餘及銀行結餘

本集團流動資金的信貸風險有限，原因為大多數交易對手為信譽良好的國際銀行及國有銀行。

43. 金融工具(續)

b. 財務風險管理目標及政策(續)

信貸風險及減值評估(續)

按金及其他應收款項

按金及其他應收款項的信貸風險亦有限，乃由於歷史結算記錄、過往經驗以及合理的定量及定性資料及有理據的前瞻性資料。

下表顯示根據本集團信貸政策的信貸質素及信用風險的最大風險(主要根據過往逾期資料(除非有其他資料可無需過多成本或努力即可獲得)釐定)以及於2022年及2021年3月31日的年末階段分類。所列金額為金融資產的賬面總值。

2022年	附註	內部信貸評級	12個月或 整個存續期 預期信貸虧損	賬面總值 千港元
按攤銷成本列賬的金融資產				
已質押銀行存款	22	不適用	12個月 預期信貸虧損	3,725
銀行結餘及現金	28	不適用	12個月 預期信貸虧損	20,955
受限制銀行結餘	22	不適用	12個月 預期信貸虧損	718
貿易應收款項	24	(附註i)	整個存續期 預期信貸虧損	268,762
其他應收款項及按金	25	正常(附註ii)	12個月 預期信貸虧損	6,333
	25	呆滯(附註ii)	整個存續期 預期信貸虧損	298,127
		信貸減值	整個存續期 預期信貸虧損	337,613
2021年				
	附註	內部信貸評級	12個月或 整個存續期 預期信貸虧損	賬面總值 千港元
按攤銷成本列賬的金融資產				
已質押銀行存款	22	不適用	12個月 預期信貸虧損	3,565
銀行結餘及現金	28	不適用	12個月 預期信貸虧損	56,012
受限制銀行結餘	22	不適用	12個月 預期信貸虧損	4,523
貿易應收款項	24	(附註i)	整個存續期 預期信貸虧損	236,496
其他應收款項及按金	25	正常(附註ii)	12個月 預期信貸虧損	203,639
	25	呆滯(附註ii)	整個存續期 預期信貸虧損	153,102

附註：

- (i) 就貿易應收款項而言，本集團已應用香港財務報告準則第9號的簡化方法計量整個存續期預期信貸虧損的虧損準備。除需要單獨評估減值的項目需要單獨評估外，本集團根據逾期狀況釐定該等項目的預期信貸虧損。

43. 金融工具(續)

b. 財務風險管理目標及政策(續)

信貸風險及減值評估(續)

按金及其他應收款項(續)

附註：(續)

- (ii) 當計入按金及其他應收款項的金融資產並無逾期或於30天內逾期且並無資料顯示金融資產自首次確認以來的信貸風險已顯著上升時，其信貸質素被視為「正常」。否則，金融資產的信貸質素被視為「呆滯」。當發生一項或多項違約事件而對金融資產的估計未來現金流量產生不利影響時，該金融資產即為「已發生信貸減值」。

就內部信貸風險管理而言，本集團使用逾期資料評估自初步確認後信貸風險是否顯著增加。

	平均虧損率	未逾期或 逾期少於30天	平均虧損率	逾期超過30天	平均虧損率	已發生信貸減值	總計
	%	千港元	%	千港元	%	千港元	千港元
於2022年3月31日							
其他應收款項及按金	0	6,333	39.29	298,127	100	337,613	642,073
於2021年3月31日							
其他應收款項及按金	0.90	203,639	2.65	153,102	不適用	不適用	356,741

貿易應收款項

為計量預期信貸虧損，貿易應收款項乃根據共同信貸風險特徵及逾期天數分類。

估計虧損率乃按賬款預期年期之過往觀察違約率，並就無需付出過多成本或努力即可得之前瞻性資料作出調整後估計所得。有關分組乃定期由管理層審閱，以確保有關特定賬款資料已更新。

按信貸虧損撥備計提方法分類貿易應收款項之分析。

千港元

類別	賬面總值		2022年 信貸虧損撥備		賬面值	賬面總值		2021年 信貸虧損撥備		賬面值
	金額	比例(%)	金額	比例(%)		金額	比例(%)	金額	比例(%)	
按個別基準計提										
—貿易應收款項	156,000	58	(61,288)	39.3	94,712	-	-	-	-	-
按組合基準計提										
—貿易應收款項	112,762	42	(37,420)	33.2	75,342	236,496	100	(10,253)	4.34	226,243
總計	268,762	100	(98,708)	-	170,054	236,496	100	(10,253)	-	226,243

43. 金融工具(續)

b. 財務風險管理目標及政策(續)

信貸風險及減值評估(續)

貿易應收款項(續)

(i) 按個別基準計提信貸虧損撥備的貿易應收款項之分析：

千港元

項目	賬面總值	2022年期末結餘		撥備原因
		信貸虧損撥備	比例(%)	
貿易應收款項1	39,400	(15,479)	39.3	附註(i)
貿易應收款項2*	47,600	(18,701)	39.3	附註(i)
貿易應收款項3*	40,000	(15,715)	39.3	附註(i)
貿易應收款項4*	29,000	(11,393)	39.3	附註(i)
	156,000	(61,288)		

* 以下各對屬同一方。

貿易應收款項2、3及4。

按個別基準計提信貸虧損撥備的貿易應收款項的說明：

附註：

本集團考慮可獲得與交易對方相關的合理且有依據的證據及資料(包括前瞻性資料)，對預期信貸虧損進行評估並相應確認虧損撥備。

(i) 管理層認為，由於該貿易應收款項的債務人發生內部變化，因此需就該貿易應收款項計提更高的違約率。

(ii) 按集體基準計提信貸虧損撥備的貿易應收款項之分析：

作為本集團信貸風險管理的一環，本集團利用賬款之賬齡評估其客戶的減值，原因為該等客戶具有共同風險特徵，該等特徵足以反映客戶根據合約條款償還所有應付金額的能力。下表提供按撥備矩陣評估的貿易應收款項於整個存續期預期信貸虧損內(未信貸減值)面臨的信貸風險的資料。

賬面總值	2022年		2021年	
	平均虧損率	貿易應收款項	平均虧損率	貿易應收款項
即期(未逾期)	20.8%	29,502	0%	195,582
逾期90天內	2.16%	28,896	1.26%	13,643
逾期91至180天	3.71%	280	2.98%	8,465
逾期181至365天	39.25%	17,958	50%	17,954
逾期超過365天	100%	36,126	100%	852
		112,762		236,496

截至2022年3月31日止年度，本集團就貿易應收款項根據撥備矩陣計提約37,420,000港元(2021年：10,253,000港元)之減值撥備。

43. 金融工具(續)

b. 財務風險管理目標及政策(續)

信貸風險及減值評估(續)

下表列示根據簡化法就貿易應收款項已確認的整個存續期預期信貸虧損的變動。

	整個存續期 預期信貸虧損 千港元
於2020年4月1日	17,076
減值虧損撥回	(6,823)
於2021年3月31日	10,253
減值虧損	88,455
於2022年3月31日	98,708

以下貿易應收款項賬面總值的重大變動導致虧損撥備增加：

- 逾期天數超過365天增加導致虧損撥備增加約28,000,000港元(2021年：虧損撥備減少約8,321,000港元)。
- 對上文(i)所示按個別基準計提信貸虧損撥備的貿易應收款項應用較高的違約率導致虧損撥備增加約61,288,000港元(2021年：不適用)。

下表載列已就其他應收款項確認虧損撥備之對賬。

	12個月 預期信貸虧損 (正常) 千港元	整個存續期 預期信貸虧損 (呆滯) 千港元	整個存續期 預期信貸虧損 (信貸已減值) 千港元	總計 千港元
於2020年4月1日	4,300	-	-	4,300
已確認減值虧損(撥回)/撥備	(2,463)	4,059	-	1,596
於2021年3月31日	1,837	4,059	-	5,896
已確認減值虧損(撥回)/撥備	(1,837)	113,065	337,613	448,841
於2022年3月31日	-	117,124	337,613	454,737

43. 金融工具(續)

b. 財務風險管理目標及政策(續)

流動資金風險

於管理流動資金風險方面，本集團監察及維持現金及現金等價物處於管理層認為充足的水平，以撥付本集團的營運，並減低現金流量波動的影響。管理層亦會監控銀行借款及擔保票據的使用，以確保遵守貸款及擔保票據契諾。

下表詳列本集團非衍生金融負債的剩餘合約年期。下表根據本集團可被要求付款的最早日期的金融負債的未貼現現金流量列示。具體來說，附帶按要求償還條款之銀行借款均計入最早時間段，不論銀行是否可能選擇行使其權利。下表包括利率(如適用)及本金現金流量。

	加權平均 實際利率 %	按要求 或於一年內 千港元	一至五年 千港元	超過五年 千港元	未貼現現金 流量總額 千港元	賬面值 千港元
於2022年3月31日						
非衍生工具						
貿易應付款項	-	15,522	-	-	15,522	15,522
其他應付款項及應計款項	-	111,791	-	-	111,791	111,791
債券	14.31	354,891	82,301	-	437,192	385,997
擔保票據	8	20,800	-	-	20,800	20,000
銀行借款	2.18	20,587	65,917	31,557	118,061	115,540
其他借款	7.34	81,542	16,903	-	98,445	96,016
租賃負債	11.51	38,449	92,958	776	132,183	125,636
長期其他應付款項	-	-	298	-	298	298
授予非控股權益之認沽期權 所產生之責任(附註)	-	-	13,376	-	13,376	13,376
		643,582	271,753	32,333	947,668	884,176
於2021年3月31日						
非衍生工具						
貿易應付款項	-	1,367	-	-	1,367	1,367
其他應付款項及應計款項	-	80,893	-	-	80,893	80,893
應付一名董事款項	-	562	-	-	562	562
債券	17.07	232,206	207,710	-	439,916	358,101
擔保票據	12.59	83,800	-	-	83,800	78,991
銀行借款	1.58	22,637	40,741	32,749	96,127	87,980
其他借款	1.92	269	14,709	-	14,978	14,037
租賃負債	6.06	44,750	130,475	-	175,225	155,077
長期其他應付款項	-	-	595	-	595	595
授予非控股權益之認沽期權 所產生之責任(附註)	-	-	14,753	-	14,753	3,065
		466,484	408,983	32,749	908,216	780,668

附註：該金額代表倘認沽期權已於完成日期第五週年日當日或之後直至緊接完成日期第六週年日之前一日行使而對認沽價的最高風險。

43. 金融工具(續)

b. 財務風險管理目標及政策(續)

按經常性基礎以公平值計量之金融工具之公平值計量

於報告期末，本集團之若干金融資產及金融負債乃按公平值計量。下表載列有關釐定該等金融資產及金融負債公平值之方法(尤其是所使用之估值方法及輸入數據)。

金融資產/負債	於以下日期之公平值		公平值等級	估值方法及主要輸入數據	重大不可觀察輸入數據	不可觀察輸入數據 與公平值之關係
	2022年3月31日 千港元	2021年3月31日 千港元				
按公平值計入其他全面收益 的金融資產－ 已上市股本證券	資產－ 8,700港元	資產－ 8,007港元	第1級	於活躍市場之買入價報價	不適用	不適用
按公平值計入其他全面收益 的金融資產－ 非上市股本證券	資產－ 4,125港元 (附註)	資產－ 40,000港元	第3級	此名被投資方的擁有權 衍生的預期現金流量 現值	缺少市場流通性折讓 30%。 15%的貼現率，其乃基 於可資比較公司的加 權平均資本成本計算 得出。	缺少市場流通性折讓增 加將導致公平值下 降，反之亦然。 貼現率增加將導致公平 值下降，反之亦然。
按公平值計入損益的 金融資產－結構性存款	資產－ 839港元	資產－ 805港元	第3級	貼現現金流量	預期收益率及反映銀行 信貸風險的貼現率。	預期收益率的增加將導 致公平值的增加，反 之亦然。 貼現率的增加將導致公 平值的減少，反之亦 然。

43. 金融工具(續)

b. 財務風險管理目標及政策(續)

按經常性基礎以公平值計量之金融工具之公平值計量(續)

金融資產/負債	於以下日期之公平值		公平值等級	估值方法及主要輸入數據	重大不可觀察輸入數據	不可觀察輸入數據 與公平值之關係
	2022年3月31日 千港元	2021年3月31日 千港元				
認沽期權衍生工具	負債一 -港元	負債一 1,517港元	第3級	二項期權定價模式 主要輸入數據為行使價、 無風險利率、行使期及 可資比較股份的 每日回報波幅。	CA Sega集團的權益價 值乃按收入法計算得 出。主要輸入數據為 CA Sega集團的未經 審核綜合資產淨值及 現金流量預測，以及 以資本資產定價模式 得出自投資者預期每 年18.0%(2021年： 18.0%)的回報。 波幅乃基於可資比較 股份之平均引伸波 幅40.0%(2021年： 40.0%)。	預期利潤增加將導致 公平值減少， 反之亦然。 投資者預期的回報 增加將導致公平值 增加，反之亦然。 波幅增加將導致 公平值增加， 反之亦然。

附註：於報告期末後，本集團與一名獨立第三方(「買方」)訂立股權轉讓協議，據此，本集團同意轉讓而買方同意收購所有本集團所持有金額為3,800,000港元的該投資(定義見附註21)，而按公平值計入其他全面收益的金融資產於2022年3月31日的公平值乃按合約價格(已就2022年3月31日至出售日期的市場倍數變動作出調整)計量。

本公司董事認為，按攤銷成本於綜合財務報表入賬的其他金融資產及金融負債的賬面值與其公平值相若。

第3級公平值計量對賬

	按公平值 計入其他 全面收益的 金融資產 千港元	按公平值 計入損益的 金融資產 千港元	總計 千港元
於2020年4月1日	-	-	-
總收益：			
— 於損益	-	37,681	37,681
— 於其他全面收益	-	-	-
購買	40,000	2,386	42,386
出售	-	(39,262)	(39,262)
於2021年3月31日	40,000	805	40,805
總收益：			
— 於損益	-	34	34
— 於其他全面收益	(35,875)	-	(35,875)
於2022年3月31日	4,125	839	4,964

43. 金融工具(續)

b. 財務風險管理目標及政策(續)

按經常性基礎以公平值計量之金融工具之公平值計量(續)

唯一一項其後按第3級公平值計量之金融負債為有關購入CA Sega餘下14.9%股權的認沽期權衍生工具(見綜合財務報表附註39)。截至2022年3月31日止年度，於綜合財務報表的其他收益及虧損就認沽期權衍生工具確認收益約1,517,000港元(2021年：虧損1,077,000港元)。

於計入損益的期內收益或虧損總額中，34,000港元(2021年：63,000港元)與指定為按公平值計入損益的金融資產有關及1,517,000港元(2021年：1,077,000港元)與於本報告期末所持按公平值計量的金融負債有關。指定為按公平值計入損益的金融資產及按公平值計入損益的金融負債之公平值收益或虧損計入「其他收益及虧損」。

c. 對沖按公平值計入其他全面收益的金融資產遠期合約

本集團於認為適當時訂立遠期合約，以管理與持有若干分類為按公平值計入其他全面收益的金融資產的權益工具相關的公平值風險。

截至2021年3月31日止年度，本集團指定兩份遠期合約(詳情披露於附註21(i))，作為計入其於信銘股份的投資的372,585,332股信銘生命上市股份(分類為按公平值計入其他全面收益的金融資產)的對沖(詳情載於綜合財務報表附註21(i))，以減少對信銘股份的公平值風險敞口。

下表詳述對沖關係的有效性及其概述截至2021年3月31日止年度對沖會計對本集團財務狀況及表現的影響。

公平值對沖	對沖工具 面值 千港元	對沖項目 賬面值 千港元	公平值對沖 累計調整(計入 對沖項目 賬面值) 千港元	計量對沖無效部分的 公平值有利/(不利)變動		在其他全面 收益扣除對沖 無效部分 千港元
				對沖工具 千港元	對沖項目 千港元	
於2021年3月31日						
按公平值計入其他全面收益的金融資產	-	-	-	(65,202)	74,144	8,492

44. 綜合現金流量表附註

(a) 融資活動產生的負債對賬

下表載列本集團融資活動產生的負債變動詳情，包括現金及非現金變動。融資活動產生的負債為將於本集團綜合現金流量表中分類為融資活動現金流量的現金流量或未來現金流量。

	銀行 及其他借款 千港元	應付一名 董事款項 千港元	債券 千港元	擔保票據 千港元	租賃負債 千港元	總計 千港元
於2020年4月1日	51,323	897	370,487	99,267	171,181	693,155
融資現金流量	50,090	218	(80,083)	(31,265)	(46,079)	(107,119)
<i>非現金交易</i>						
修改租賃	–	–	–	–	16,036	16,036
提早終止租賃的收益	–	–	–	–	(800)	(800)
外幣換算	(758)	(553)	–	–	6,128	4,817
融資成本	1,362	–	67,697	10,989	8,611	88,659
於2021年4月1日	102,017	562	358,101	78,991	155,077	694,748
融資現金流量	109,994	(562)	(31,633)	(64,742)	(45,335)	(32,278)
<i>非現金交易</i>						
修改租賃	–	–	–	–	7,648	7,648
外幣換算	(7,567)	–	–	–	–	(7,567)
融資成本	7,112	–	59,529	5,751	8,246	80,638
於2022年3月31日	211,556	–	385,997	20,000	125,636	743,189

44. 綜合現金流量表附註(續)

(b) 主要非現金交易

截至2022年3月31日止年度

截至2022年3月31日止年度，本集團擁有以下重大非現金交易：

- (i) 誠如附註40(ii)所披露，本公司就收購聯交所主板上市公司未來世界控股有限公司的95,000,000股股份（相當於其已發行股本約8.684%）發行4,000,000股股份，並計入按公平值計入其他全面收益的金融資產。
- (ii) 誠如附註40(v)所披露，本公司於年內與債權人有債務資本化安排。

截至2021年3月31日止年度

截至2021年3月31日止年度內，本集團有下列重大非現金交易：

- (i) 誠如附註19(b)所披露，以代價約66,298,000港元收購聯營公司Triple Blessing乃由信銘生命發行的可換股票據支付，本金額為50,000,000港元及公平值為約66,298,000港元，由本集團持有作按公平值計入損益的金融資產。
- (ii) 誠如附註19(c)所披露，以代價約94,000,000港元收購聯營公司加裕乃由本集團發行面值94,000,000港元的債券支付。
- (iii) 誠如附註19(d)所披露，以代價約44,100,000港元收購聯營公司獅運乃由代價債券支付。
- (iv) 誠如附註21(i)所披露，本集團與該兩方簽訂遠期合約，以遠期價格每股0.225港元出售372,585,332股信銘生命的上市普通股(合約總價值約為83,832,000港元)，並按公平值15,652,000港元向該兩方轉讓本金總額為10,000,000港元的信銘可換股票據，以贖回早前作為收購加裕的代價而向該兩方所發行本金總額為94,000,000港元的債券(如上文附註(ii)及附註19(c)所提及)。
- (v) 誠如附註21(ii)所披露，本集團訂立一份認購協議，以認購有限合夥企業的股份，代價為40,000,000港元，乃透過轉讓本金總額為40,000,000港元的信銘可換股票據結算，其公平值經計量為約40,000,000港元，由本集團持有作按公平值計入損益的金融資產。
- (vi) 誠如附註41所披露，以代價約105,600,000港元透過收購附屬公司殷翠收購資產及負債乃由本公司以發行價每股2.4港元發行44,000,000股新普通股份支付。

45. 資本承擔

於2022年及2021年3月31日，本集團並無重大資本承擔。

46. 關聯方披露

(a) 關聯方交易

本年度，本集團與關聯方訂立下列交易，當中部分人士根據上市規則亦被視為關連方。年內與該等人士的重大交易如下：

訂約方名稱	關係	交易性質	2022年 千港元	2021年 千港元
Sega Holdings Co., Ltd.	非控股股東的 附屬公司	授權費	1,428	1,191
莊向松	主要股東	物業租金開支	235	148

(b) 關聯方提供的擔保及對關聯方資產的質押

關聯方提供的個人擔保的詳情及對與擔保票據及銀行借款相關關聯方資產的質押詳情載於附註33及35。

(c) 與其他關聯方的未償還結餘的詳情已載列於綜合財務狀況表。

(d) 主要管理層人員薪酬

兩年內主要管理層人員(即本公司執行董事及主要行政人員)的薪酬如下：

	2022年 千港元	2021年 千港元
薪金及其他福利	6,741	7,676
退休福利計劃供款	79	116
獎勵表現花紅	283	715
以股份為基礎的付款開支	520	—
	7,623	8,507

主要行政人員的薪酬乃經考慮個別表現及市場趨勢後釐定。

47. 以股份為基礎的付款

本公司以股權結算購股權計劃

根據於2015年2月16日通過的決議案，本公司的購股權計劃（「計劃」）已獲採納，主要旨在吸引及留聘最稱職人員、向本集團僱員（全職及兼職）、董事、諮詢人士、顧問、分銷商、承包商、供應商、代理、客戶、商業夥伴或服務供應商（「合資格參與者」）提供額外獎勵以及推動本集團業務創出佳績，將自採納日期起計十年有效，並應於2025年2月15日屆滿。本公司董事會可向合資格參與者授出購股權以供認購本公司股份。

在未有本公司股東事前批准的情況下，各合資格參與者根據計劃可能獲授的購股權的股份總數不得超過本公司任何時間的已發行股份的1%。然而，悉數行使根據計劃及本公司任何其他購股權計劃授出但未行使的全部尚未行使購股權後可能發行的股份最高總數不得超過本公司不時的已發行股本10%。倘向一名本公司主要股東或獨立非執行董事或任何彼等各自的聯繫人授出的購股權於截至及包括授出日期任何12個月期間超過本公司任何時間的已發行股份0.1%及總價值（以聯交所於授出日期發出的每日報價表所述本公司股份收市價為基準）超過五百萬港元，須事先於股東大會上取得股東批准。

授出的購股權須於授出日期起30日內承購，各承授人須支付名義代價合共1港元。購股權可於董事釐定的期間任何時間予以行使，其不得遲於緊接授出日期十週年前當日。購股權行使價最少須為以下最高者：(i)於授出購股權日期聯交所每日報價表所列本公司股份的收市價；(ii)緊接授出日期前五個交易日聯交所的每日報價表所列本公司股份的平均收市價；及(iii)於授出日期普通股的面值。

於2022年3月31日，根據計劃已授出及餘下未行使之購股權之股份數目為42,910,000股，佔本公司於該日已發行股份之3.6%。

於2021年3月31日，所有授出的購股權已屆滿、未獲行使及被沒收。

購股權之特定類別詳情如下：

承授人類別	授出購股權日期	購股權數目					於2022年 3月31日 尚未行使	購股權 歸屬期	購股權 行使期	每股 行使價 港元	緊接授出 日期前每股 收市價 港元
		於2021年 4月1日 尚未行使	已授出	已行使	已註銷	已失效					
董事	2022年2月28日	-	6,434,000	-	-	-	6,434,000	即時歸屬	2022年2月28日至 2024年2月28日	0.171	0.163
顧問	2022年2月28日	-	3,223,000	-	-	-	3,223,000	即時歸屬	2022年2月28日至 2024年2月28日	0.171	0.163
僱員	2022年2月28日	-	33,253,000	-	-	-	33,253,000	即時歸屬	2022年2月28日至 2024年2月28日	0.171	0.163
		-	42,910,000	-	-	-	42,910,000				
於年末可行使							42,910,000				
加權平均行使價(港元)							0.171				

47. 以股份為基礎的付款(續)

本公司以股權結算購股權計劃(續)

於2022年2月28日授出的購股權的公平值約為2,562,000港元。公平值使用二項期權定價模式計算，該模型的輸入數據如下：

本公司股份於授出日期的收市價	0.163港元
行使價	0.171港元
無風險利率*	0.92%
預期波幅	118.31%
預期股息率	0%

* 無風險利率指各自到期的香港主權債券曲線於授出日期的到期收益率。

預期波幅參考每日平均經調整股價的連續複合回報率的年度標準差額釐定。

本集團就本公司授出的購股權於截至2022年3月31日止年度確認總開支2,562,000港元(2021年：零港元)。

二項式模式已用於估計購股權之公平值。計算購股權公平值所用之變數及假設乃根據董事之最佳估計作出。購股權價值按照若干主觀假設之不同變數而變動。

48. 本公司主要附屬公司詳情

本公司主要附屬公司於2022年及2021年3月31日的詳情如下：

附屬公司名稱	註冊成立/ 成立/營運 地點及日期	已發行及已繳足 股本/註冊資本	本集團持有的 應佔股本權益 於3月31日		主要業務
			2022年 %	2021年 %	
直接持有					
華夏動漫集團(英屬處女島)有限公司	英屬處女群島	1美元	100	100	投資控股
間接持有					
華夏動漫集團有限公司	英屬處女群島	1,000,000港元	100	100	投資控股及 動漫衍生產品銷售
華夏動漫集團(香港)有限公司	香港	1港元	100	100	投資控股
華夏網路科技有限公司	英屬處女群島	1美元	100	100	投資控股
華夏網路科技有限公司	香港	1港元	100	100	控資控股及經營 多媒體動漫娛樂
深圳華爾德動漫科技有限公司**	中國	人民幣500,000元	100	100	動漫衍生產品設計、 動漫衍生產品銷售及 多媒體動漫娛樂
中國主題樂園有限公司	英屬處女群島	1美元	100	100	投資控股以及推廣及開發 室內主題遊樂園業務
華夏樂園有限公司	香港	1港元	100	100	投資控股以及推廣及開發 室內主題遊樂園業務
華夏動漫科技有限公司	英屬處女群島	1美元	100	100	經營多媒體動漫娛樂
華夏動漫科技(香港)有限公司	香港	1港元	100	100	經營多媒體動漫娛樂
中國動漫知識產權有限公司	英屬處女群島	1美元	100	100	不活躍
華嘉泰(上海)室內遊樂有限公司**	中國	人民幣60,000,000元	100	100	於中國經營室內主題遊樂園

48. 本公司主要附屬公司詳情(續)

本公司主要附屬公司於2022年及2021年3月31日的詳情如下：(續)

附屬公司名稱	註冊成立/ 成立/營運 地點及日期	已發行及已繳足 股本/註冊資本	本集團持有的 應佔股本權益 於3月31日		主要業務
			2022年	2021年	
			%	%	
CA Sega*	日本	100,000,000日圓	85.1	85.1	於日本經營室內主題遊樂園
華夏世嘉(青島)娛樂遊藝有限公司**	中國	17,000,000美元	85.1	85.1	於中國經營室內主題遊樂園
Walita Toys (Cambodia) Co., Ltd.	柬埔寨	485,000美元	100	100	製造及買賣動漫衍生產品
華夏韜略文化產業有限公司	香港	10,000港元	100	100	不活躍
玩得福有限公司**	中國	人民幣100,000,000元	100	100	不活躍
華嘉益文化傳播(深圳)有限公司**	中國	人民幣4,000,000元	51 ^{附註(iii)}	51 ^{附註(iii)}	於中國經營室內兒童遊樂園
深圳市玩得樂兒童樂園有限公司**	中國	人民幣10,000,000元	100	100	不活躍
華嘉悅文化傳播(深圳)有限公司	中國	人民幣2,310,000元	69 ^{附註(iii)}	69 ^{附註(iii)}	於中國經營室內兒童遊樂園
深圳市華誠檢品有限公司	中國	人民幣100,000元	100	100	於中國檢查動漫衍生產品
Grand Peaceful Global Limited	英屬處女群島	21,000,000美元	100	100	經營多媒體動漫娛樂
殷翠有限公司	英屬處女群島	105,600,000港元	100	100	經營多媒體動漫娛樂
深圳市華利達玩具禮品有限公司 (「深圳華利達」)(附註(i))	中國	- [^]	不適用 附註(i)	不適用 附註(i)	投資控股

* 英文名稱僅供識別。

以外商獨資企業形式於中國成立。

^ 以中外合資投資形式於中國成立。

^ 深圳華利達的註冊資本為人民幣2.5百萬元，惟於該等綜合財務報表日期尚未繳足。

48. 本公司主要附屬公司詳情(續)

附註：

- (i) 本集團並無擁有深圳華利達任何股權。然而，本集團與深圳華利達及其權益持有人訂立合約安排，使本集團能夠(1)行使對深圳華利達的實際財務及營運控制權；(2)行使深圳華利達權益持有人的投票權；(3)收取深圳華利達產生的絕大部份經濟利益回報，作為本集團提供的管理服務的代價；(4)獲得從各權益持有人購買深圳華利達全部股權的不可撤銷及獨家權利，初始年期為十年。相關權利於屆滿時自動續期，直至本集團指定續訂年限；及(5)獲得各權益持有人對深圳華利達全部股權的質押，作為應付本集團的所有款項的抵押物並擔保深圳華利達履行上述合約安排項下的責任。因此，本集團有權通過參與深圳華利達的業務而享有可變回報且有能透過其對深圳華利達的控制權影響該等回報，並被視為控制深圳華利達。因此，根據香港財務報告準則，本集團視深圳華利達為間接附屬公司。
- (ii) 概無任何附屬公司於報告期末或年內任何時間發行任何債務證券。
- (iii) 本公司董事認為本集團非全資附屬公司並無重大的非控股權益，因此，並無就各附屬公司呈列財務資料概要。

董事認為，上表所列的本公司附屬公司乃主要影響本集團業績或資產的附屬公司。董事認為，提供其他附屬公司的詳情會導致篇幅過於冗長。

49. 擁有重大非控股權益之非全資附屬公司詳情

下表顯示擁有重大非控股權益之本集團非全資附屬公司詳情：

附屬公司名稱	成立／註冊地點及 主要營業地點	非控股權益持有之 擁有權比例		分配至非控股權益之 (虧損)／溢利		累計非控股權益	
		2022年	2021年	2022年 千港元	2021年 千港元	2022年 千港元	2021年 千港元
CA Sega Joypolis Limited及其附屬公司(「CA Sega集團」)	中國及日本	14.9%	14.9%	(8,686)	(11,783)	(12,633)	(4,515)
擁有非控股權益之個別不重要附屬公司				(1,596)	(321)	786	2,313
				(10,282)	(12,104)	(11,847)	(2,202)

擁有重大非控股權益之CA Sega集團之綜合財務資料概要載於下文。下列綜合財務資料概要(其乃按照本集團的主要會計政策而編製)為進行集團內部公司間對銷前之金額。

49. 擁有重大非控股權益之非全資附屬公司詳情(續)

CA Sega集團

	2022年 千港元	2021年 千港元
流動資產	54,397	90,470
非流動資產	77,669	96,966
流動負債	(62,904)	(64,224)
非流動負債	(153,945)	(153,517)
負債淨值	(84,783)	(30,305)
本公司擁有人應佔累計虧絀	(72,150)	(25,790)
非控股權益	(12,633)	(4,515)
累計虧絀總額	(84,783)	(30,305)
收益	104,798	87,636
其他收入及收益	1,342	8,553
開支及稅項	(164,432)	(175,267)
年內虧損	(58,292)	(79,078)
本公司擁有人應佔虧損	(49,606)	(67,295)
非控股權益應佔虧損	(8,686)	(11,783)
年內虧損	(58,292)	(79,078)
本公司擁有人應佔其他全面收入／(開支)	4,501	(2,116)
非控股權益應佔其他全面收入／(開支)	788	(373)
年內其他全面收入／(開支)	5,289	(2,489)
本公司擁有人應佔全面開支總額	(45,105)	(69,411)
非控股權益應佔全面開支總額	(7,898)	(12,156)
年內全面開支總額	(53,003)	(81,567)
經營活動(所用)／所得現金淨額	(22,145)	7,484
投資活動所用現金淨額	(9,893)	(3,565)
融資活動(所用)／所得現金淨額	(603)	25,427
現金及現金等價物之(減少)增加淨額	(32,641)	29,346

50. 本公司財務狀況表

	附註	2022年 千港元	2021年 千港元
非流動資產			
無形資產		272	1,359
按公平值計入其他全面收益的金融資產		8,494	7,744
於附屬公司的權益	1	–	–
		8,766	9,103
流動資產			
其他應收款項、按金及預付款項		24,485	43,820
應收附屬公司款項		671,141	1,019,661
銀行結餘及現金		155	3,693
		695,781	1,067,174
流動負債			
其他應付款項及應計款項		67,241	39,334
應付一名董事款項		13,531	8,173
應付附屬公司款項		25,097	25,135
擔保票據		20,000	78,991
債券		321,416	199,397
銀行借款		61,668	1,103
		508,953	352,133
流動資產淨值		186,828	715,041
總資產減流動負債		195,594	724,144
非流動負債			
債券		64,581	158,704
資產淨值		131,013	565,440
資本及儲備			
股本		118,204	98,170
儲備		12,809	467,270
權益總額		131,013	565,440

莊向松
董事

劉茱香
董事

50. 本公司財務狀況表(續)

本公司儲備的變動如下：

	股份溢價 千港元	投資 重估儲備 千港元	以股份為 基礎的 薪酬儲備 千港元	累計虧損 千港元	儲備總額 千港元
於2020年4月1日	578,726	(29,593)	12,836	(125,372)	436,597
年內虧損	-	-	-	(115,264)	(115,264)
按公平值計入其他全面收益的 金融資產的公平值收益	-	2,402	-	-	2,402
年度全面收入/(開支)總額	-	2,402	-	(115,264)	(112,862)
發行代價股份(附註40)	143,535	-	-	-	143,535
購股權失效後轉撥	-	-	(12,836)	12,836	-
於2021年3月31日	722,261	(27,191)	-	(227,800)	467,270
年內虧損	-	-	-	(494,190)	(494,190)
按公平值計入其他全面收益的 金融資產的公平值虧損	-	(9,509)	-	-	(9,509)
年度全面開支總額	-	(9,509)	-	(494,190)	(503,699)
確認以權益結算的股份為基礎的付款	-	-	2,562	-	2,562
就債務資本化發行股份(附註40)	36,816	-	-	-	36,816
就股份互換發行股份(附註40)	9,860	-	-	-	9,860
於2022年3月31日	768,937	(36,700)	2,562	(721,990)	12,809

附註：

- 結餘指金額少於1,000港元。

51. 訴訟

(a) Maxx Capital Finance Limited(HCCW 190/2022)

於2022年5月27日，Maxx Capital Finance Limited(「呈請人」)就申索發行予呈請人的擔保票據加直至2022年5月4日的未償還及應計利息合共約22,893,000港元提交針對本公司的清盤呈請(「呈請」)。由於本公司認為呈請人違反其與本公司的清償協議，本公司於2022年7月13日向高等法院呈交傳票以撤銷呈請(「傳票」)。傳票聆訊將於2022年11月30日進行。鑑於以上所述，本公司董事認為呈請將被撤銷。

有關詳情請參閱本公司日期為2022年6月1日、2022年6月8日、2022年6月13日、2022年6月23日、2022年7月18日及2022年7月21日的公告。

51. 訴訟(續)

(b) ACCP Global Limited(HCA1618/2021)

於2021年9月1日，ACCP Global Limited(「認購人」)與本公司訂立股份認購協議(「股份認購協議」)，據此，本公司有條件同意向認購人配發及發行86,000,000股本公司股份(「股份」)，認購價為每股2.50港元。於2021年9月29日，本公司股份分兩批配發及發行於認購人，第一批包括40,000,000股股份而第二批包括46,000,000股股份。然而，認購人拒絕根據股份認購協議按認購價支付股份的全部代價，理由為本公司被指稱失實陳述其財務狀況及信譽良好且並無拖欠其任何現有負債，但其於股份認購協議日期拖欠多筆應付債券。在此基礎上，認購人聲稱股份認購協議已被否定且並無責任根據股份認購協議履行其責任。於2021年10月26日，呈請人針對本公司及本公司主席兼執行董事莊向松先生呈交傳訊令狀(HCA1618/2021)，要求賠償損失、成本、損失的利息及進一步的或／及其他因本公司被指稱作出的欺詐性失實陳述而導致的濟助。

本公司否認被指稱的失實陳述，而於2022年5月6日，本公司已向認購人及其他2名有關各方提出抗辯及反訴，內容有關有待評估的損害賠償、利潤帳目及裁定到期應付的款項、成本、利息及進一步或／及其他濟助。

經評估本公司案件的案情後，本公司董事認為，認購人就指稱的失實陳述提出的申索毫無根據。鑑於以上所述，本公司董事認為毋須就該申索計提撥備。

有關股份認購事項的詳情請參閱本公司日期為2021年9月1日及2021年12月8日的公告。

(c) 債券持有人的申索

截至2022年3月31日止年度及直至本報告日期，本公司債券持有人(「債券持有人」)向本公司發出數封催款函及法定要求償債書，要求本公司償還總額約51,000,000港元的未償還應付債券及應計利息。

截至本報告日期，債券持有人並無採取法律行動。此外，本公司仍在與債券持有人就還款時間表積極進行磋商。

(d) 針對華嘉泰(上海)室內遊樂有限公司的法律索償

於2019年12月18日，一名分包商就有關裝修服務費及應計利息合共約人民幣20,000,000元(相當於約21,833,000港元)而針對本公司之附屬公司華嘉泰(上海)室內遊樂有限公司(「華嘉泰」)提出法律索償訴訟。

根據本公司董事所得的資料，於2020年6月15日，該分包商與華嘉泰就解決糾紛達成口頭協議，雙方同意由華嘉泰向該分包商支付約人民幣4,000,000元(相當於約4,367,000港元)，以悉數清償追索的款項。

本公司董事認為，中國一旦解除出入境限制，將簽署正式的和解協議，並已就該筆索償計提約人民幣4,000,000元(相當於約4,367,000港元)的撥備，並於2020年3月31日計入其他應付款項及應計款項。

由於本集團高級管理層總部位於香港且因政府就2019冠狀病毒而實施的旅遊限制導致被限制前往中國處理案件，案件於2022年3月31日仍未解決。

五年財務摘要

截至3月31日止年度

	2022年 千港元	2021年 千港元	2020年 千港元	2019年 千港元	2018年 千港元
收入	453,136	478,309	391,814	632,881	801,459
銷售及服務成本	(390,410)	(310,609)	(324,045)	(474,205)	(579,123)
毛利	62,726	167,700	67,769	158,676	222,336
其他收入	10,559	8,370	4,588	7,515	6,047
其他收益及虧損	(8,154)	52,558	130,148	78,650	(31,878)
銷售及分銷開支	(14,954)	(12,895)	(23,432)	(22,840)	(39,778)
行政開支	(180,067)	(87,020)	(122,000)	(93,129)	(88,937)
研發開支	(11,678)	(10,807)	(19,394)	(17,986)	(17,843)
應佔一間合資企業利潤	(18,930)	8,709	–	–	–
應佔聯營公司業績	(112,351)	8,773	(297)	–	(25)
出售一間附屬公司收益	–	–	161,953	–	–
財務成本	(80,638)	(88,659)	(77,997)	(55,363)	(27,581)
投資合資企業減值虧損	(2,156)	–	–	–	–
物業、廠房及設備減值虧損	(69,589)	–	–	–	–
使用權資產減值虧損	(20,566)	–	–	–	–
無形資產減值虧損	(96,051)	–	–	–	–
貿易及其他應收款項減值虧損 撥回／(撥備)	(537,296)	5,227	(17,971)	(10,614)	–
其他開支	–	–	(387)	(188)	(875)
除稅前(虧損)／利潤	(1,079,145)	51,956	102,980	44,721	21,466
稅項	18,679	19,026	6,508	14,843	(224)
年度(虧損)／利潤	(1,060,466)	70,982	109,488	59,564	21,242
其他全面收益(開支)：					
可能重新分類至損益的項目：					
重新計量定額福利計劃	(1,368)	(1,124)	(1,490)	838	690
按公平值計入其他全面收益的金融資產 的公平值收益／(虧損)					
—按公平值計入其他全面收益的 權益工具投資	(45,442)	75,536	(26,394)	(54,654)	–
—作公平值對沖的對沖工具	–	(65,202)	–	–	–
換算差異其後可能重新分類的項目：					
—附屬公司	5,172	(2,452)	(6,219)	(10,485)	15,233
—聯營公司	–	–	(598)	(451)	603
可供出售投資公平值收益	–	–	–	–	670
年度其他全面收益(開支)	(41,638)	6,758	(34,701)	(64,752)	17,196
年度全面收益(開支)總額	(1,102,104)	77,740	74,787	(5,188)	38,438

截至3月31日止年度

	2022年 千港元	2021年 千港元	2020年 千港元	2019年 千港元	2018年 千港元
應佔年度(虧損)/利潤：					
本公司擁有人	(1,050,184)	83,086	105,222	58,372	20,790
非控股權益	(10,282)	(12,104)	4,266	1,192	452
	(1,060,466)	70,982	109,488	59,564	21,242
資產及負債					
資產總額	1,181,108	2,208,950	1,932,597	1,674,874	1,664,578
負債總額	(1,043,599)	(1,038,609)	(989,695)	(786,239)	(752,932)
資產淨值	137,509	1,170,341	942,902	888,635	911,646
本公司擁有人應佔權益總額	149,356	1,172,543	932,648	882,244	910,982
非控股權益	(11,847)	(2,202)	10,254	6,391	664
權益總額	137,509	1,170,341	942,902	888,635	911,646