




中国移动  
China Mobile



信息能量融合创新

$$C = \sum [E + I + f(E \times I)]$$



中國移動有限公司

股份代號：941（港幣櫃台）及 80941（人民幣櫃台）

二零二三年中期報告





## 目錄

- 02 公司簡介
- 03 財務撮要
- 04 董事長報告書
- 14 中期財務資料
  - 14 未經審核簡明合併綜合收益表
  - 16 未經審核簡明合併資產負債表
  - 18 未經審核簡明合併權益變動表
  - 20 未經審核簡明合併現金流量表
  - 23 未經審核簡明合併中期財務資料附註
- 42 中期財務資料的審閱報告
- 44 對中期業績若干事項的討論
- 46 其他資料



# 公司簡介

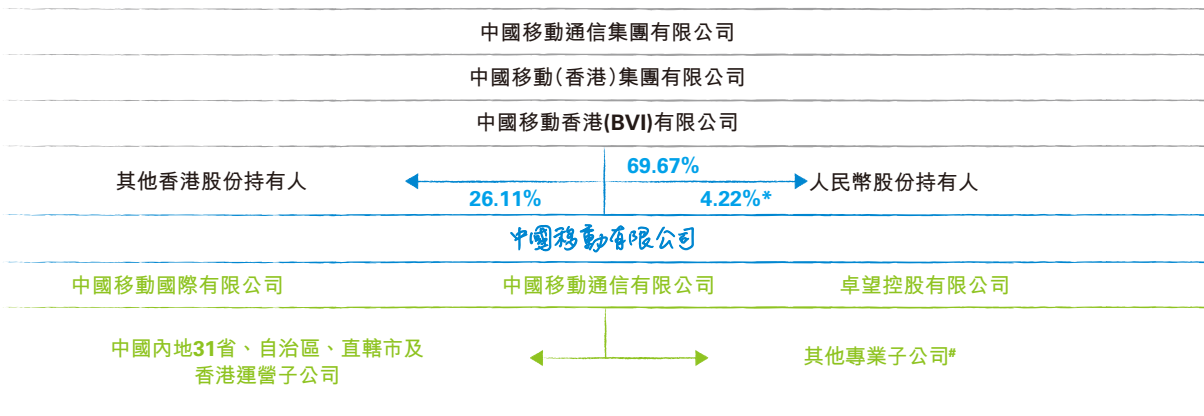
中國移動有限公司(「本公司」，包括子公司合稱為「本集團」)於1997年9月3日在香港成立，並於1997年10月22日和23日分別在紐約證券交易所(「紐約交易所」)和香港聯合交易所有限公司(「香港聯交所」)上市。本公司股票在1998年1月27日成為香港恒生指數成份股。紐約交易所於2021年5月7日向美國證券交易委員會提交表格25，本公司美國存託股票退市於2021年5月18日生效。2022年1月5日，本公司人民幣普通股(「人民幣股份」)或「A股」於上海證券交易所(「上海交易所」)掛牌上市。2023年6月19日，本公司於香港聯交所主板上市的股份(「香港股份」)增設人民幣櫃台交易。

本集團在中國內地所有三十一個省、自治區、直轄市以及香港特別行政區提供通信和信息服務，業務主要涵蓋個人、家庭、政企和新興市場的語音、數據、寬帶、專

線、IDC、雲計算、物聯網等，是中國內地最大的通信和信息服務供應商，亦是全球網絡和客戶規模最大、盈利能力和品牌價值領先、市值排名位居前列的世界級通信和信息運營商。於2023年6月30日，本集團的員工總數達45萬人，移動客戶總數達到9.85億戶，有線寬帶客戶總數達到2.86億戶。2023年上半年，本集團的營運收入為人民幣5,307億元。

本公司的最終控股股東是中國移動通信集團有限公司(簡稱「中國移動集團公司」)。於2023年6月30日，該集團直接和間接持有本公司約69.79%的已發行總股數，餘下約30.21%由公眾股東持有。目前，本公司的債信評級等同於中國國家主權評級，為標普A+/前景穩定和穆迪評級A1/前景穩定。

## 中國移動主要組織架構圖 (於2023年6月30日)



\* 包含中國移動集團公司直接持有本公司的0.12%股份

# 其他專業子公司包括：


- 中國移動通信集團設計院有限公司
- 中國移動通信集團終端有限公司
- 中移在綫服務有限公司
- 中移(蘇州)軟件技術有限公司
- 中移互聯網有限公司
- 中移投資控股有限責任公司
- 中移動金融科技有限公司
- 中移(上海)信息通信科技有限公司
- 中移雄安信息通信科技有限公司
- 中國移動通信集團財務有限公司
- 中移物聯網有限公司
- 中移動信息技術有限公司
- 咪咕文化科技有限公司
- 中移(杭州)信息技術有限公司
- 中移鐵通有限公司
- 中移系統集成有限公司
- 中移(成都)信息通信科技有限公司
- 中移電子商務有限公司
- 中移信息系統集成有限公司



# 財務摘要


## 營運收入

(人民幣百萬元)



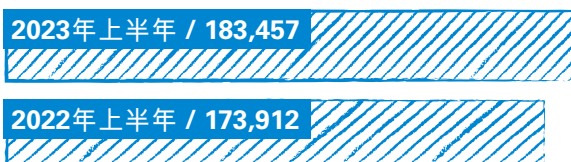
## 通信服務收入

(人民幣百萬元)



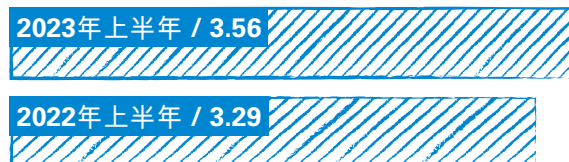
## EBITDA

(人民幣百萬元)



## 每股基本盈利

(人民幣元)



### 截至6月30日止6個月

	2023年	2022年
營運收入(人民幣百萬元)	<b>530,719</b>	496,934
其中：通信服務收入(人民幣百萬元)	<b>452,238</b>	426,417
EBITDA <sup>1</sup> (人民幣百萬元)	<b>183,457</b>	173,912
EBITDA率 <sup>2</sup>	<b>34.6%</b>	35.0%
股東應佔利潤(人民幣百萬元)	<b>76,173</b>	70,275
股東應佔利潤率 <sup>3</sup>	<b>14.4%</b>	14.1%
每股基本盈利(人民幣元)	<b>3.56</b>	3.29
每股股息－中期(港元)	<b>2.43</b>	2.20

<sup>1</sup> EBITDA = 營運利潤 + 折舊及攤銷

<sup>2</sup> EBITDA率 = EBITDA / 營運收入

<sup>3</sup> 股東應佔利潤率 = 股東應佔利潤 / 營運收入

# 董事長報告書

尊敬的各位股東：

2023年上半年，面對宏觀需求不足、外部環境複雜嚴峻等困難和挑戰，公司上下凝心聚力，牢牢把握數字經濟蓬勃發展的寶貴機遇，深化實施創世界一流「力量大廈」發展戰略，系統打造以5G、算力網絡、能力中台為重點的新型信息基礎設施，創新構建「連接+算力+能力」新型信息服務體系，深入推進改革創新，各方面工作取得新成效，經營業績表現良好，發展質量持續提升，為實現全年目標打下堅實基礎。成績來之不易。

## 2023上半年業績表現

2023年上半年，營運收入達到人民幣5,307億元，同比增長6.8%，其中通信服務收入達到人民幣4,522億元，同比增長6.1%。總連接數<sup>1</sup>達到31.9億，淨增2.5億。CHBN<sup>2</sup>全面增長，HBN收入佔通信服務收入比達到42.7%，同比提升2.7個百分點。數字化轉型收入<sup>3</sup>達到人民幣1,326億元，同比增長19.6%，佔通信服務收入比提升至29.3%。公司新舊動能轉換穩步推進，數字化轉型收入佔比不斷提升，收入增長「第二曲綫」價值貢獻進一步凸顯。

股東應佔利潤為人民幣762億元，同比增長8.4%，每股盈利為人民幣3.56元，盈利能力繼續保持國際一流運營商領先水平。EBITDA為人民幣1,835億元，同比增長5.5%，EBITDA佔通信服務收入比為40.6%。資本開支為人民幣814億元，自由現金流為人民幣791億元，同比增長43.3%。公司效益效率持續領先，並保持良好態勢。

為更好地回饋股東、共享發展成果，公司充分考慮盈利能力、現金流狀況及未來發展需要，決定2023年中期派息每股2.43港元<sup>4</sup>，同比增長10.5%。2023年全年以現金方式分配的利潤提升至當年公司股東應佔利潤<sup>5</sup>的70%以上，持續為股東創造更大價值。

<sup>1</sup> 總連接數包括移動電話、有線寬帶、物聯網卡、家庭設備、行業設備連接

<sup>2</sup> 個人市場(C)、家庭市場(H)、政企市場(B)、新興市場(N)

<sup>3</sup> 數字化轉型收入包括個人市場新業務(移動雲盤等)收入，家庭市場智慧家庭增值業務收入，政企市場DICT收入、物聯網收入、專綫收入，以及新興市場收入(不含國際基礎業務收入)

<sup>4</sup> A股股息以人民幣支付，按照董事會宣派股息之日前一週的中國人民銀行公佈的港元對人民幣中間價平均值1港元折合人民幣0.915500元計算，金額為每股人民幣2.2247元

<sup>5</sup> 公司利潤分配基數為國際財務報告準則股東應佔利潤

董事長報告書



## 董事長報告書

### 價值經營成效顯著

公司堅持基於規模的價值經營，統籌推進CHBN全向發力、融合發展，新領域、新賽道佈局深化，四大市場實現規模、價值雙提升，行業領先地位穩固，客戶滿意度不斷提升。

#### 個人市場：夯實根基 穩中有升

我們深化「連接+應用+權益」融合運營，加快推進5G全民化，大力推廣中國移動數字生活超市，個人市場穩中有升。上半年，個人市場收入達到人民幣2,594億元，同比增長1.3%；移動客戶9.85億戶，淨增1,038萬戶，其中5G套餐客戶達到7.22億戶，淨增1.08億戶。權益融合客戶<sup>6</sup>達到3.26億戶，淨增3,885萬戶；移動雲盤月活躍客戶達到1.76億戶，淨增976萬戶，客戶規模排名業界第二；5G新通話高清視頻使用客戶達到1.01億戶，淨增924萬戶；雲XR(擴展現實)、雲遊戲和5G超高清視頻彩鈴等新興個人數字化業務快速增長。客戶價值和粘性持續提高，移動ARPU為人民幣52.4元，持續保持行業領先。

#### 家庭市場：挖掘價值 增長良好

我們著力拓展「全千兆+雲生活」價值空間，積極推進千兆驅動寬帶領先、內容驅動大屏領先、平台驅動IoT領先、生態驅動HDICT領先「四領先」工程，家庭市場良好增長。上半年，家庭市場收入達到人民幣649億元，同比增長9.3%；家庭寬帶客戶達到2.55億戶，淨增1,115萬戶，行業領先。千兆家庭寬帶客戶規模到達6,036萬戶，滲透率達到23.7%，升級發展空間巨大。移動高清客戶規模達到2.01億，智能組網客戶同比增長50.1%，家庭安防客戶同比增長40.6%，智慧社區、數字鄉村等新場景HDICT解決方案服務客戶數達到2,088萬戶。智慧家庭應用增長貢獻繼續加大，家庭客戶綜合ARPU達到人民幣43.3元。

<sup>6</sup> 訂購權益產品的正常在網客戶到達數(包括純權益組合產品、通信+權益組合產品、權益超市付費會員等)，權益業務內客戶進行剔重

## 董事長報告書

### 政企市場：強化能力 增速引領

我們強化「網+雲+DICT」一體化拓展，充分發揮雲網資源稟賦優勢，聚力移動雲和5G行業應用取得規模突破，政企市場持續快速增長。上半年，政企市場收入達到人民幣1,044億元，同比增長14.6%。政企客戶數達到2,430萬家，淨增110萬家。移動雲收入達到人民幣422億元，同比增長80.5%，其中IaaS收入份額排名Top 3，自有IaaS+PaaS收入增速超100%。累計簽約5G行業商用案例超2.5萬個，上半年帶動DICT項目簽約金額達到人民幣209億元，同比增長28%；5G專網收入達到人民幣25.1億元，同比增長69.7%，在智慧礦山、智慧工廠、智慧電力、智慧醫院、智慧城市、自動駕駛等多個細分行業實現業內領先。車聯網和數字政府新賽道取得突破，To V市場與全國銷量Top 10 新能源品牌中的9家達成合作；To G市場積極賦能政府管理、社會治理和民生服務，金額超過300萬人民幣大單項目數量超1,000個，品牌優勢逐步凸顯。

### 新興市場：提升貢獻 增長快速

我們著力提升國際業務、股權投資、數字內容、金融科技價值貢獻，新興市場保持快速增長。上半年，新興市場收入達到人民幣235億元，同比增長18.4%。國際業務方面，進一步發揮國內國際兩個市場聯動效應，加強優質產品能力和5G解決方案出海，推進海外數字基礎設施升級，持續繁榮國際合作生態，上半年國際業務收入達到人民幣101億元，同比增長25.9%。股權投資方面，發揮資本紐帶和賦能作用，聚合產業鏈、築強創新鏈、帶動供應鏈、構築生態鏈、提升價值鏈，移動信息現代產業「親戚圈」「生態圈」進一步拓展。數字內容方面，依托中國移動元宇宙產業聯盟，全力推進數字經濟元宇宙融合創新，精心打磨咪咕視頻、雲遊戲等「硬核」產品，上半年數字內容收入達到人民幣130億元，同比增長12.5%，雲遊戲全場景月活躍客戶達到1.2億戶，用戶規模行業第一。金融科技方面，大力推動產業鏈金融快速發展，服務上下游合作夥伴約600家；打造一體化全場景數字消費入口，和包月活躍客戶同比增長64.8%。



## 董事長報告書

我們加快推動業務創新向「連接+算力+能力」融合轉變，數字化轉型發展成績斐然。上半年，數字化轉型收入對通信服務收入增量貢獻達到84.1%，是公司收入增長的第一引擎。其中，行業數字化方面，DICT收入同比增長24.9%，達到人民幣602億元。個人和家庭數字化方面，權益收入同比增長23.0%，達到人民幣102億元；智慧家庭增值業務收入同比增長21.4%，達到人民幣173億元。

我們致力於向客戶提供滿意服務，持之以恆深化全方位、全過程、全員「三全」服務管理，客戶綜合滿意度行業領先。夯實服務基本面，觸點質量、產品質量、網絡質量持續提高；強化數智賦能，推動AI與客戶服務融合創新應用，服務效率明顯提升；全方位傳播服務文化，優質口碑深入人心。公司持續增強品牌認知優勢和溢價能力，按照戰略品牌、品牌運營、資源保障三個清單加強品牌建設，中國移動品牌第一提及率、品牌忠誠度、品牌美譽度等指標均位居行業首位，品牌價值保持全球運營商領先。

### 「兩個新型」有力推進

公司系統打造以5G、算力網絡、能力中台為重點的新型信息基礎設施，創新構建「連接+算力+能力」新型信息服務體系，數智底座不斷夯實。

「雙千兆」保持全面領先。我們全力鍛造5G網絡領先優勢，深入推進與中國廣電共建共享，多頻協同、集約高效擴大5G覆蓋，上半年5G網絡投資共計人民幣423億元，累計開通5G基站<sup>7</sup>達176.1萬個，其中700MHz 5G基站57.8萬個，暢通服務3.93億5G網絡客戶，助力5G行業應用在多個細分領域規模複製。前瞻佈局5G演進，持續引領5G R18標準制定，完成首期5G-A八大關鍵新技術試驗，推動通感一體化、天地一體化、無源物聯等標誌技術和產業逐步成熟。千兆寬帶方面，以客戶需求為導向，分場景、分區域精準推進全光千兆寬帶網絡建設，城市OLT平台100%具備千兆能力，鄉村OLT平台具備千兆能力比例達到93.2%，千兆覆蓋住戶達到3.7億戶，淨增1.1億戶。

<sup>7</sup> 5G基站中的室內基站數統計口徑由按基帶處理單元調整為按射頻單元折算

## 董事長報告書

**算力網絡發展持續引領。**我們加快算力服務供給側結構性改革，引領算力網絡從概念原型進入產業實踐。算網基礎不斷夯實，優化「4+N+31+X」<sup>8</sup>算力集約化梯次佈局，數據中心能力覆蓋國家「東數西算」全部樞紐節點，對外可用IDC機架達到47.8萬架，淨增1.1萬架，累計投產算力服務器超80.4萬台，淨增超9.1萬台，算力規模達到9.4 EFLOPS；實現400G全光網從浙江到貴州5,616公里世界最長距離傳輸，成為國內最先進東數西算大動脈，打造「1-5-20ms」三級算力時延圈，網內平均時延下降22%。算力服務穩步推進，自主研發算網大腦、算力併網平台，算網大腦首批通過信通院算網大腦算網自智能能力認證，落地多個算力併網項目，納管10餘家廠商算力；積極打造「算龍頭」，面向公眾市場，推出「3+2+1」<sup>9</sup>算力終端產品體系，面向政企市場，推廣東數西算、彈性網絡服務、智算服務、算力並網等算網融合產品。算網技術持續突破，牽頭國內外近百個標準立項，主導的原創標誌性技術「算力路由」在國際權威標準組織IETF實現突破，依托全國性算力網絡試驗網，匯聚30餘家合作夥伴，孵化40餘項高辨識案例。

**能力中台應用不斷擴大。**我們著力推動能力中台規模發展，廣泛推進內外部應用和價值變現，取得良好效果。截至6月底，中台上台能力數量944項，月均調用量達到402億次，較2022年全年增長192.3%，上半年包括對外變現和對內降本的价值實現超100億元，支撐全社會「上雲用數賦智」、促進公司內部降本增效成效明顯。我們充分挖掘大數據要素價值，推進大數據應用融入企業生產經營全領域、全環節、全過程，上半年大數據收入達到人民幣25.6億元，同比增長56.6%，大數據品牌影響力不斷增強。與此同時，公司正積極融入國家大數據戰略，充分發揮數據、算力等優勢，暢通數據要素大循環。

<sup>8</sup> 4(熱點區域)+N(中心節點)+31(省級節點)+X(邊緣節點)

<sup>9</sup> 3款瘦終端(雲手機、雲電腦、移動雲高清)+2類胖終端(旺鋪算力主機、家庭算力主機)+1個統一底座(實現算力納管調度和支撐業務運營)

## 董事長報告書

**信息服務供給能力顯著增強。**我們進一步建好產品庫、強化競爭力，產品「雁陣」初步成型。公眾市場領域，視頻彩鈴、家庭安防、移動認證等7項產品客戶規模業界排名第一，咪咕視頻、雲遊戲、大屏點播等16項產品客戶規模破億。政企市場領域，5項產品年收入超百億元人民幣，12項產品年收入超十億元人民幣；移動雲全場景觸達服務能力業界一流，原創提出「高性能計算架構」COCA<sup>10</sup>，打造全棧自主可控的大雲「磐石」算力底座，雲主機等重點產品核心性能業界領先，移動雲兩款產品榮獲紅點品牌與傳達設計大獎。人工智能方面，打造具有運營商特色的「九天」人工智能平台，形成從算法、平台、能力到規模化應用的產業級智能化服務能力，賦能內外部27個領域超830個應用；發佈九天•海算政務大模型和九天•客服大模型，助力產業智能化、融合化。終端產品方面，中國移動泛終端全渠道聯盟持續拓展，上半年包括手機在內的泛終端銷量達到4,713萬台，行業影響力進一步提升。

## 創新發展佈局持續優化

公司加速推進科技創新，擴大深化開放合作，扎實推進企業改革，面向未來的創新發展能力持續提升。

**科創實力不斷增強。**健全「一體五環」<sup>11</sup>科技創新佈局，強化創新驅動人才引領，積極構建協同攻關、開放合作生態，企業創新活力有效激發。策源創新能力保持領先，持續引領5G-A技術，R18標準立項數位居全球運營商首位；突破算網能力一體化編排、智能化調度等關鍵技術攻關；前瞻佈局6G研發，提出系統性6G網絡架構，聯合發佈10餘個原型技術樣機，國際影響力進一步顯現。數智關鍵技術突破提升，基礎芯片、物聯網操作系統等領域取得重大攻關成果；發佈禾雲網絡安全底座平台引擎V2.0，納管71款業內主流工具；構建區塊鏈自研安全引擎，打造具有運營商優勢的信任基礎設施；進一步完善數聯網DSSN產品能力，創造良好市場潛力。創新聯合攻堅成效明顯，產業鏈鏈長「十百千萬」合作夥伴計劃已匯聚1,300餘家企業，積極推進制約產業鏈高質量發展堵點破解；5G創新聯合體加速推動5G與千行百業融合創新。

<sup>10</sup> Compute on Chip Architecture

<sup>11</sup> 「一體五環」指由內環(核心研發機構)、中環(產研協同專業公司)、外環(省公司、區域創新機構)、合作環(高校/企業聯合載體)、海外環(海外研發機構、國際組織)構成的科技創新體系

## 董事長報告書

**開放合作擴大深化。**加強戰略合作，積極與地方政府、企事業單位廣泛建立並深化戰略合作夥伴關係，圍繞數字產業化和產業數字化，促進信息服務跨界協同，助力數字經濟創新發展。加強資本合作，在人工智能、工業互聯網、網信安全、視覺物聯網等多個領域優化生態。加強創新合作，強化新型聯合研發，深入實施「聯創+」計劃，聯合企業、高校、科研院所，深化產學研用融合創新；強化區域、海外創新佈局，進一步加強「創新+資本」協同作用，壯大創新生態。加強生態合作，發揮龍頭企業引領作用，積極構建涵蓋戰投合作夥伴、電信行業友商、系統集成廠商、互聯網科技公司、社會廣泛力量的新型數智生態。

**企業改革扎實推進。**機制體制改革不斷深化，積極佈局戰略性新興產業，深入開展「科改行動」、「雙百行動」，集成公司、江蘇紫金院成功納入國資委「科改」擴圍名單；首批「專精特新」重點培育團隊完成入庫及培訓，並配套差異化支持政策；進一步推動子企業完善優化運營機制。科學管理水平持續提升，優化「管戰建」協同機制，研究推進省公司、專業公司協同產品運營體系改革；強化基於客戶感知的服務質量標準體系建設，發揮標準牽引作用。創新創造活力有效激發，選聘首席科學家，推進第二批首席專家評選，打造卓越工程師人才隊伍，強化優秀青年科技人才儲備；分層分類制定專項激勵計劃，整建制推進部分重點單位市場化改革，通過股票期權、分紅激勵等形式推動中長期激勵提質擴面。



## 董事長報告書

### ESG管理水平不斷提高

我們秉持誠信、透明、公開、高效的原則，嚴格遵守上市公司監管要求，確保高水平的公司治理。奉行董事成員多元化政策，充分發揮獨立非執行董事經驗和專長，促進公司治理結構和決策機制進一步完善；持續推動合規管理與公司治理、轉型發展相融合，健全完善合規管理體系，設立首席合規官，合規管理能力進一步增強；聚焦重點領域，加強內審監督，深化風險防控，提升風險預警能力和風險管控效果，護航公司持續健康發展。

我們高度重視企業的可持續發展，堅持「至誠盡性、成己達人」的履責理念，以數智創新、包容成長、綠色發展、卓越治理為行動主綫，發揮企業專長，帶動和賦能經濟、社會、環境全面發展，持續在引領新型信息服務、賦能美好數智未來、支持區域協調發展、推進鄉村振興、踐行綠色低碳運營、開展公益慈善、助力搶險救災等領域廣泛貢獻力量，贏得社會高度評價。同時，我們注重培育全面發展人才，為優秀人才創造良好的條件和環境，關心關愛員工，努力促進員工與企業共同成長。

### 未來展望

當前，5G、雲計算、大數據、人工智能等新一代信息技術快速發展，呈現有機融合、系統創新的發展態勢，並加速融入經濟社會民生各領域、全過程，催生自動駕駛、無人工廠、元宇宙等新業態、新模式。新一輪科技創新浪潮，既孕育了更加廣闊的發展空間，也對產業轉變發展模式提出了更高要求。CT、IT、DT技術融合，連接、算力、能力服務融合，新一代信息技術與生產、生活、治理應用融合，「三個融合」加速發展，公司迎來加快拓展信息服務步伐的難得機遇。與此同時，當前宏觀經濟運行面臨新的困難挑戰，總體需求不足，一些企業經營困難，環境複雜多變，多元主體競爭激烈，公司轉型發展也面臨一些不確定因素。

## 董事長報告書

面對新形勢新機遇，公司將完整、準確、全面貫徹新發展理念，服務構建新發展格局，保持戰略定力，創造性推進「一二二五」<sup>12</sup>戰略實施思路落細落地，加快構建創新驅動的新增長模式，高水平構築創世界一流「力量大廈」，不斷開創世界一流信息服務科技創新公司新局面，為廣大股東、客戶持續創造更大價值。

### 致謝

最後，借此機會代表董事會對全體股東、廣大客戶和社會各界一直以來給予的支持幫助，對全體員工的努力付出致以衷心感謝！



楊杰  
董事長

香港，2023年8月10日

<sup>12</sup> 錨定「世界一流信息服務科技創新公司」一個定位；加快推進「兩個轉變」，即從數量規模領先向質量效益效率領先轉變、從注重短期業績完成向注重中長期價值增長轉變；一體發力「兩個新型」，即系統打造以5G、算力網絡、能力中台為重點的新型信息基礎設施、創新構建「連接+算力+能力」新型信息服務體系；主動激發「五個紅利」，即創新紅利、人心紅利、改革紅利、人才紅利、生態紅利

## 未經審核簡明合併綜合收益表

截至2023年6月30日止六個月(以人民幣列示)

	附註	截至6月30日止6個月	
		2023年 百萬元	2022年 百萬元
<b>營運收入</b>	5		
通信服務收入		<b>452,238</b>	426,417
銷售產品收入及其他		<b>78,481</b>	70,517
		<b>530,719</b>	496,934
<b>營運支出</b>			
網絡運營及支撐成本	6	<b>143,526</b>	138,194
折舊及攤銷		<b>103,170</b>	99,464
僱員薪酬及相關成本		<b>70,433</b>	63,934
銷售費用		<b>26,835</b>	26,182
銷售產品成本		<b>77,332</b>	68,900
其他營運支出	7	<b>29,136</b>	25,812
		<b>450,432</b>	422,486
<b>營運利潤</b>		<b>80,287</b>	74,448
<b>其他利得</b>		<b>4,003</b>	3,076
利息及其他收入	8	<b>11,373</b>	8,859
融資成本		<b>(1,938)</b>	(1,229)
按權益法核算的投資的收益		<b>4,953</b>	6,195
<b>除稅前利潤</b>		<b>98,678</b>	91,349
<b>稅項</b>	9	<b>(22,439)</b>	(21,012)
<b>本期間利潤</b>		<b>76,239</b>	70,337
<b>本期間其他綜合收益，除稅後：</b>			
<b>以後不會重分類至損益的項目</b>			
以公允價值計量且其變動計入其他綜合收益的			
金融資產的公允價值變動		<b>(7)</b>	(160)
應佔按權益法核算的投資的其他綜合虧損		<b>(93)</b>	(3)
<b>以後可能重分類至損益的項目</b>			
外幣報表折算差額		<b>1,219</b>	1,211
應佔按權益法核算的投資的其他綜合收益/(虧損)		<b>534</b>	(386)
<b>本期間總綜合收益</b>		<b>77,892</b>	70,999

## 未經審核簡明合併綜合收益表

截至2023年6月30日止六個月(以人民幣列示)

	附註	截至6月30日止6個月	
		2023年 百萬元	2022年 百萬元
<b>股東應佔利潤：</b>			
本公司股東		<b>76,173</b>	70,275
非控制性權益		<b>66</b>	62
<b>本期間利潤</b>		<b>76,239</b>	70,337
<b>股東應佔總綜合收益：</b>			
本公司股東		<b>77,826</b>	70,937
非控制性權益		<b>66</b>	62
<b>本期間總綜合收益</b>		<b>77,892</b>	70,999
<b>每股盈利－基本</b>	11(a)	<b>人民幣3.56元</b>	人民幣3.29元
<b>每股盈利－攤薄</b>	11(b)	<b>人民幣3.56元</b>	人民幣3.29元



# 未經審核簡明合併資產負債表

於2023年6月30日(以人民幣列示)

	附註	於2023年 6月30日 百萬元	於2022年 12月31日 百萬元
<b>資產</b>			
<b>非流動資產</b>			
物業、廠房及設備	12	<b>705,974</b>	741,029
在建工程	12	<b>102,257</b>	73,087
使用權資產		<b>102,314</b>	108,749
土地使用權		<b>15,087</b>	15,244
商譽		<b>35,301</b>	35,301
其他無形資產		<b>7,143</b>	8,691
按權益法核算的投資	13	<b>178,194</b>	175,649
遞延稅項資產		<b>45,379</b>	43,638
以公允價值計量且其變動計入其他綜合收益的金融資產	14	<b>509</b>	490
以公允價值計量且其變動計入當期損益的金融資產	14	<b>186,565</b>	187,130
以攤餘成本計量的其他金融資產	16	<b>12,153</b>	9,716
銀行存款		<b>53,459</b>	45,887
其他非流動資產		<b>37,760</b>	34,556
		<b>1,482,095</b>	1,479,167
<b>流動資產</b>			
存貨		<b>12,977</b>	11,696
合同資產		<b>14,585</b>	13,657
應收賬款	15	<b>68,564</b>	40,245
其他應收款		<b>14,164</b>	12,838
應收最終控股公司款項	20(a)	<b>2,910</b>	2,537
預付款及其他流動資產		<b>26,338</b>	26,257
預付所得稅		<b>819</b>	1,055
以攤餘成本計量的其他金融資產	16	<b>14,383</b>	16,300
以公允價值計量且其變動計入當期損益的金融資產	14	<b>126,778</b>	108,303
銀行存款		<b>23,055</b>	56,377
現金及現金等價物		<b>204,928</b>	167,106
		<b>509,501</b>	456,371
<b>總資產</b>		<b>1,991,596</b>	1,935,538

## 未經審核簡明合併資產負債表

於2023年6月30日(以人民幣列示)

	附註	於2023年 6月30日 百萬元	於2022年 12月31日 百萬元
<b>權益及負債</b>			
<b>負債</b>			
<b>流動負債</b>			
應付賬款	17	<b>170,341</b>	156,536
應付票據		<b>12,404</b>	14,759
合同負債		<b>54,631</b>	75,255
應計費用及其他應付款		<b>258,182</b>	225,576
應付最終控股公司款項	20(a)	<b>11,996</b>	20,136
應付所得稅		<b>15,066</b>	10,156
租賃負債		<b>35,290</b>	30,919
		<b>557,910</b>	533,337
<b>非流動負債</b>			
租賃負債—非即期		<b>77,038</b>	81,741
遞延收入		<b>8,848</b>	8,810
遞延稅項負債		<b>2,906</b>	2,571
其他非流動負債		<b>8,009</b>	7,656
		<b>96,801</b>	100,778
<b>總負債</b>		<b>654,711</b>	634,115
<b>權益</b>			
股本	19	<b>454,113</b>	453,504
儲備		<b>878,655</b>	843,844
<b>歸屬於本公司股東權益</b>		<b>1,332,768</b>	1,297,348
<b>非控制性權益</b>		<b>4,117</b>	4,075
<b>總權益</b>		<b>1,336,885</b>	1,301,423
<b>總權益及負債</b>		<b>1,991,596</b>	1,935,538

## 未經審核簡明合併權益變動表

截至2023年6月30日止六個月(以人民幣列示)

	本公司股東應佔權益							非控制性 權益	總權益
	股本 百萬元	資本儲備 百萬元	匯兌儲備 百萬元	中國 法定儲備 百萬元	其他儲備 百萬元	保留利潤 百萬元	總計 百萬元		
於2022年1月1日	402,130	(264,455)	(1,080)	347,373	3,670	718,712	1,206,350	3,942	1,210,292
<b>截至2022年6月30日止6個月的權益變動：</b>									
本期間利潤	-	-	-	-	-	70,275	70,275	62	70,337
以公允價值計量且其變動計入其他綜合收益的									
金融資產的公允價值變動	-	-	-	-	(160)	-	(160)	-	(160)
外幣報表折算差額	-	-	1,211	-	-	-	1,211	-	1,211
應佔按權益法核算的投資的其他綜合虧損	-	-	-	-	(389)	-	(389)	-	(389)
本期間總綜合收益	-	-	1,211	-	(549)	70,275	70,937	62	70,999
本期間支付股息(附註10(b))	-	-	-	-	-	(44,594)	(44,594)	(22)	(44,616)
人民幣股份發行及超額配售權行使	51,374	-	-	-	-	-	51,374	-	51,374
股份回購	-	-	-	-	-	(707)	(707)	-	(707)
股票期權激勵計劃									
- 股票期權的價值(附註18)	-	146	-	-	-	-	146	-	146
應佔按權益法核算的投資的其他儲備變動	-	(98)	-	-	-	-	(98)	-	(98)
其他	-	28	-	-	12	18	58	-	58
於2022年6月30日	453,504	(264,379)	131	347,373	3,133	743,704	1,283,466	3,982	1,287,448

## 未經審核簡明合併權益變動表

截至2023年6月30日止六個月(以人民幣列示)

	本公司股東應佔權益							非控制性 權益	總權益 百萬元
	股本	資本儲備	匯兌儲備	中國 法定儲備	其他儲備	保留利潤	總計		
	百萬元	百萬元	百萬元	百萬元	百萬元	百萬元	百萬元		
於2023年1月1日	453,504	(264,035)	1,495	355,463	2,366	748,555	1,297,348	4,075	1,301,423
截至2023年6月30日止6個月的權益變動：									
本期間利潤	-	-	-	-	-	76,173	76,173	66	76,239
以公允價值計量且其變動計入其他綜合收益的									
金融資產的公允價值變動	-	-	-	-	(7)	-	(7)	-	(7)
外幣報表折算差額	-	-	1,219	-	-	-	1,219	-	1,219
應佔按權益法核算的投資的其他綜合收益	-	-	-	-	441	-	441	-	441
本期間總綜合收益	-	-	1,219	-	434	76,173	77,826	66	77,892
本期間支付股息(附註10(b))	-	-	-	-	-	(43,414)	(43,414)	(24)	(43,438)
股票期權行使	609	(43)	-	-	-	-	566	-	566
股票期權激勵計劃									
— 股票期權的價值(附註18)	-	392	-	-	-	-	392	-	392
應佔按權益法核算的投資的其他儲備變動	-	(3)	-	-	-	-	(3)	-	(3)
其他	-	29	-	-	24	-	53	-	53
於2023年6月30日	454,113	(263,660)	2,714	355,463	2,824	781,314	1,332,768	4,117	1,336,885



## 未經審核簡明合併現金流量表

截至2023年6月30日止六個月(以人民幣列示)

	附註	截至6月30日止6個月	
		2023年 百萬元	2022年 百萬元
<b>經營業務</b>			
除稅前利潤		<b>98,678</b>	91,349
調整：			
— 折舊及攤銷		<b>103,170</b>	99,464
— 利息及其他收入	8	<b>(11,373)</b>	(8,859)
— 融資成本		<b>1,938</b>	1,229
— 按權益法核算的投資的收益		<b>(4,953)</b>	(6,195)
— 其他		<b>8,167</b>	5,808
<b>營運資金變動前的經營業務現金流</b>		<b>195,627</b>	182,796
<b>營運資金變動</b>			
— 存貨增加		<b>(1,519)</b>	(6,243)
— 合同資產增加		<b>(2,027)</b>	(3,801)
— 應收賬款增加		<b>(35,919)</b>	(31,263)
— 應付賬款增加		<b>11,613</b>	5,790
— 應計費用及其他應付款增加		<b>32,619</b>	32,664
— 合同負債減少		<b>(20,624)</b>	(19,741)
— 其他營運資金變動		<b>(468)</b>	11,340
<b>經營業務產生的現金流入</b>		<b>179,302</b>	171,542
<b>稅項</b>			
— 已付中國內地和其他國家及地區企業所得稅		<b>(18,403)</b>	(24,170)
— 已付香港利得稅		<b>(374)</b>	(100)
<b>經營業務現金流入淨額</b>		<b>160,525</b>	147,272

## 未經審核簡明合併現金流量表

截至2023年6月30日止六個月(以人民幣列示)

	截至6月30日止6個月	
	2023年 百萬元	2022年 百萬元
<b>投資業務</b>		
購置物業、廠房及設備所付款項	(77,115)	(88,289)
購置其他無形資產所付款項	(2,531)	(1,433)
出售和註銷物業、廠房及設備所得款項	271	355
銀行存款減少	25,581	10,758
以攤餘成本計量的其他金融資產(含非即期部分)增加	(330)	(57)
已收利息及其他融資收入	4,122	6,465
出售部分按權益法核算的投資所得款項	1,593	–
購買按權益法核算的投資所付款項	(1,972)	–
已收按權益法核算的投資之股息	1,674	1,512
購買以公允價值計量且其變動計入當期損益的金融資產	(17,101)	(51,000)
處置以公允價值計量且其變動計入當期損益的金融資產	6,568	47,601
購買以公允價值計量且其變動計入其他綜合收益的金融資產	(15)	–
處置以公允價值計量且其變動計入其他綜合收益的金融資產	–	22
<b>投資業務現金流出淨額</b>	<b>(59,255)</b>	<b>(74,066)</b>

## 未經審核簡明合併現金流量表

截至2023年6月30日止六個月(以人民幣列示)

	附註	截至6月30日止6個月	
		2023年 百萬元	2022年 百萬元
<b>融資業務</b>			
已收人民幣股份超額配售行權款		-	3,286
已收股票期權行權款		566	-
已付本公司股東股息		(43,414)	(44,594)
已付中國移動集團短期存款利息		(23)	(41)
淨(償還)/收到的中國移動集團短期存款	20(a)	(10,593)	10,286
償還租賃負債本金及利息		(10,261)	(13,156)
股份回購支付的現金		-	(707)
其他		(41)	(82)
<b>融資業務現金流出淨額</b>		<b>(63,766)</b>	(45,008)
<b>現金及現金等價物淨增加</b>		<b>37,504</b>	28,198
期初現金及現金等價物		167,106	243,943
外幣匯率變動的影響		318	209
<b>期末現金及現金等價物</b>		<b>204,928</b>	272,350

# 未經審核簡明合併中期財務資料附註

(除另有說明外，數額均以人民幣列示)

## 1 基本信息

中國移動有限公司(「本公司」)於1997年9月3日在中華人民共和國(「中國」)香港特別行政區(「香港」)註冊。本公司及各附屬公司(統稱「本集團」)的主要業務是在中國內地及香港提供通信及信息相關服務(就本未經審核簡明合併中期財務資料而言，中國內地不包括香港、中國澳門特別行政區及台灣)。本公司的直接控制方為中國移動香港(BVI)有限公司(註冊地為英屬維爾京群島)，本公司的最終控制方為中國移動通信集團有限公司(「中國移動集團公司」，註冊地為中國內地)。本公司註冊辦公地址為香港中環皇后大道中99號中環中心60樓。

本公司的普通股於1997年10月23日在香港聯合交易所有限公司(「香港聯交所」)上市。

2022年1月5日，本公司完成首次公開發行以人民幣認購並以人民幣買賣的普通股(「人民幣股份」)，並在上海證券交易所(「上海交易所」)掛牌上市。

## 2 編製基準

本截至2023年6月30日止六個月的未經審核簡明合併中期財務資料乃按照相互一致的國際會計準則理事會頒佈的國際會計準則第34號「中期財務報告」和香港會計師公會頒佈的香港會計準則第34號「中期財務報告」編製，亦符合《香港聯合交易所有限公司證券上市規則》(「上市規則」)的適用披露要求。

管理層在編製符合國際會計準則/香港會計準則第34號規定的未經審核簡明合併中期財務資料時所做的判斷、估計和假設，會影響會計政策的應用和按目前情況為基準計算的呈報資產和負債、收入和支出的金額。實際結果可能與估計金額有異。

本未經審核簡明合併中期財務資料應當結合本公司截至2022年12月31日止年度的財務報表一併閱讀。本集團的金融風險管理政策已載列於本公司2022年年報的財務報表中。截至2023年6月30日止六個月，該等政策沒有重大改變。

自截至2022年12月31日止年度的財務報表刊發以來，並無須於本集團未經審核簡明合併中期財務資料中予以闡述的對本集團的財務狀況變動和業績表現確屬重要的事件和交易。此未經審核簡明合併中期財務資料沒有包括按照《國際財務報告準則》或《香港財務報告準則》規定編製完整財務報表所需的所有資料。

本未經審核簡明合併中期財務資料已由本公司董事會於2023年8月10日批准刊發。

## 未經審核簡明合併中期財務資料附註

(除另有說明外，數額均以人民幣列示)

### 2 編製基準(續)

本集團簡明合併中期財務資料雖未經審核，但已由本公司審核委員會審閱。本集團簡明合併中期財務資料亦經本公司核數師，畢馬威會計師事務所，按照香港會計師公會頒佈的《香港審閱準則》第2410號—「由實體的獨立核數師執行中期財務資料審閱」進行了審閱。畢馬威會計師事務所致董事會的無重大修訂獨立審閱報告載於本中期報告第42頁。

與截至2022年12月31日止年度有關並包括在本截至2023年6月30日止六個月的未經審核簡明合併中期財務資料內作為比較資料的財務資料，並不構成本公司該年度的法定年度合併財務報表，但摘錄自該等財務報表。根據香港《公司條例》(第622章)第436條須披露與此等法定財務報表有關的進一步資料如下：

本公司已根據香港《公司條例》(第622章)第662(3)條及附表6第3部分的規定，向公司註冊處處長呈交截至2022年12月31日止年度的財務報表。

本公司的核數師已就該財務報表作出報告。核數師報告並無保留意見，亦無提述核數師在不就該等報告作保留的情況下以強調的方式促請有關人士注意的任何事項，也沒有載列根據香港《公司條例》(第622章)第406(2)條、407(2)或(3)作出的陳述。

### 3 主要會計政策

除下列所述外，編製本未經審核簡明合併中期財務資料採用之會計政策與截至2022年12月31日止年度的財務報表所採用之會計政策一致。

下列新增及經修訂的準則於本集團2023年1月1日開始的財政年度首次強制執行且適用於本集團：

- 國際財務報告準則/香港財務報告準則17「保險合同」
- 對國際會計準則/香港會計準則8「會計政策、會計估計變更和差錯」的修訂：會計估計的定義
- 對國際會計準則/香港會計準則12「所得稅」的修訂：與單項交易產生的資產和負債相關的遞延稅項
- 對國際會計準則/香港會計準則12「所得稅」的修訂：國際稅收改革—支柱二立法模板

採納以上新增及經修訂的準則並沒有對本集團之未經審核簡明合併中期財務資料產生任何重大影響。

本集團並未採用任何在本期間內尚未生效的新準則或解釋。管理層正評估以上準則的影響，並將在日後財務報告期間按要求採用相關的準則。

## 未經審核簡明合併中期財務資料附註

(除另有說明外，數額均以人民幣列示)

### 4 分部報告

經營分部是本集團可賺取收入及產生費用的商業活動的組成部分，本集團的經營分部是以主要經營決策者定期審閱的以進行資源分配及業績評估為目的的內部財務報告為基礎而確定。本公司之執行董事已被認定為主要經營決策者。在所呈列的期間內，由於本集團僅從事通信及信息相關服務，因此本集團整體作為一個經營分部。由於本集團絕大部分經營業務於中國內地進行，所以沒有列示地區資料。本集團位於中國內地以外的資產及由中國內地以外的活動所產生的營運收入均少於本集團資產及營運收入的5%。

### 5 營運收入

	截至6月30日止6個月	
	2023年 百萬元	2022年 百萬元
<b>通信服務收入</b>		
語音業務	37,919	38,706
短彩信業務	16,152	16,278
無綫上網業務	211,780	208,192
有綫寬帶業務	58,065	54,168
應用及信息服務	116,358	97,988
其他	11,964	11,085
	<b>452,238</b>	426,417
<b>銷售產品收入及其他</b>	<b>78,481</b>	70,517
	<b>530,719</b>	496,934

本集團營運收入主要為與客戶之間的合同產生的收入，其餘營運收入金額不重大。

### 6 網絡運營及支撐成本

	註	截至6月30日止6個月	
		2023年 百萬元	2022年 百萬元
維護支撐相關成本		94,502	87,141
能源使用費		21,191	25,202
鐵塔使用費	(i)	12,821	13,512
電路及網元和其他資產使用費	(ii)	10,269	7,407
其他		4,743	4,932
		<b>143,526</b>	138,194

註：

- (i) 鐵塔使用費包含使用通信鐵塔的非租賃部分(維護、使用若干附屬設施及其他相關支撐服務)及租賃部分直接計入當期損益的不基於指數或利率的可變租賃付款額。
- (ii) 電路及網元和其他資產使用費主要包括與使用電路及網元、其他資產相關的非租賃部分及豁免確認使用權資產及租賃負債的租賃部分，如短期租賃付款額、低價值資產租賃付款額和直接計入當期損益的不基於指數或利率的可變租賃付款額。



## 未經審核簡明合併中期財務資料附註

(除另有說明外，數額均以人民幣列示)

### 7 其他營運支出

	截至6月30日止6個月	
	2023年 百萬元	2022年 百萬元
網間互聯支出	11,340	10,676
預期信用減值損失	7,501	5,223
物業、廠房及設備出售和註銷淨虧損	169	233
合作研發費用	2,234	2,369
稅金及附加	1,474	1,464
其他	6,418	5,847
	<b>29,136</b>	25,812

### 8 利息及其他收入

	截至6月30日止6個月	
	2023年 百萬元	2022年 百萬元
利息收入	3,836	5,543
持有/處置金融資產淨利得	7,537	3,316
	<b>11,373</b>	8,859

### 9 稅項

	註	截至6月30日止6個月	
		2023年 百萬元	2022年 百萬元
<b>本期稅項</b>			
本期間按估計應課稅利潤提撥的中國內地和其他國家及地區企業所得稅準備			
	(i)	23,588	22,840
本期間按估計應課稅利潤提撥的香港利得稅準備			
	(ii)	335	280
		<b>23,923</b>	23,120
<b>遞延稅項</b>			
暫時性差異的產生和轉回，淨額			
		(1,484)	(2,108)
		<b>22,439</b>	21,012

註：

- (i) 中國內地和其他國家及地區企業所得稅準備是按應課稅利潤以本集團所屬營運地區的適用稅率計算。本公司的子公司主要在中國內地經營業務。截至2023年6月30日止六個月的中國企業所得稅準備是根據相關的中國所得稅法規，按估計應課稅利潤基於法定稅率25%（截至2022年6月30日止六個月：25%）計算，本公司部分附屬公司享受15%優惠稅率（截至2022年6月30日止六個月：15%）。並且本公司的中國子公司若干研發費用享受100%（截至2022年6月30日止六個月：75%）的額外稅項減免。
- (ii) 截至2023年6月30日止六個月的香港利得稅準備是按應課稅利潤以16.5%（截至2022年6月30日止六個月：16.5%）計算。
- (iii) 根據國家稅務總局於2009年頒佈的《國家稅務總局關於境外註冊中資控股企業依據實際管理機構標準認定為居民企業有關問題的通知》（「2009通知」），本公司被認定為中國非境內註冊居民企業。相應地，本公司來源於中國境內子公司的股息收入免於繳納中國企業所得稅。

## 未經審核簡明合併中期財務資料附註

(除另有說明外，數額均以人民幣列示)

### 10 股息

#### (a) 本期間股息

	截至6月30日止6個月	
	2023年 百萬元	2022年 百萬元
於資產負債表日後宣派一般中期股息每股港幣2.430元 (折合約人民幣2.240元)(2022年：港幣2.200元 (折合約人民幣1.881元))	<b>47,887</b>	40,192

由於建議分派的以港幣計量的一般中期股息乃於資產負債表日後宣派，故此並未確認於2023年6月30日的負債項內。如本財務報表批核日起至實施2023年中期股息的股權登記日本公司已發行股份總數發生變動，本公司擬維持每股派息金額不變，相應調整利潤分配總額。

#### (b) 屬於上一財政年度，並於本期間核准及支付的股息

	截至6月30日止6個月	
	2023年 百萬元	2022年 百萬元
屬於上一財政年度，並於本期間核准及支付的一般 末期股息每股港幣2.210元(折合約人民幣1.974元) (2022年：港幣2.430元(折合約人民幣1.987元))	<b>43,414</b>	44,594

建議/核准分派的每股一般中期股息/一般末期股息乃以港元宣派，並折算為人民幣進行披露，折算匯率分別參考2023年6月30日及2022年12月30日(2022年：2022年6月30日及2021年12月31日)之中國國家外匯管理局公佈的結算匯率。

根據2009通知及中國企業所得稅法，對於在股權登記日名列本公司股東名冊上的非個人且非居民企業股東，本公司在派發港股股東股息時有義務代扣代繳10%的企業所得稅。

## 未經審核簡明合併中期財務資料附註

(除另有說明外，數額均以人民幣列示)

### 11 每股盈利

#### (a) 每股基本盈利

截至2023年6月30日止六個月的每股基本盈利是按照本期間的本公司股東應佔利潤人民幣76,173百萬元(截至2022年6月30日止六個月：人民幣70,275百萬元)及已發行股份的加權平均數21,368,063,583股(截至2022年6月30日止六個月：21,335,565,066股)計算。

#### (b) 每股攤薄盈利

截至2023年及2022年6月30日止六個月，本集團在計算每股攤薄盈利時已考慮以下因素的影響：

- (i) 期間內本集團的一家聯營公司已發行但尚未轉換的可轉換公司債券(「可轉換公司債券」)(附註14)；
- (ii) 期間內本公司已發行但尚未行使的股票期權(附註18)；
- (iii) 前一期間內本公司於上海交易所公開發售但尚未完成發行上市的人民幣股份；及
- (iv) 前一期間內發行的超額配售選擇權。

在前述因素中，前兩項因素對截至2023年6月30日止六個月期間每股盈利具有攤薄效應(截至2022年6月30日止六個月期間：無攤薄效應)。其中，(i)可轉換公司債券假定轉換將減少本公司股東應佔利潤(截至2022年6月30日止六個月期間：增加)，及(ii)假定本期末即為業績考核期期末，部分期權已滿足行使所要求的業績條件，且行權價格低於股票期權發行期間的本公司於香港聯交所普通股之平均市場價格(截至2022年6月30日止六個月期間：高於)。

第三個因素在前一期間內無攤薄效應，因(iii)本公司人民幣股份之發售價格不低於自2022年1月1日至在上海交易所發行上市完成日期間的公允價值。

第四個因素在前一期間內有攤薄效應，因(iv)超額配售選擇權的行權價低於可行權期內人民幣股票平均市價。

## 未經審核簡明合併中期財務資料附註

(除另有說明外，數額均以人民幣列示)

### 11 每股盈利(續)

#### (b) 每股攤薄盈利(續)

截至2023年6月30日止六個月，每股攤薄盈利是基於本期間內已調整所有稀釋性潛在普通股影響後的本公司股東應佔利潤人民幣76,070百萬元及股份加權平均數21,397,822,194股計算得出。

	截至2023年6月30日 止六個月期間 百萬元
計算每股基本盈利使用的本公司股東應佔利潤	76,173
加：應佔聯營公司利潤的變化	113
減：本集團持有的可轉換公司債券公允價值利得及利息收入，除稅後	(216)
計算每股攤薄盈利使用的本公司股東應佔利潤	76,070

由於可轉換公司債券的假定轉換和股票期權激勵計劃相關股份假定發行對每股收益的攤薄影響可忽略不計，因此每股攤薄盈利與每股基本盈利相等。

截至2022年6月30日止六個月每股攤薄盈利是基於該期間內已調整所有稀釋性潛在普通股影響後的本公司股東應佔利潤人民幣70,275百萬元及股份加權平均數21,335,665,605股計算得出。由於超額配售選擇權假定行權對本期間內每股收益的攤薄影響可忽略不計，因此每股攤薄盈利與每股基本盈利相等。

### 12 物業、廠房及設備及在建工程

截至2023年6月30日止六個月，本集團增置物業、廠房及設備及在建工程的成本合計為人民幣80,536百萬元(截至2022年6月30日止六個月：人民幣91,576百萬元)，計入未經審核簡明合併綜合收益表的物業、廠房及設備折舊為人民幣85,623百萬元(截至2022年6月30日止六個月：人民幣82,190百萬元)。

## 未經審核簡明合併中期財務資料附註

(除另有說明外，數額均以人民幣列示)

### 13 於聯營公司及合營安排之投資

於未經審核簡明合併資產負債表中確認的金額如下：

	於2023年 6月30日 百萬元	於2022年 12月31日 百萬元
聯營公司	177,466	174,955
合營公司	728	694
	<b>178,194</b>	175,649

#### (a) 主要聯營公司

主要聯營公司均為上市公司，其詳情如下：

聯營公司名稱	註冊成立及 經營地點	由本公司或 附屬公司 持有權益 百分比	主要業務
上海浦東發展銀行股份有限公司 (「浦發銀行」)	中國	18%	提供銀行業服務
中國鐵塔股份有限公司 (「中國鐵塔」)	中國	28%	提供通信鐵塔建設、 維護、運營服務

截至2023年6月30日止六個月，隨著True Corporation Public Company Limited (「True Corporation」) 公司重組完成及本集團部分處置對其投資份額，本集團對該公司的持股比例自18%下降至8%。自此以後，True Corporation不再被視為本集團的主要聯營公司。

- (i) 上市聯營公司權益的公允價值以資產負債表日的未扣除任何交易成本的市場報價(第一層次估值：活躍市場中未經調整的報價)為準，披露如下：

	於2023年6月30日		於2022年12月31日	
	賬面金額 百萬元	公允價值 百萬元	賬面金額 百萬元	公允價值 百萬元
浦發銀行	115,473	38,625	113,017	38,838
中國鐵塔	52,747	39,425	52,762	36,880

## 未經審核簡明合併中期財務資料附註

(除另有說明外，數額均以人民幣列示)

### 13 於聯營公司及合營安排之投資(續)

#### (a) 主要聯營公司(續)

- (ii) 本集團於每個報告期末對聯營公司及合營公司權益是否具有減值的客觀證據進行評估。

於2023年6月30日，對浦發銀行投資基於公開市場報價的公允價值為人民幣38,625百萬元(於2022年12月31日：人民幣38,838百萬元)，低於賬面值66.6%(於2022年12月31日：65.6%)。本集團管理層執行了減值測試並根據使用價值確定相應的可收回金額，計算時使用浦發銀行五年預測期以及其後推斷至永續期間的稅前現金流量進行預測。將現金流量貼現為相應現值時所使用的貼現率為基於用以評估中國內地的本質相似的投資的資本成本而確定。預測的浦發銀行未來現金流量涉及管理層判斷。關鍵假設參考外部信息來源確定。根據管理層評估結果，於2023年6月30日無需對該投資計提減值準備。

於2023年6月30日，對中國鐵塔投資基於公開市場報價的公允價值為人民幣39,425百萬元(於2022年12月31日：人民幣36,880百萬元)，低於賬面值25.3%(於2022年12月31日：30.1%)。根據管理層評估結果，於2023年6月30日無需對該投資計提減值準備。

於2023年6月30日及2022年12月31日，對其他聯營及合營公司的投資不存在減值跡象。

#### (b) 於共同經營之投資

為高效提升5G網絡覆蓋，本集團與中國廣播電視網絡有限公司(「中國廣電」)訂立了一系列具體合作協議(「共建共享協議」)以共建共享700MHz 5G無線網絡。根據共建共享協議，雙方圍繞中國廣電獲得的國家相關部門授權使用的700MHz全部頻率共建共享700MHz無線網絡(包括但不限於基站、天線等設備資產)。雙方聯合確定網絡建設計劃，未經另一方同意，任何一方不得處置(轉讓、抵押、質押等)其所享有的合作範圍內的全部或部分700MHz無線網絡資產所有權。本集團先行承擔共建共享協議約定範圍內700MHz 5G無線網絡全部建設費用，並在法律上享有上述無線網絡資產所有權。中國廣電按雙方基於公平合理協商的條款向本集團支付網絡使用費，因此，雙方均享有700MHz無線網絡使用權。在遵守相關法律、法規及監管要求的前提下，中國廣電可分階段向本集團按屆時公允評估價購買50%的700MHz 5G無線網資產。



## 未經審核簡明合併中期財務資料附註

(除另有說明外，數額均以人民幣列示)

### 14 金融工具公允價值計量

#### (a) 確定金融工具公允價值的方法

下表列示了本集團在每個資產負債表日持續以公允價值計量的金融工具於本報告期末的公允價值信息及其公允價值計量的層次。公允價值計量結果所屬層次取決於對公允價值計量整體而言具有重要意義的最低層次的輸入值。不同層次輸入值的定義如下：

- 第一層次估值：在計量日能夠取得的相同資產或負債在活躍市場中未經調整的報價。
- 第二層次估值：不能滿足第一層需要的可觀察輸入值，且不使用重要的不可觀察輸入值。
- 第三層次估值：以重要的不可觀察輸入值計量的公允價值。

#### (b) 持續以公允價值計量的金融資產

以下表格呈列本集團於2023年6月30日以公允價值計量的資產：

	第一層 百萬元	第二層 百萬元	第三層 百萬元	合計 百萬元
以公允價值計量且其變動計入				
當期損益的金融資產				
銀行理財產品	-	-	198,914	198,914
資產管理計劃	-	-	50,783	50,783
債券基金及貨幣基金	52,038	-	-	52,038
可轉換公司債券	9,821	-	-	9,821
權益投資及其他	346	-	1,441	1,787
以公允價值計量且其變動計入				
其他綜合收益的金融資產	368	-	141	509
合計	62,573	-	251,279	313,852

以下表格呈列本集團於2022年12月31日以公允價值計量的資產：

	第一層 百萬元	第二層 百萬元	第三層 百萬元	合計 百萬元
以公允價值計量且其變動計入				
當期損益的金融資產				
銀行理財產品	-	-	184,912	184,912
資產管理計劃	-	-	50,011	50,011
債券基金及貨幣基金	48,816	-	-	48,816
可轉換公司債券	9,532	-	-	9,532
權益投資及其他	931	-	1,231	2,162
以公允價值計量且其變動計入				
其他綜合收益的金融資產	364	-	126	490
合計	59,643	-	236,280	295,923

註：本集團的資產管理計劃為國內公募基金、證券公司及其他金融機構發行的中低風險底層資產，其資金主要投向為貨幣市場工具、國債、央行票據、地方政府債券、高信用等級的企業債券、債權資產及少量股票投資。

截至2023年及2022年6月30日止6個月期間，本集團未將浦發銀行可轉換公司債券轉換為其普通股。

## 未經審核簡明合併中期財務資料附註

(除另有說明外，數額均以人民幣列示)

### 14 金融工具公允價值計量(續)

(c) 第三層級公允價值計量項目採用的估值技術和重要參數的定性資訊如下：

分類為第三層級金融資產主要包括銀行理財產品、資產管理計劃及非上市權益投資。銀行理財產品和資產管理計劃的公允價值是參照交易對手金融機構提供的資產負債表日的資產淨值進行計量，重大不可觀察輸入值為淨資產，其公允價值隨資產淨值同向變化。非上市權益投資的公允價值採用市場法進行計量，重大不可觀察輸入值為流動性折價，其公允價值隨流動性折價反向變化。

本期間內第三層金融資產變動如下：

	於2022年 12月31日 百萬元	購買 百萬元	處置 百萬元	計入 當期損益 百萬元	計入 其他綜合收益 百萬元	於2023年 6月30日 百萬元
以公允價值計量且其變動計入 其他綜合收益的金融資產	126	15	-	-	-	141
以公允價值計量且其變動計入 當期損益的金融資產	236,154	13,000	(3,293)	5,277	-	251,138
	236,280	13,015	(3,293)	5,277	-	251,279

(d) 層級轉換

截至2023年及2022年6月30日止六個月期間公允價值層次之間並無轉換。

### 15 應收賬款

應收賬款扣除減值損失後餘額，賬齡分析如下：

	於2023年 6月30日 百萬元	於2022年 12月31日 百萬元
基於發生日：		
30天以內	20,423	14,580
31天至60天	6,223	4,197
61天至90天	7,116	3,658
91天至一年	29,558	15,033
一年以上	5,244	2,777
	68,564	40,245

本集團的應收賬款主要由客戶及其他電信運營商賬款結餘組成。應收客戶賬款分佈在本集團廣大的客戶群中。大部份應收個人客戶賬款允許自賬單發出日期起一個月內到期付款。本集團對政企客戶所授予之業務信用期是基於服務合同約定條款，一般不超過1年。

## 未經審核簡明合并中期財務資料附註

(除另有說明外，數額均以人民幣列示)

### 16 以攤餘成本計量的其他金融資產

	於2023年6月30日			於2022年12月31日		
	非流動資產 百萬元	流動資產 百萬元	總計 百萬元	非流動資產 百萬元	流動資產 百萬元	總計 百萬元
以攤餘成本計量的其他金融資產						
— 國債	11,768	-	11,768	9,331	-	9,331
— 其他債權工具投資	385	14,383	14,768	385	16,300	16,685
	12,153	14,383	26,536	9,716	16,300	26,016

於2023年6月30日，本集團持有國債面值總計人民幣11,500百萬元(於2022年12月31日：人民幣9,000百萬元)，固定票面年利率為3.12%-3.32%(於2022年12月31日：3.32%)。上述國債將於2052年到期。

其他債權工具投資主要包括向銀行、其他金融機構及第三方提供的各類債權工具投資等。

### 17 應付賬款

應付賬款主要包括網絡擴容項目開支、維護支撐成本及網間互聯支出的應付款等。

應付賬款的賬齡分析如下：

	於2023年 6月30日 百萬元	於2022年 12月31日 百萬元
基於發生日：		
180天以內	99,196	93,269
181天至1年	36,710	26,253
1年以上	34,435	37,014
	170,341	156,536

所有應付賬款預期可於一年內或接獲要求時償還。

## 未經審核簡明合併中期財務資料附註

(除另有說明外，數額均以人民幣列示)

### 18 股份支付

本公司於2020年5月20日舉行的股東週年大會上，通過決議批准採納現行股票期權激勵計劃，向合格參與者授予股票期權。

根據以上股票期權激勵計劃授予的股票期權予以行使時發行的股份總量累計不得超過股東大會批准該計劃之日本公司股本總額的10%。

行權價格是根據公平市場價格原則釐定，定價基準日為授予日。行權價格不得低於下列價格較高者：(i)授予日股份收盤價；及(ii)授予日前五個交易日，該股份在香港聯交所的平均收盤價。若達到股票期權激勵計劃規定的開放行權條件，授出的股票期權將分三批開放如下：(i)第一批(佔授出的股票期權的40%)將於授予日起24個月後的首個交易日開放行權；(ii)第二批(佔授出的股票期權的30%)將於授予日起36個月後的首個交易日開放行權；及(iii)第三批(佔授出的股票期權的30%)將於授予日起48個月後的首個交易日開放行權。行權有效期自授予日起十年後結束。該計劃下的股票期權需滿足相關業績考核期的若干業績條件後方可行使。

激勵對象為對本公司經營業績和持續發展有直接影響的管理、技術和業務骨幹。本公司董事、最高行政人員或主要股東及其關聯方並無獲授股票期權。

於2020年6月12日(「第一期授予」)，本公司董事會根據上述股東大會的授權，批准向9,914位股票期權激勵計劃參與者授予合共涉及305,601,702股股份的股票期權，佔本公司屆時已發行股本的1.5%。行權價格為每股股份55.00港元。

於2022年9月19日(「第二期授予」)，本公司董事會根據上述股東大會的授權，批准向10,988位股票期權激勵計劃參與者授予合共涉及607,649,999股股份的股票期權，佔本公司屆時已發行股本的2.8%。行權價格為每股股份51.60港元。

截至2023年6月30日止六個月，計入當期損益的股票期權相關成本為人民幣392百萬元(截至2022年6月30日止六個月：人民幣146百萬元)。

## 未經審核簡明合併中期財務資料附註

(除另有說明外，數額均以人民幣列示)

### 18 股份支付(續)

#### (a) 股票期權變動

尚未行使的股票期權數目及其有關的平均行權價格的變動如下：

	股票期權激勵計劃	
	平均行權價格	股票期權數目
於2022年1月1日	港幣55.00元	302,096,876
已失效	港幣55.00元	(18,897,600)
於2022年6月30日	港幣55.00元	283,199,276
於2022年6月30日可行使	港幣55.00元	104,167,642
於2023年1月1日	港幣52.67元	887,599,718
已行權	港幣55.00元	(11,594,026)
已失效	港幣54.78元	(16,403,873)
於2023年6月30日	港幣52.60元	859,601,819
於2023年6月30日可行使	港幣55.00元	166,515,356

本期已行使股票期權於行權日的加權平均股價為港幣64.78元(截至2022年6月30日止六個月：不適用)。

#### (b) 尚未行使的股票期權

於2023年6月30日及2022年12月31日，尚未行使的股票期權的到期日、行使價格及各自的數目詳情如下：

授予日期	一般可行使期間	行權價格	於2023年 6月30日股票 期權的股份數目	於2022年 12月31日股票 期權的股份數目
2020年6月12日	2022年6月12日至 2030年6月12日	港幣55.00元	91,047,592	101,069,905
2020年6月12日	2023年6月12日至 2030年6月12日	港幣55.00元	75,467,764	89,515,817
2020年6月12日	2024年6月12日至 2030年6月12日	港幣55.00元	86,648,953	89,515,817
2022年9月19日	2024年9月19日至 2032年9月19日	港幣51.60元	242,575,004	242,999,271
2022年9月19日	2025年9月19日至 2032年9月19日	港幣51.60元	181,931,253	182,249,454
2022年9月19日	2026年9月19日至 2032年9月19日	港幣51.60元	181,931,253	182,249,454

於2023年6月30日，未行使股票期權的加權平均剩餘合同期限為8.5年(於2022年12月31日：9.0年)。

## 未經審核簡明合併中期財務資料附註

(除另有說明外，數額均以人民幣列示)

### 18 股份支付(續)

#### (c) 股票期權的公允價值

本公司採用二項式模型釐定股票期權於授予日的公允價值，並在等待期內計入當期損益。

本公司已授出股票期權的加權平均公允價值為每股港幣4.00元(第一期授予)及每股港幣3.28元(第二期授予)。除上述提及的行權價格外，已授出期權的公允價值估值模型輸入值包括：

	於2020年 6月12日 第一期授予	於2022年 9月19日 第二期授予
行權價格	港幣55.00元	港幣51.60元
於授予日的收市價	港幣54.25元	港幣51.45元
無風險利率	0.65%	3.34%
預期股息收益率	5.90%	9.04%
預期波幅(註)	21.34%	22.23%

註： 預期波幅根據本公司股份的歷史平均每日交易價波幅確定。

### 19 股本

	註	股份數目	人民幣百萬元
已發行及繳足普通股：			
於2022年12月31日		21,362,826,764	453,504
因已行使股票期權而發行普通股	18	11,594,026	609
於2023年6月30日		21,374,420,790	454,113
其中：香港聯交所上市的股數		20,471,652,923	
上海交易所上市的股數		902,767,867	

註： 普通股持有人有權收取不時宣派的股息，並且有權在本公司股東大會上按照每持有一股股份獲得一票的比例參與投票。所有普通股在分攤本公司剩餘資產方面享有同等權益。



## 未經審核簡明合併中期財務資料附註

(除另有說明外，數額均以人民幣列示)

### 20 關聯方交易

#### (a) 與中國移動集團的交易

下文概述本集團在截至2023年及2022年6月30日止六個月，與中國移動集團公司及除本集團外各附屬公司(「中國移動集團」)進行的主要關聯方交易。其中大部分的交易亦構成《上市規則》第14A章中定義的持續關連交易。

	註	截至6月30日止6個月	
		2023年 百萬元	2022年 百萬元
通信設施建設服務收入	(i)	771	701
綜合服務收入	(ii)	167	179
技術支撐服務費	(iii)	152	191
使用權資產新增	(iv)	2,009	8,428
網絡資產及物業租賃相關成本	(iv)	5,946	4,073
利息支出	(v)	21	39
淨(償還)/收到的短期銀行存款	(v)	(10,593)	10,286

與中國移動集團的交易餘額已被包含在以下科目中，列示如下：

	於2023年 6月30日 百萬元	於2022年 12月31日 百萬元
應收賬款	155	289
其他應收款	5	2
預付款及其他流動資產	33	1
應收最終控股公司款項	2,910	2,537
使用權資產	6,916	6,818
租賃負債	8,151	7,467
應付賬款	2,239	2,196
應計費用及其他應付款	1,449	1,694
應付最終控股公司款項	11,996	20,136

該等餘額均在日常業務過程中產生，其條款由雙方協商達成，該等條款公平合理。

註：

- (i) 本集團向中國移動集團提供通信工程規劃、設計、施工及維護等通信設施建設服務。
- (ii) 本集團向中國移動集團提供綜合管理支撐等服務。
- (iii) 本集團從中國移動集團採購技術支撐等服務。
- (iv) 該款項主要為因租賃中國移動集團機房和傳輸管道、動力配套等網絡資產資源、辦公室及營業網點確認的使用權資產或費用。網絡資產及物業租賃相關成本包括使用權資產折舊費用、租賃負債利息支出及其他服務成本。
- (v) 該款項是指本集團收到或償還中國移動集團的銀行存款，以及相關利息支出。吸收存款利率參考中國人民銀行公佈的基準利率協商確定。

## 未經審核簡明合併中期財務資料附註

(除另有說明外，數額均以人民幣列示)

### 20 關聯方交易(續)

#### (b) 與本集團之聯營公司和合營公司的主要交易

下文概述本集團在截至2023年及2022年6月30日止六個月，與本集團之聯營公司和合營公司進行的主要交易，該等交易條款公平合理。

	註	截至6月30日止6個月	
		2023年 百萬元	2022年 百萬元
通信服務收入	(i)	614	699
通信服務費	(i)	52	54
技術支撐服務費	(ii)	2,046	1,883
物業租賃及管理服務收入	(iii)	22	23
已收股息		1,674	1,512
鐵塔使用相關成本	(iv)	20,889	21,264
使用權資產新增	(iv)	1,932	1,976
現金、現金等價物及銀行存款增加	(v)	7,523	5,778
以攤餘成本計量的其他金融資產減少	(vi)	(200)	(1,150)
處置以公允價值計量且其變動計入當期損益的金融資產	(vii)	3,248	7,498
利息及其他收入	(viii)	1,452	1,411

本集團與本集團之聯營和合營公司的交易餘額已被包含在以下科目中，列示如下：

	於2023年 6月30日 百萬元	於2022年 12月31日 百萬元
應收賬款	374	278
使用權資產	61,759	67,776
其他應收款	189	252
現金、現金等價物及銀行存款	62,689	56,052
以攤餘成本計量的其他金融資產	—	201
以公允價值計量且其變動計入當期損益的金融資產	29,619	32,185
預付款及其他流動資產	6	3
租賃負債	69,385	70,599
應付賬款	3,968	4,056
應付票據	2,972	5,026
應計費用及其他應付款	19,583	11,334

## 未經審核簡明合併中期財務資料附註

(除另有說明外，數額均以人民幣列示)

### 20 關聯方交易(續)

#### (b) 與本集團之聯營公司和合營公司的主要交易(續)

註：

- (i) 本集團向/從本集團聯營及合營公司提供/採購通信工程規劃、設計及施工服務及電信服務。
- (ii) 本集團從本集團聯營公司採購技術支撐等服務。
- (iii) 本集團向中國鐵塔及其他聯營公司提供物業租賃及管理服務。
- (iv) 該款項主要為鐵塔租賃相關成本及其他服務成本。截至2023年6月30日止六個月期間，鐵塔使用相關成本包括使用權資產折舊費用人民幣6,905百萬元(截至2022年6月30日止六個月：人民幣7,395百萬元)，鐵塔相關資產使用費及租賃負債利息支出人民幣13,736百萬元(截至2022年6月30日止六個月：人民幣13,733百萬元)，其他服務成本248百萬元(截至2022年6月30日止六個月：人民幣136百萬元)。
- (v) 該款項為存放在浦發銀行的存款，其利率參考中國人民銀行公佈的基準利率。
- (vi) 該款項為向浦發銀行提供的債權工具投資，相關借款利率由雙方參照市場利率達成一致。
- (vii) 該款項為從浦發銀行購買的理財產品。理財產品收益參考一般市場條件。
- (viii) 該款項主要為本集團存放在浦發銀行的存款、向浦發銀行提供的債權工具投資產生的利息收入，以及從浦發銀行購買的理財產品及從浦發銀行購買的公开发行的可轉換公司債券的收益。

#### (c) 與中國移動集團之主要聯營公司的交易

下文概述本集團在截至2023年及2022年6月30日止六個月，與中國移動集團之主要聯營公司進行的主要交易，該等交易條款公平合理。

	註	截至6月30日止6個月	
		2023年 百萬元	2022年 百萬元
現金、現金等價物及銀行存款增加	(i)	576	—
利息及其他收入	(ii)	760	—

本集團與中國移動集團之主要聯營公司的交易餘額已被包含在以下科目中，列示如下：

	於2023年 6月30日 百萬元	於2022年 12月31日 百萬元
現金、現金等價物及銀行存款	3,250	—
以公允價值計量且其變動計入當期損益的金融資產	33,164	—

註：

- (i) 該款項為存放在中國郵政儲蓄銀行股份有限公司(「郵儲銀行」)的存款，其利率參考中國人民銀行公佈的基準利率。
- (ii) 該款項主要包括從郵儲銀行購買的理財產品的收益。

## 未經審核簡明合併中期財務資料附註

(除另有說明外，數額均以人民幣列示)

### 20 關聯方交易(續)

#### (d) 與中國其他政府相關企業的交易

本集團是一家與政府相關的企業，並於現時政府相關企業所主導的經濟體系下運作。「政府相關企業」是指國家通過政府部門、機關、附屬公司和其他機構直接或間接控制的企業。

除與中國移動集團(見附註20(a))、本集團之聯營公司和合營公司(見附註20(b))及中國移動集團之聯營公司(見附註20(c))發生交易外，本集團與其他政府相關企業之間發生的單項不重大但合計重大的交易包括但不限於以下項目：

- 提供並接受電信服務，包括網間結算收入/支出
- 共享若干電信網絡基礎設施及無線電頻譜之頻段
- 商品購買，包括使用公共設施
- 銀行存款及投資產品

上述交易在本集團的日常業務中進行，其條款與非政府相關企業的交易條款相似。本集團通過商業協商並參考政府制定的資產標準(如適用)釐定電信服務及產品價格。本集團還制定了所有貨品及服務的採購政策和審批流程。這些採購政策和審批流程並不因交易方是否為政府相關企業而有所區別。

### 21 資本承擔

本集團於資產負債表日已簽訂合同但未在未經審核簡明合併中期財務資料內提撥準備的資本開支如下：

	於2023年 6月30日 百萬元	於2022年 12月31日 百萬元
土地及建築物	2,940	2,205
電信設備及其他	29,409	27,552
	<b>32,349</b>	29,757

### 22 報告期後事項

董事會於資產負債表日後宣派一般中期股息，有關詳情載於附註10(a)。

## 中期財務資料的審閱報告



致中國移動有限公司董事會  
(於香港註冊成立的有限公司)

### 引言

我們已審閱列載於第14頁至第41頁中國移動有限公司的簡明合併中期財務資料，此中期財務資料包括中國移動有限公司(「貴公司」)及其子公司(合稱「貴集團」)於二零二三年六月三十日的簡明合併資產負債表與截至該日止六個月期間的相關簡明合併綜合收益表、簡明合併權益變動表和簡明合併現金流量表以及附註解釋。香港聯合交易所有限公司證券上市規則規定，編製的中期財務資料必須符合以上規則的有關條文以及國際會計準則理事會頒佈的國際會計準則第34號「中期財務報告」(「國際會計準則第34號」)或香港會計師公會頒佈的香港會計準則第34號「中期財務報告」(「香港會計準則第34號」)，視乎該公司是否根據《國際財務報告準則》或《香港財務報告準則》編製其年度財務報表。因 貴集團按《國際財務報告準則》及《香港財務報告準則》編製年度財務報表，貴公司董事須負責根據國際會計準則第34號及香港會計準則第34號編製及列報該等中期財務資料。

我們的責任是根據我們的審閱對簡明中期合併財務資料作出結論，並僅按照我們協議的業務約定條款向全體董事會報告。除此以外，我們的報告書不可用作其他用途。我們概不就本報告書的內容，對任何其他人士負責或承擔法律責任。

### 審閱範圍

我們已根據香港會計師公會頒佈的《香港審閱工作準則》第2410號—「獨立核數師對中期財務信息的審閱」進行審閱。簡明中期合併財務資料審閱工作包括主要向負責財務會計事項的人員作出詢問並實施分析和其他審閱程序。由於審閱的範圍遠較按照香港審計準則進行的審核範圍為小，所以不能保證我們會注意到在審核中可能會被發現的所有重大事項。因此我們不會發表審核意見。

## 中期財務資料的審閱報告

### 結論

根據我們的審閱工作，我們並沒有注意到任何事項，使我們相信於二零二三年六月三十日及截至該日止期間的中期財務資料在所有重大方面沒有按照國際會計準則第34號「中期財務報告」及香港會計準則第34號「中期財務報告」編製。

**畢馬威會計師事務所**

執業會計師

香港中環

遮打道10號

太子大廈8樓

二零二三年八月十日



## 對中期業績若干事項的討論

### 營運收入

2023年上半年，本公司面向數字經濟蓬勃發展、數字中國建設持續推進的寶貴機遇，加快構築創世界一流「力量大廈」，收入保持良好增長，收入結構不斷優化，數字化轉型收入增長「第二曲線」價值貢獻凸顯。本公司營運收入為5,307億元（如無特別註明，金額均以人民幣列示），比上年同期增長6.8%；其中，通信服務收入達到4,522億元，比上年同期增長6.1%。語音業務收入為379億元，比上年同期下降2.0%；短彩信業務收入為162億元，比上年同期下降0.8%；無綫上網業務收入為2,118億元，比上年同期增長1.7%；有綫寬帶業務收入達到581億元，比上年同期增長7.2%；應用及信息服務收入達到1,164億元，比上年同期增長18.7%，對通信服務收入的增長貢獻達4.3個百分點。

### 營運支出

本公司持續加強成本科學精益管理，堅持「有保、有壓、有控」配置資源，不斷優化資源投入結構，實現良好成本管控。2023年上半年，本公司營運支出為4,504億元，比上年同期增長6.6%，營運支出佔營運收入比重為84.9%。

網絡運營及支撐成本為1,435億元，比上年同期增長3.9%，佔營運收入比重為27.0%。其中維護支撐相關成本比上年同期增長8.4%，達到945億元，主要由於新基建項目加速投產運營以及轉型投入增加。

折舊及攤銷為1,032億元，比上年同期增長3.7%，佔營運收入比重為19.4%。主要由於本公司加速網絡升級、轉型佈局，折舊及攤銷隨資產規模持續增大。

僱員薪酬及相關成本為704億元，比上年同期增長10.2%，佔營運收入比重為13.3%。主要由於本公司持續調整和優化用工結構，加大數智化人才引進培養力度。

銷售費用為268億元，比上年同期增長2.5%，佔營運收入比重為5.1%，佔收比同比下降0.2個百分點。公司渠道轉型加快推進，綫上銷售服務能力不斷提升。

銷售產品成本為773億元，比上年同期增長12.2%，佔營運收入比重為14.6%。主要由於銷售產品收入增長推動。

其他營運支出為291億元，比上年同期增長12.9%，佔營運收入比重為5.5%。主要由於本公司持續加強核心能力建設，為公司發展注智賦能。

## 對中期業績若干事項的討論

### 盈利水平

本公司持續推進提質增效，提高運營管理效率，繼續保持了良好的盈利水平。2023年上半年，股東應佔利潤為762億元，比上年同期增長8.4%；股東應佔利潤率為14.4%；EBITDA為1,835億元，比上年同期增長5.5%，EBITDA率為34.6%，EBITDA佔通信服務收入比為40.6%。

### 資本開支

2023年上半年，本公司加快新型信息基礎設施建設進度，更好發揮「新基建」拉動經濟增長、促進產業轉型、激發信息消費的重要作用，資本開支為814億元，佔通信服務收入比重為18.0%，其中5G相關資本開支為423億元，資金來源主要為經營活動所產生的現金。

### 資本結構

公司財務狀況繼續保持穩健水平。截至2023年6月底，本公司資產總額為19,916億元，負債總額為6,547億元，資產負債率為32.9%。

本公司並無任何帶息借款。本公司一貫堅持審慎的財務風險管理政策，償債能力雄厚。

### 財務政策和現金流

在複雜的經營環境和投資壓力下，穩定的業務及收入增長、精細的成本管控以及規模效益的進一步發揮使得本公司持續獲得健康的現金流。截至2023年6月30日止的6個月期間，自由現金流為791億元。2023年6月30日，現金及銀行結存餘額為2,814億元，其中人民幣資金佔93.1%，美元資金佔2.4%，港幣資金佔4.2%。

本公司將繼續堅持審慎的財務政策，嚴密管控財務風險，致力於持續保持健康的現金流產生能力和保值增值能力，科學配置資源，保持穩健的資本結構和水平，鞏固和發展良好的經濟效益，持續為股東創造價值。

## 其他資料

### 人民幣股份發行

為緊抓拓展信息服務的機遇窗口期，推動創世界一流「力量大廈」戰略落地，推進數智化轉型，構建新型數智生態，激發高質量發展新動能，本公司進行了首次公開發行人民幣股份（「人民幣股份發行」）。人民幣股份於2022年1月5日在上海交易所主板上市。

人民幣股份發行募集資金總額為人民幣51,981,373,781.86元。扣除發行費用後，人民幣股份發行募集資金淨額為人民幣51,373,879,467.74元。誠如本公司有關人民幣股份發行之日期為2021年5月24日的通函（「該通函」）及日期為2021年12月21日的招股說明書（「招股說明書」）所披露，並經本公司股東通過，人民幣股份發行所募集資金於扣除發行費用後將全部用於與本公司主營業務相關的項目，包括5G精品網絡建設項目、雲資源新型基礎設施建設項目、千兆智家建設項目、智慧中台建設項目、新一代信息技術研發及數智生態建設項目。於2022年12月31日，本公司已投入募集資金總額約為人民幣429.17億元，尚未投入募集資金總額約為人民幣84.57億元。截至2023年6月30日止六個月期間內，本公司已投入募集資金總額約為人民幣33.57億元。截至2023年6月30日止六個月期間內，人民幣股份發行所募集資金的用途及計劃用途符合本公司先前在該通函及招股說明書所披露的計劃，並沒有出現重大變動或延誤。

人民幣股份發行所募集資金的使用情況詳情載列如下：

項目	募集資金 承諾投資總額 人民幣百萬元	截至2023年	於2023年	於2023年	募集資金 悉數使用 預期時間
		6月30日止 六個月期間內 已投入金額 人民幣百萬元	6月30日 已投入金額 人民幣百萬元	6月30日 尚未投入金額 人民幣百萬元	
5G精品網絡建設項目	27,313	-	27,313	-	2022年
雲資源新型基礎設施建設項目	6,875	898	4,838	2,037	2023年
千兆智家建設項目	4,297	244	4,188	109	2023年
智慧中台建設項目	4,297	368	3,923	374	2023年
新一代信息技術研發及數智生態建設項目	8,593	1,847	6,012	2,581	2023年
合計	51,374	3,357	46,273	5,101	

註： 本表數據若出現與各分項數值之和尾數不符的情況，均為四捨五入原因造成。

## 其他資料

### 董事及最高行政人員擁有股份、相關股份和債權證的權益及持有股份的淡倉

於2023年6月30日，董事持有本公司及其相聯法團(定義見《證券及期貨條例》(香港法例第571章)(「《證券及期貨條例》」)第XV部)之股份的詳情載列如下：

#### 於本公司股份及相關股份的好倉

董事	身份	持有普通股數目	佔總發行股份數目百分比*
梁高美懿	實益擁有人	20,000	0.00%

\* 根據本公司於2023年6月30日已發行普通股總數21,374,420,790股計算，並調整至小數後兩位數字。

#### 於相聯法團股份及相關股份的好倉

相聯法團	董事	身份	股份類別	持有股份數目	佔總發行股份數目百分比#
中國鐵塔股份有限公司 (「中國鐵塔」)	李嘉士	實益擁有人	H股	500,000	0.00%

# 根據中國鐵塔於2023年6月30日已發行股份總數176,008,471,024股計算，並調整至小數後兩位數字。

除本文所披露外，概無任何本公司的董事或最高行政人員於2023年6月30日在本公司或其任何相聯法團之股份、相關股份或債券證中擁有任何按《證券及期貨條例》第352條規定而備存的登記冊中所載之權益或淡倉，或任何根據《上市發行人董事進行證券交易的標準守則》(「《標準守則》」)已另行通知本公司及香港聯交所之權益。

### 董事、最高行政人員及僱員購入股份的權利

除下述披露外，本公司、其任何控股公司或附屬公司、或其任何控股公司之附屬公司在截至2023年6月30日止六個月概無作出任何安排，使本公司董事、最高行政人員或其配偶或任何未滿十八歲的子女可藉收購本公司或任何其他法人團體的股份或債券而取得利益。

#### 本公司的股票期權激勵計劃

本公司於2020年5月20日舉行的股東週年大會上，通過決議案批准採納本公司股票期權激勵計劃(「該計劃」)。有關該計劃的詳情，請參閱下文各段以及本公司日期為2020年4月14日有關「建議採納股票期權激勵計劃」的通函。

## 其他資料

### 目的

該計劃旨在(1)進一步完善本公司治理結構，建立健全員工與股東、投資者及本公司的利益均衡機制；(2)建立股東、本公司與員工的利益共享、風險共擔機制，促進本公司業績提升和長期穩定發展；及(3)有效吸引、激勵和保留本公司核心骨幹員工，支撐本公司戰略轉型和長遠發展。

### 激勵對象範圍

激勵對象原則上限於本公司董事(獨立非執行董事除外)、本公司高級管理人員以及對本公司經營業績和持續發展有直接影響的管理、技術和業務骨幹。激勵對象的評估結果應達到或超越本公司有關績效考核的有關標準。

### 有效期

除非按該計劃內相關規定提前終止，該計劃的有效期為10年，自2020年5月20日起生效。

### 授予總量

依據該計劃(及任何其他計劃)授予的股票期權予以行使時發行的普通股總量累計不得超過2,047,548,289股(「計劃授權限額」)，即批准該計劃之日本公司股本總額的10%或本中期報告日期(即2023年8月10日)本公司股本總額的約9.58%。

除非經股東大會批准，任何一名激勵對象在該計劃的有效期內獲授予的股票期權(包括已行使或未行使的股票期權)予以行使時所發行及將發行的普通股，不得超過本公司股本總額的1%。

### 行權價格

股票期權的行權價格根據公平市場價格原則釐定，定價基準日為授予日。行權價格不得低於下列價格較高者：

- (i) 授予日本公司普通股收盤價；及
- (ii) 授予日前五個交易日日本公司普通股平均收盤價。

### 申請或接納費用

激勵對象就申請或接納股票期權的授予無須支付任何費用。手續上激勵對象接納股票期權的授予須支付1.00港元的象徵性代價。

### 股票期權的失效及註銷

若與激勵對象有關的任何若干事件(包括但不限於未有效履職或者嚴重失職、瀆職)發生，則其股票期權將自動失效，且本公司董事會(「董事會」)應停止授予新股票期權，註銷其尚未行使的股票期權，並收回其從行使股票期權中獲得的任何收益。

## 其他資料

## 截至2023年6月30日止六個月期間股票期權的變動

截至2023年6月30日止六個月期間，按該計劃本公司並無授出任何股票期權。

截至2023年6月30日止六個月期間，該計劃項下的股票期權變動如下：

授予對象	股票期權涉及普通股數目					於2023年 6月30日未行權	授予日	行權價格 港元
	於2023年 1月1日未行權	於期內授出	於期內行權	於期內失效 及註銷	於2023年 1月1日未行權			
本公司的員工	280,101,539	0	11,594,026	15,343,204	253,164,309	2020年6月12日	55.00	
	607,498,179	0	0	1,060,669	606,437,510	2022年9月19日	51.60	
合計	887,599,718	0	11,594,026	16,403,873	859,601,819			

	於2023年 1月1日	於2023年 6月30日
剩餘計劃授權限額	1,159,948,571	1,176,352,444

註：若達到該計劃規定的開放行權條件，授出的股票期權將分三批開放如下：

- (i) 第一批(佔授出的股票期權的40%)將於授予日起24個月後的首個交易日開放行權；
- (ii) 第二批(佔授出的股票期權的30%)將於授予日起36個月後的首個交易日開放行權；及
- (iii) 第三批(佔授出的股票期權的30%)將於授予日起48個月後的首個交易日開放行權。

行權有效期自開放行權開始直至授予日起10年後結束。

截至2023年6月30日止六個月期間，行使股票期權的詳情如下：

行使股票期權期間	行權價格 港元	緊接行權日 之前的加權 平均每股收盤價 港元	行使股票期權 涉及普通股數目
2023年1月13日至2023年6月30日	55.00	64.10	11,594,026

## 其他資料

### 大股東及其他人士擁有股份和相關股份的權益及持有股份的淡倉

本公司獲告知，於本公司2023年6月30日已發行股份的下列權益，佔本公司已發行普通股5%或以上：

#### 於本公司股份及相關股份的好倉

	持有普通股數目		佔總發行股份 數目百分比
	直接持有	間接持有	
(i) 中國移動集團公司	26,208,210	14,890,116,842	69.79%
(ii) 中國移動(香港)集團有限公司 (「中國移動(香港)集團」)	–	14,890,116,842	69.67%
(iii) 中國移動香港(BVI)有限公司 (「中國移動香港(BVI)」)	14,890,116,842	–	69.67%

註：於2023年6月30日，中國移動集團公司持有26,208,210股人民幣股份、中國移動香港(BVI)持有14,890,116,842股香港股份。由於中國移動集團公司及中國移動(香港)集團直接或間接有權在中國移動香港(BVI)的股東大會上行使三分之一或以上的投票權，故根據《證券及期貨條例》，中國移動香港(BVI)的權益被視作及因而列入中國移動集團公司及中國移動(香港)集團的權益。

除上述披露外，概無任何其他人士(除了本公司的董事或最高行政人員)於2023年6月30日在本公司之股份及相關股份中擁有任何按《證券及期貨條例》第336條規定而備存的登記冊中所載或任何已另行通知本公司及香港聯交所之權益或淡倉。

### 董事簡介之變更

自本公司2022年年報之日期起的董事簡介變更詳情如下：

姚建華先生於2023年4月26日退任香港交易及結算所有限公司獨立非執行董事及於2023年6月1日獲委任為香港機場管理局董事會成員。

除上述披露外，概無需要根據《香港聯合交易所有限公司證券上市規則》(「《香港上市規則》」)第13.51B(1)條披露的其他資料。

### 購入、出售或贖回本公司的上市證券

截至2023年6月30日止六個月期間內，本公司及各附屬公司均沒有購入、出售或贖回本公司的任何上市證券。

### 審核委員會

審核委員會已聯同管理層審閱本集團截至2023年6月30日止六個月之未經審核簡明合併中期財務資料，並檢討本集團所採納之會計準則及慣例，並就核數、內部監控及財務申報等事宜進行磋商。

## 其他資料

### 遵守《企業管治守則》的守則條文

截至2023年6月30日止六個月期間內，本公司已全面遵守《香港上市規則》附錄十四《企業管治守則》第二部分所載的所有守則條文。

### 遵守《標準守則》

本公司已採納《香港上市規則》附錄十的《標準守則》以規範董事的證券交易。本公司已向所有董事作出特定查詢，所有董事已確認在2023年1月1日至2023年6月30日期間，均已遵守《標準守則》所規定的標準。

### 《香港上市規則》附錄十六

根據《香港上市規則》附錄十六《財務資料的披露》之第四十段，除了在此報告已作披露者外，本公司確認有關《香港上市規則》附錄十六第三十二段所列事宜的現有本公司資料與本公司2022年年報所披露的資料並無重大變動。

### 暫停辦理香港股份過戶登記手續

董事會宣佈向本公司股東派發截至2023年6月30日止六個月之中期股息每股2.43港元(未扣除應代扣代繳之中國企業所得稅)(「2023年中期股息」)。

本公司的股東名冊將於2023年9月5日(星期二)至2023年9月8日(星期五)期間(包括首尾兩日)暫停辦理香港股份過戶登記手續，以確定香港股份持有人獲發2023年中期股息之權利。若要符合資格收取2023年中期股息，務請將所有香港股份過戶文件連同有關的股票在2023年9月4日(星期一)下午4時30分前交給本公司的香港股份過戶登記處香港證券登記有限公司(地址為香港灣仔皇后大道東183號合和中心17樓1712至1716室)。2023年中期股息將大約於2023年9月25日(星期一)派發予2023年9月8日(星期五)(「股權登記日」)在股東名冊內已登記的香港股份持有人。

### 代扣代繳境外非居民企業2023年中期股息所得稅

根據《中華人民共和國企業所得稅法》(「《企業所得稅法》」)、《中華人民共和國企業所得稅法實施條例》及《關於境外註冊中資控股企業依據實際管理機構標準認定為居民企業有關問題的通知》，本公司向非居民企業香港股份持有人派發2023年中期股息時，需代扣代繳百分之十的企業所得稅，並以本公司為扣繳義務人。對於在股權登記日名列本公司股東名冊的所有以非個人名義登記的香港股份持有人(包括香港中央結算(代理人)有限公司(「香港結算」)，其他企業代理人或受託人如證券公司、銀行等，或其他組織及團體皆被視為非居民企業香港股份持有人)，本公司將扣除百分之十的企業所得稅後派發2023年中期股息；對於在股權登記日名列本公司股東名冊的所有自然人香港股份持有人，本公司將不就2023年中期股息代扣代繳個人所得稅。



## 其他資料

任何名列本公司股東名冊上的依法在中國境內成立或者依照外國(地區)法律成立但實際管理機構在中國境內的居民企業(如《企業所得稅法》中所定義)之香港股份持有人，如不希望本公司代扣代繳上述百分之十的企業所得稅，請在2023年9月4日(星期一)下午4時30分前向香港證券登記有限公司呈交其主管稅務機關所出具以證明本公司毋須就其所享有之股息代扣代繳企業所得稅之文件。

經上海證券交易所或深圳證券交易所投資香港股份之投資者(滬港通或深港通投資者)，無論是自然人還是企業，均屬於透過香港結算持有香港股份的投資者，按照上述規定，本公司將代扣代繳百分之十的企業所得稅後向香港結算支付2023年中期股息款項。

如需更改香港股份持有人身份，請向代理人或信託機構查詢相關手續。本公司將嚴格根據法律及有關政府部門的要求並依照股權登記日的本公司股東名冊代扣代繳非居民企業香港股份持有人的企業所得稅。對於任何因香港股份持有人身份未能及時確定或確定不準而提出的任何要求或對代扣代繳企業所得稅的爭議，本公司將不承擔責任及不予受理。

## 前瞻性陳述

本中期報告中所包含的前瞻性陳述不構成亦不應視為本公司作出的承諾。這些前瞻性陳述涉及已知和未知的風險、不確定性以及其它因素，而這些因素可能導致本公司的實際表現、財務狀況或經營業績與這些前瞻性陳述中所暗示的有重大的出入。此外，本公司將不會更新這些前瞻性陳述。投資者應避免過於依賴這些前瞻性陳述。



中國移動有限公司  
香港中環皇后大道中 99 號中環中心 60 樓  
電話：(852) 3121 8888  
傳真：(852) 3121 8809



網址：[www.chinamobileltd.com](http://www.chinamobileltd.com)  
歡迎進入中國移動有限公司網站