

根據《香港聯合交易所有限公司證券上市規則》第三十八章，證券及期貨事務監察委員會監管香港交易及結算所有限公司有關其股份在香港聯合交易所有限公司上市的事宜。證券及期貨事務監察委員會對本公告的內容概不負責，對其準確性或完整性亦不發表任何聲明，並明確表示，概不對因本公告全部或任何部分內容而產生或因倚賴該等內容而引致的任何損失承擔任何責任。



香港交易及結算所有限公司
HONG KONG EXCHANGES AND CLEARING LIMITED

(於香港註冊成立的有限公司)
股份代號：388 (港幣櫃台) 及 80388 (人民幣櫃台)
(除另有註明外，於本公告中的財務數字均以港元為單位)

截至 2023 年 9 月 30 日止九個月的季度業績

摘要

集團行政總裁歐冠昇表示：

2023 年第三季集團戰略發展再創佳績，主要財務數據表現強勁。與 2022 年同期相比，季度收入上升 18%，主要業務收入上升 9%，股東應佔溢利上升 30%。

面對環球市場多重挑戰，這些成績反映香港交易所充滿韌性、大力推進業務多元化發展並積極控制成本，以及公司團隊堅定不移地落實集團戰略。主要亮點包括香港交易所衍生產品市場持續健康發展和增長、於 10 月推出利用智能合約技術的全新結算平台 HKEX Synapse，以及宣布第四季即將推出的全新數碼化首次公開招股結算平台 FINI。

儘管宏觀市場氣氛仍然疲弱，但香港交易所的業務發展良好，並已經做好準備迎接市場氣氛的逐漸回暖。展望未來，我們將繼續以客戶為中心，利用我們與中國內地互聯互通的獨特優勢，繼續提升香港市場和產品的吸引力和競爭力。

戰略摘要

- 期交所的衍生產品平均每日成交合約張數、債券通北向通平均每日成交金額及 ETP 平均每日成交金額均創歷年的九個月新高
- 場外結算公司於 2023 年第三季的總結算量創歷年季度新高
- 2023 年 10 月 9 日推出由智能合約驅動的全新平台 HKEX Synapse，加快滬股通及深股通的結算流程
- 確定推出香港的全新數碼化首次公開招股結算平台 FINI
- 刊發有關 GEM 上市改革的諮詢文件
- 宣布滬深港通機制引入大宗交易
- LME 集團就為期兩年的強化市場戰略計劃付諸行動，將「成交量加權平均價格」的收盤價方法擴大到流動性最高的金屬合約中；以及批准首個鍊金屬在快速通道下實現品牌註冊

2023 年第三季與 2022 年第三季業績比較

財務摘要

- 2023 年第三季收入及其他收益為 50.84 億元，較 2022 年第三季上升 18%
 - 主要業務收入較 2022 年第三季上升 9%，源於保證金與結算所基金的投資收益淨額增加，但上市費收入減少已抵銷部分升幅
 - 公司資金的投資收益淨額為 3.60 億元（2022 年第三季：虧損 4,600 萬元），源於內部管理的公司資金的投資收益上升，以及外部管理投資基金（外部組合）的公平值虧損減低至 5 百萬元（2022 年第三季：虧損 1.48 億元）
- 營運支出上升 1%，源於僱員費用及資訊科技費用增加，但慈善捐款及專業費用減少已抵消部分增幅
- EBITDA 利潤率¹為 74%，較 2022 年第三季上升 4 個百分點
- 股東應佔溢利為 29.53 億元，較 2022 年第三季上升 30%

主要財務數據

	2023 年 第三季 百萬元	2022 年 第三季 百萬元	變幅
收入及其他收益			
主要業務收入	4,696	4,324	9%
香港交易所慈善基金的捐款收益	28	40	(30%)
公司資金的投資收益 / (虧損) 淨額	360	(46)	不適用
	5,084	4,318	18%
營運支出	1,304	1,291	1%
EBITDA ¹	3,706	2,984	24%
股東應佔溢利	2,953	2,263	30%
資本開支	329	295	12%
基本每股盈利	2.33 元	1.79 元	30%

市場成交主要統計數據

	2023 年 第三季	2022 年 第三季	變幅
聯交所的股本證券產品平均每日成交金額 ¹ (十億元)	87.0	84.0	4%
聯交所的衍生權證、牛熊證及權證平均每日成交金額 (十億元)	11.4	13.6	(16%)
聯交所的平均每日成交金額 ^{1,2} (標題平均每日成交金額) (十億元)	98.4	97.6	1%
滬股通及深股通平均每日成交金額 ¹ (人民幣十億元)	106.1	96.7	10%
港股通平均每日成交金額 ¹ (十億元)	29.0	22.0	32%
期交所的衍生產品合約平均每日成交張數 (千張)	745	610	22%
聯交所的股票期權合約平均每日成交張數 (千張)	591	505	17%
LME 的收費交易金屬合約的平均每日成交量 ³ (千手)	548	469	17%
債券通北向通平均每日成交金額 (人民幣十億元)	43.6 ⁴	33.8	29%

1 包括透過滬深港通進行的買盤及賣盤成交

2 港股通的平均每日成交金額包含在標題平均每日成交金額內。

3 收費交易的平均每日成交量不包括行政交易及其他非收費交易。

4 季度新高紀錄

1 就本公告而言，EBITDA 指扣除利息支出及其他融資成本、稅項、折舊及攤銷前的盈利，不包括集團所佔合資公司的業績。EBITDA 利潤率是按 EBITDA 除以收入及其他收益減交易相關支出計算。

2023 年首三季與 2022 年首三季業績比較

財務摘要

- 2023 年首三季的九個月收入和其他收益及溢利為歷來第二高，僅次於 2021 年首三季的紀錄
- 2023 年首三季收入及其他收益為 156.59 億元，較 2022 年首三季上升 18%
 - 主要業務收入上升 6%，源於保證金與結算所基金的投資收益淨額增加，以及 2023 年首三季衍生產品合約的平均每日成交額錄得九個月新高，但標題平均每日成交額下跌令交易及結算費減少以及上市費收入減少已抵銷部分增幅
 - 公司資金的投資收益淨額為 11.77 億元（2022 年首三季：虧損 4.24 億元），源於外部組合錄得公平值收益淨額 2.10 億元（2022 年首三季：虧損 6.59 億元），以及內部管理的公司資金的投資收益上升
- 營運支出較 2022 年首三季上升 5%，源於僱員費用、資訊技術費用及專業費用增加，但慈善捐款減少已抵銷部分增幅
- EBITDA 利潤率為 75%，較 2022 年首三季上升 4 個百分點
- 股東應佔溢利為 92.65 億元，較 2022 年首三季上升 31%

主要財務數據

	2023 年 首三季 百萬元	2022 年 首三季 百萬元	變幅
收入及其他收益			
主要業務收入	14,425	13,602	6%
香港交易所慈善基金的捐款收益	57	77	(26%)
公司資金的投資收益 / (虧損) 淨額	1,177	(424)	不適用
	15,659	13,255	18%
營運支出	3,926	3,747	5%
EBITDA	11,565	9,378	23%
股東應佔溢利	9,265	7,099	31%
資本開支	830	773	7%
基本每股盈利	7.32 元	5.61 元	30%

市場成交主要統計數據

	2023 年 首三季	2022 年 首三季	變幅
聯交所的股本證券產品平均每日成交金額 ¹ (十億元)	97.5	107.4	(9%)
聯交所的衍生權證、牛熊證及權證平均每日成交金額 (十億元)	12.2	16.7	(27%)
聯交所的平均每日成交金額 ^{1,2} (標題平均每日成交金額) (十億元)	109.7	124.1	(12%)
滬股通及深股通平均每日成交金額 ¹ (人民幣十億元)	108.2	101.3	7%
港股通平均每日成交金額 ¹ (十億元)	32.1	29.1	10%
期交所的衍生產品合約平均每日成交張數 (千張)	739 ⁴	672	10%
聯交所的股票期權合約平均每日成交張數 (千張)	618	570	8%
LME 的收費交易金屬合約的平均每日成交量 ³ (千手)	541	515	5%
債券通北向通平均每日成交金額 (人民幣十億元)	40.5 ⁴	32.1	26%

1 包括透過滬深港通進行的買盤及賣盤成交

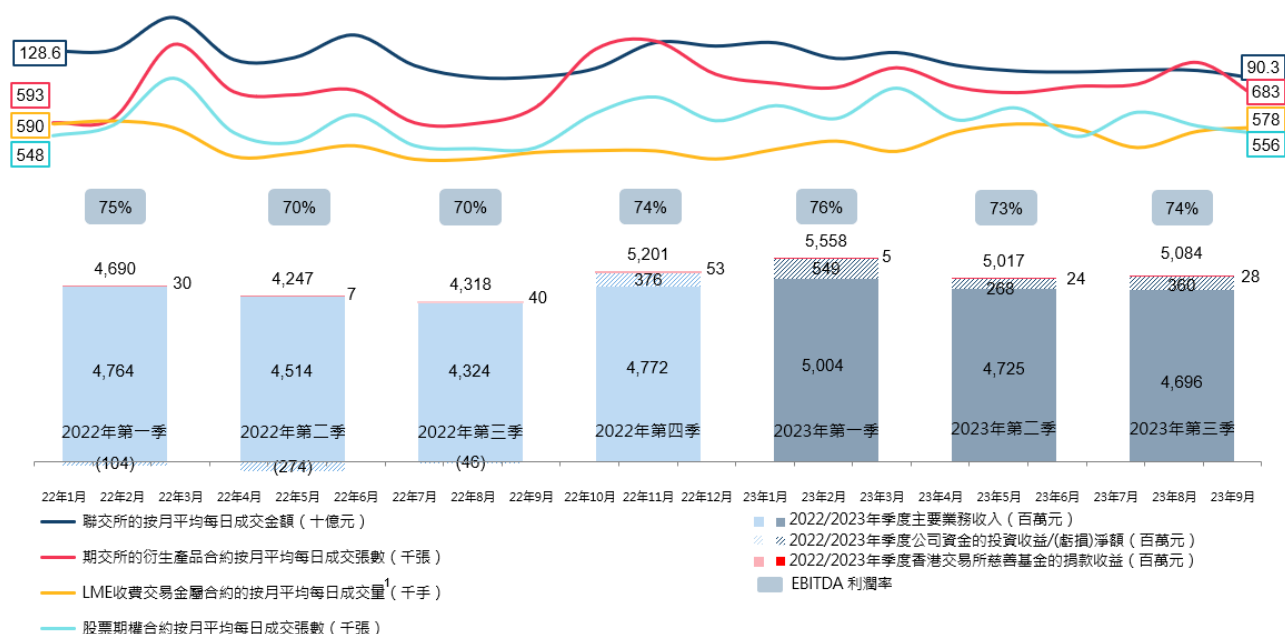
2 港股通的平均每日成交金額包含在標題平均每日成交金額內。

3 收費交易的平均每日成交量不包括行政交易及其他非收費交易。

4 首三季新高紀錄

概覽

季度業績 · 2022年第一季至2023年第三季



1 收費交易的平均每日成交量不包括行政交易及其他非收費交易。

圖 1 – 市場交投與集團²的收入及其他收益 / (虧損)

儘管環球市場經濟疲弱、利率持續高企以及中國內地的經濟復蘇步伐比預期慢導致整體市場氣氛疲弱，香港交易所各個業務領域於 2023 年首九個月的表現仍展現強韌實力。2023 年首三季的收入及其他收益為 157 億元，較 2022 年首三季上升 18%，創歷來九個月收入的第二高紀錄。收入增加源於投資收益淨額創歷年九個月新高，但標題平均每日成交金額下跌令交易及結算費減少，以及新上市衍生權證和牛熊證數目下降令聯交所上市費收入減少，均已抵銷了部分升幅。

2023 年首三季的現貨市場標題平均每日成交金額為 1,097 億元，較 2022 年首三季下跌 12%。不過，集團的衍生產品市場在 2023 年首三季繼續增長，衍生產品合約總成交張數創歷年九個月新高，平均每日成交張數較 2022 年首三季也上升 9%。

營運支出較 2022 年首三季上升 5%，主要源於通脹升幅導致僱員和資訊科技費用增加，以及 LME 相關專業費用增加。

按季度比較，2023 年第三季的成交量與 2023 年第二季大致相若，因此 2023 年第三季的收入及其他收益和 2023 年第二季比較也大致相若，上升 1%；溢利則上升 2%，反映投資收益淨額略有增加。與去年同期相比，2023 年第三季的收入及其他收益上升 18%，溢利則上升 30%，同樣是源於投資收益淨額的強勁表現。

2 香港交易所及其附屬公司。集團附屬公司包括：香港聯合交易所有限公司（聯交所）、香港期貨交易所有限公司（期交所）、香港中央結算有限公司（香港結算）、香港期貨結算有限公司（期貨結算公司）、香港聯合交易所期權結算所有限公司（聯交所期權結算所）、香港場外結算有限公司（場外結算公司）、The London Metal Exchange (LME)、LME Clear Limited (LME Clear)、深圳前海聯合交易中心有限公司 (QME)、港融科技有限公司 (港融科技) 及其他附屬公司

第三季期間，香港交易所作為香港特別行政區政府成立的促進股票市場流動性專責小組的其中一名官方成員，與小組緊密合作，探討如何進一步提升香港市場的吸引力。專責小組於 2023 年 8 月成立，主要負責檢視影響香港資本市場流動性的因素，並就有關事宜向政府提交建議。專責小組在評估過程中也會考慮到香港市場的全球競爭力及其可持續發展。

作為香港的市場營運機構，香港交易所很高興能夠在這些重要討論中出一份力，反映我們長期致力推動香港的國際市場繁榮發展，讓投資大眾和整體市場獲益。

各營運分部的業績分析及業務發展最新情況

	2023 年首三季				2022 年首三季			
	收入及其他收益 百萬元	交易 相關支出 百萬元	收入及其他收益 減交易 相關支出 百萬元	EBITDA 百萬元	收入及其他收益 百萬元	交易 相關支出 百萬元	收入及其他收益 減交易 相關支出 百萬元	EBITDA 百萬元
分部業績：								
現貨	6,235	(8)	6,227	5,382	6,805	(8)	6,797	6,029
股本證券及金融衍生 產品	5,035	(160)	4,875	4,240	3,740	(122)	3,618	2,984
商品	1,598	-	1,598	740	1,581	-	1,581	800
數據及連接	1,545	-	1,545	1,224	1,467	-	1,467	1,151
公司項目	1,246	-	1,246	(21)	(338)	-	(338)	(1,586)
	15,659	(168)	15,491	11,565	13,255	(130)	13,125	9,378

為更確切反映業務及市場運作的戰略和營運方式，集團的營運分部於 2023 年進行了重組。

詳情載於 2023 年香港交易所中期業績報告簡明綜合財務報表附註 3。本業績公告內的比較數據均已據此重計以配合本期列報。

業績分析

與 2022 年首三季比較，收入及其他收益減交易相關支出以及 EBITDA 分別下跌 8%及 11%，主要源於交易及結算量減少。

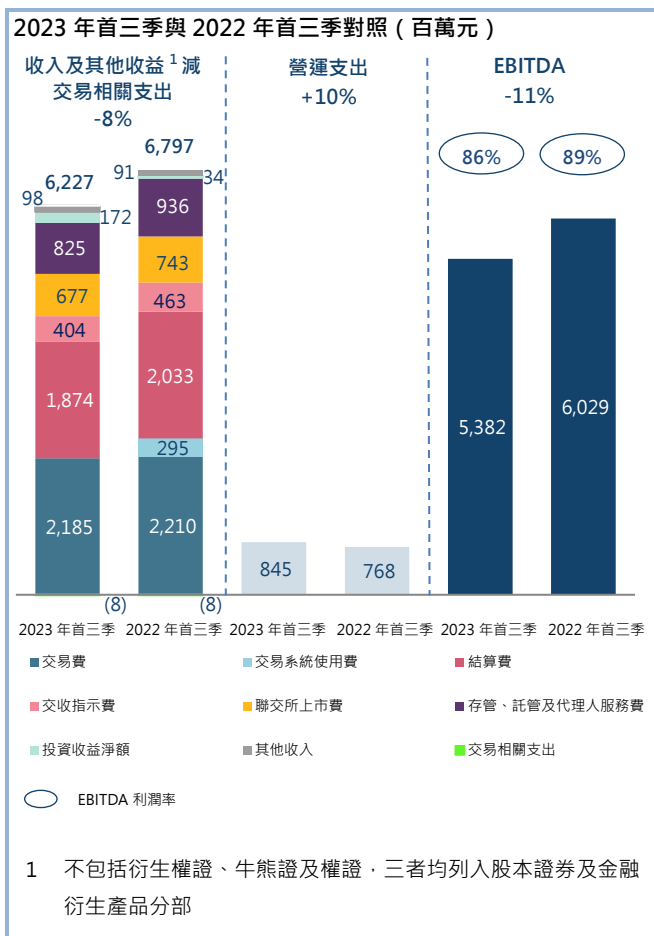
2023 年首三季股本證券產品的交易費為 21.85 億元，較 2022 年首三季的交易費及交易系統使用費總額 25.05 億元下跌 13%，源於期內聯交所股本證券產品平均每日成交金額下跌 9%，以及 2023 年 1 月 1 日起現貨市場交易費結構有所改變³而導致相關費用收入淨額減少。交易費包括滬股通及深股通費用收入 3.91 億元（2022 年首三季：4.06 億元）以及港股通費用收入 1.49 億元（2022 年首三季：1.39 億元）。儘管平均每日成交金額增加了 7%，但由於 A 股的交易費自 2023 年 8 月 28 日起調低 30% 以及人民幣貶值，滬股通及深股通費用收入減少了 1,500 萬元。

股本證券產品的結算及交收費以及交收指示費分別下跌 8%及 13%，主要是交易宗數減少令費用收入下跌所致。此外，2022 年 4 月起 A 股調低結算費導致滬股通及深股通的結算費下跌 9% 至 5.77 億元（2022 年首三季：6.32 億元）。

聯交所股本證券產品上市費收入減少 6,600 萬元，主要源於沒收上市費的宗數減少。

股本證券產品的存管、託管及代理人服務費由 2022 年首三季的 9.36 億元減少至 2023 年首三季的 8.25 億元，主要由於登記及過戶費以及股份提取費減少。

營運開支增加 10%，主要源於上市科分配至此分部的成本上升：這反映與股本證券產品及金融衍生產品分部（因為新上市衍生權證及牛熊證的數目減少而導致）的上市費收入跌幅相比，現貨分部因被沒收的上市費減少而導致的上市費收入跌幅較低。



³ 包括取消每宗交易 0.5 元的定額交易系統使用費，以及將所有交易的從價收費由 0.005% 上調至 0.00565%

業務發展最新情況

全球經濟疲弱和利率持續高企繼續影響全球市場氣氛，香港證券市場也無法避免受到影響。2023 年首三季標題平均每日成交金額為 1,097 億元，較 2022 年首三季下跌 12%。

2023 年首三季滬深港通運作暢順且表現強韌，北向及南向交易平均每日成交金額分別達人民幣 1,082 億元及 321 億港元。滬深港通的收入及其他收益達 17.07 億元（2022 年首三季：17.26 億元），其中 12.47 億元（2022 年首三季：12.84 億元）來自交易及結算活動。

於 2023 年 8 月 11 日，證券及期貨事務監察委員會（證監會）和中國證券監督管理委員會（中國證監會）宣布就滬深港通機制引入大宗交易，是滬深港通的又一重大優化措施，為大額交易提供交易價格和執行的確定性，進一步提升交易效率。

於 2023 年 10 月 9 日，香港交易所推出由智能合約驅動的平台 HKEX Synapse，加速滬深港通交易的結算程序。新平台是一項對滬深港通市場基礎設施的重要優化措施，簡化交易後工作流程，提高營運效率和透明度，同時降低結算風險。

於 2023 年 9 月，香港交易所宣布香港全新的現代化首次公開招股結算平台 FINI 將於 2023 年 11 月 22 日正式啟用。透過 FINI，首次公開招股中的保薦人、包銷商、法律顧問、銀行、經紀、股份過戶登記處及監管機構等不同持份者將以電子化方式合作，以履行各自在首次公開招股項目的職責，大幅縮短以及全面現代化和數碼化香港首次公開招股的結算流程，提升效率並推動香港作為主要集資中心的長遠發展。FINI 亦會引入全新的公開招股資金預付模式，有助減少超額認購新股所凍結的資金。香港交易所和新股市場參與者一直在積極準備迎接 FINI 推出，2023 年第三季期間進行了數次模擬實習及市場演習，為 FINI 用戶提供測試端對端新股結算流程的機會，以熟悉全新的 T+2 模式。

今年首九個月全球新股市場仍然低迷，期內香港交易所迎來新上市公司共 47 家，集資額合共 246 億元，按年下跌 67%。期內上市申請仍絡繹不絕，於 2023 年 9 月 30 日共有 115 宗上市申請正在處理中。踏入第四季，全球集資市場有望重拾活力。

主要市場指標	首三季	
	2023 年	2022 年
聯交所的股本證券產品平均每日成交金額 ^{1,2} （十億元）	97.5	107.4
滬股通平均每日成交金額 ² （人民幣十億元）	50.7	46.5
深股通平均每日成交金額 ² （人民幣十億元）	57.5	54.8
滬港通的南向交易平均每日成交金額 ² （十億元）	16.4	14.6
深港通的南向交易平均每日成交金額 ² （十億元）	15.7	14.5
債券通北向通平均每日成交金額（人民幣十億元）	40.5 ⁴	32.1
聯交所的股本證券產品平均每日成交宗數 ^{1,2} （千宗）	1,652	1,741
聯交所交易交收指示平均每日金額（十億元）	252.0	300.7
聯交所交易交收指示平均每日宗數（千宗）	101	113
滬股通及深股通交易交收指示平均每日金額（人民幣十億元）	27.9	27.4
主板新上市公司數目 ³	47	56
GEM 新上市公司數目	-	-
股本證券集資總額		
- 首次公開招股（十億元）	24.6	73.7
- 上市後（十億元）	75.0	119.4
於 9 月 30 日滬股通及深股通投資組合價值（人民幣十億元）	2,192	2,174
於 9 月 30 日港股通投資組合價值（十億元）	2,325	1,783
於 9 月 30 日主板上市公司數目	2,274	2,238
於 9 月 30 日 GEM 上市公司數目	329	343
交易日數	182	184

1 不包括衍生權證、牛熊證及權證，三者均列入股本證券及金融衍生產品分部，但包括滬深港通下港股通平均每日成交金額

2 包括透過滬深港通進行的買盤及賣盤成交

3 包括 3 家由 GEM 轉往主板的公司（2022 年首三季：1 家）

4 首三季新高紀錄

香港交易所的交易所買賣產品⁴ (ETP) 市場繼續增長，平均每日成交金額於 2023 年首三季上升至 142 億元 (2022 年首三季：111 億元)，創歷年的九個月新高，部分源於期內 ETF 獲納入港股通。2023 年第三季，南向 ETF 和北向 ETF 的平均每日成交金額分別為 36 億港元和人民幣 5.64 億元，並於 2023 年 7 月 20 日和 2023 年 8 月 28 日分別創下 146 億港元和人民幣 12 億元的單日新高。此外，香港交易所於 2023 年第三季共有三隻新 ETP (包括兩隻貨幣市場 ETF 和一隻主題式 ETF) 上市，進一步豐富香港交易所的 ETP 產品。

2023 年第三季，債券通北向通的交投繼續呈整體上升趨勢，平均每日成交金額創人民幣 436 億元的季度新高，按年上升 29%，亦較 2023 年上半年升 12%。此外，2023 年 8 月的成交額創人民幣 10,897 億元的單月新高。

香港交易所於 9 月舉辦香港交易所生物科技峰會 2023，超過 600 名業界人士齊聚香港金融大會堂，另有 20,000 名人士經線上參與，社交媒體平台瀏覽量超過 10 萬次。峰會廣獲好評，會上與會人士一同探討生物科技生態圈的未來等一系列主題。

香港交易所繼續在其各方面業務和市場中推動提升透明度以及建立健全的合規文化。2023 年第三季，香港交易所按計劃落實了 2023 年合規評核及現場視察之年度計劃的主要里程碑，包括完成對所選的交易所參與者及結算參與者的所有現場視察，以及審閱超過 90% 的相關合規調查問卷。

於 2023 年 7 月 21 日，聯交所刊發有關建議根據中國內地監管新規修訂《上市規則》以及其他有關中國發行人的條文修訂的諮詢總結。相關建議旨在透過修訂《上市規則》，致力為所有發行人 (不論其在何地註冊成立) 提供一致的投資者保障；簡化現有的海外發行人上市制度，以及因應中國內地新規而作出必要的改動。相關《上市規則》修訂於 2023 年 8 月 1 日生效。聯交所亦在修訂《上市規則》後更新了相關的常問問題、指引信及上市決策。

於 2023 年 9 月 26 日，聯交所刊發有關 GEM 上市改革的諮詢文件，就有關建議徵詢市場意見，包括(i) 實施新的「簡化轉板機制」讓合資格的 GEM 發行人轉往主板上市；(ii) 為高增長的企業增設新的替代資格測試；及(iii) 取消季度匯報規定。諮詢期為期六周，將於 2023 年 11 月 6 日結束。

此外，於 2023 年第三季，聯交所就其網上培訓有關股份計劃的新單元發布指引材料，作為有關《上市規則》持續合規要求的網上培訓課程的一部分。

為協助市場莊家和其他參與者更有效執行交易策略，提升市場活力，香港交易所於 8 月宣布旗下證券市場計劃於 2024 年第一季推出自行成交防範 (SMP) 服務，並於 2024 年第二季優化衍生產品市場的 SMP 服務。若獲監管機構批准及市場準備就緒，香港交易所將進一步為交易所參與者及 / 或其客戶提供額外一款 SMP 模式 (按識別碼操作的 SMP)，以避免他們的自營交易盤 (包括經不同交易所參與者的買賣) 無意中自行對盤。

4 包括交易所買賣基金 (ETF) 和槓桿及反向產品

業績分析

與 2022 年首三季相比，收入及其他收益減交易相關支出上升 35%，EBITDA 上升 42%，主要源於保證金投資收益淨額大幅增加。

衍生權證、牛熊證及權證交易費及交易系統使用費較 2022 年首三季下跌 33%，源自平均每日成交金額下跌 27% 及現貨市場交易費結構變更令收費減少³。

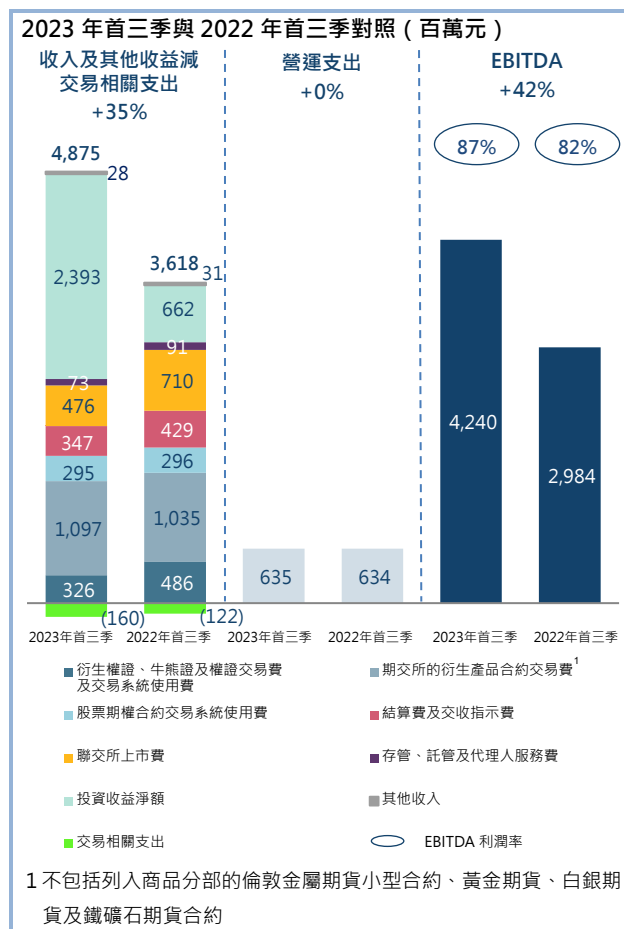
期交所的衍生產品交易費⁵增加 6,200 萬元或 6%，源於衍生產品合約成交張數創歷來九個月新高，惟最近推出的產品愈益受歡迎（包括恒生科技指數期貨及期權），而這些產品的收費較恒生指數（恒指）期貨及期權等其他合約低，令 2023 年首三季每張成交合約的收費減少，已抵銷部分升幅。

結算費及交收指示費下跌 19%，主要源於衍生權證、牛熊證及權證成交量減少。

聯交所上市費減少 33%，原因是新上市的衍生權證及牛熊證數目較 2022 年首三季少。

投資收益淨額較 2022 年首三季增加 17.31 億元，反映 2023 年首三季港元及美元存款息率調升，但基準利率調升令退回給結算參與者的利息增加，已抵銷部分增幅。

營運開支略增 1 百萬元，因為薪酬調整令僱員費用上升，但上市費收入跌幅多於現貨分部而令上市科分配至此分部的成本減少，已抵銷部分升幅。



5 不包括列入商品分部的倫敦金屬期貨小型合約、黃金期貨、白銀期貨及鐵礦石期貨合約

業績分析

由於期交所的衍生產品合約成交張數創歷來九個月新高，2023 年首三季成交的衍生產品合約⁵（所有期貨及期權合約包括股票期權）的總平均每日成交張數創 1,357,361 張的九個月新高紀錄，較 2022 年首三季上升 10%，反映市場對最近推出的產品需求日高以及交叉產品交易活動增加。

2023 年第三季一些期貨及期權合約創下數項單日成交量及未平倉合約的新高紀錄：

主要市場指標	首三季	
	2023 年	2022 年
聯交所的衍生權證、牛熊證及權證		
平均每日成交金額（十億元）	12.2	16.7
聯交所的衍生權證、牛熊證及權證		
平均每日成交宗數（千宗）	300	358
期交所的衍生產品合約		
平均每日成交張數 ¹ （千張）	739 ³	669
聯交所的股票期權合約		
平均每日成交張數（千張）	618	570
新上市衍生權證數目	6,216	9,125
新上市牛熊證數目	17,230	26,415
收市後交易時段		
平均每日成交合約張數 ¹ （千張）	88	107
交易日數 ²	185	184
	於 2023 年 9 月 30 日	於 2022 年 9 月 30 日
期貨及期權未平倉合約 ¹ （千張）	12,934	11,044
1 不包括列入商品分部的倫敦金屬期貨小型合約、黃金期貨、白銀期貨及鐵礦石期貨合約		
2 不包括 9 天假期交易日（2022 年首三季：4 天）		
3 首三季新高紀錄		

	單日成交量		未平倉合約	
	日期 (2023 年)	合約張數	日期 (2023 年)	合約張數
恒生科技指數期貨	不適用	不適用	9 月 26 日	294,518
恒生科技指數期貨期權	9 月 11 日	16,502	9 月 29 日	55,178
恒生科技指數期權	不適用	不適用	9 月 27 日	60,682
恒生中國企業指數期貨期權	7 月 31 日	103,353	不適用	不適用
小型恒生指數期貨	不適用	不適用	8 月 29 日	32,394
人民幣貨幣期貨 – 美元兌人民幣（香港）期貨	8 月 4 日	83,522	不適用	不適用
MSCI 中國淨總回報（美元）指數期貨	不適用	不適用	9 月 14 日	83,258

實物交割的期貨期權合約自 2021 年 8 月推出以來一直保持升勢，並於 2023 年首三季創下多項新高紀錄。系列中三隻產品（恒指期貨期權、恒生中國企業指數（恒生國企指數）期貨期權及恒生科技指數期貨期權⁶）的平均每日成交合約張數於 2023 年首三季合計達 40,553 張，較去年同期增加超過 144%。2023 年 9 月 30 日未平倉合約張數合計達 1,069,377 張，較 2022 年 12 月 31 日增加 34%。

恒生科技指數期貨及期權於 2023 年首三季交投持續活躍，平均每日成交合約張數合計增加至 110,270 張，較 2022 年首三季增加 67%。兩隻產品於 2023 年 9 月 30 日的未平倉合約張數合計 302,148 張，較 2022 年 12 月 31 日增加 70%。

⁶ 恒生科技指數期貨期權於 2022 年 11 月推出。

MSCI 淨總回報系列在 2023 年第三季大幅增長，於 2023 年 9 月 30 日的未平倉合約合計達 58,877 張，較 2022 年 12 月 31 日上升 78%。其中，MSCI 中國淨總回報 (美元) 指數期貨在 2023 年 9 月 30 日的未平倉合約達 42,584 張，幾乎是 2022 年 12 月 31 日的數量四倍。

人民幣貨幣衍生產品市場於 2023 年第三季有可觀增長。於 2023 年第三季美元兌人民幣 (香港) 期貨平均每日成交合約張數達 50,875 張，較 2023 年上半年增加 285%。該產品於 2023 年第三季更屢創單日新高，包括於 2023 年 8 月 4 日創下 83,522 張合約的最新紀錄。2023 年 9 月 30 日的未平倉合約較 2022 年 12 月 31 日增加 40%。

香港交易所於 2023 年 8 月 28 日優化了衍生產品市場大手交易機制。大手交易機制容許交易雙方私下商議大額交易並直接輸入交易系統而毋須經過公開競價市場。有關優化措施旨在為交易所參與者清除一些操作上的局限性，從而優化工作流程。這有助進一步提升衍生產品市場的流動性，推動香港持續發展成為領先國際的風險管理中心。

場外結算公司在 2023 年第三季的結算總額創季度新高，名義金額達 1,540 億美元，帶動 2023 年首三季結算總額的名義金額達 3,218 億美元，較 2022 年首三季上升 82%；該增幅源於「互換通」推出後單一貨幣利率掉期結算量穩步增加，以及交叉貨幣掉期結算量有所增加。

商品分部

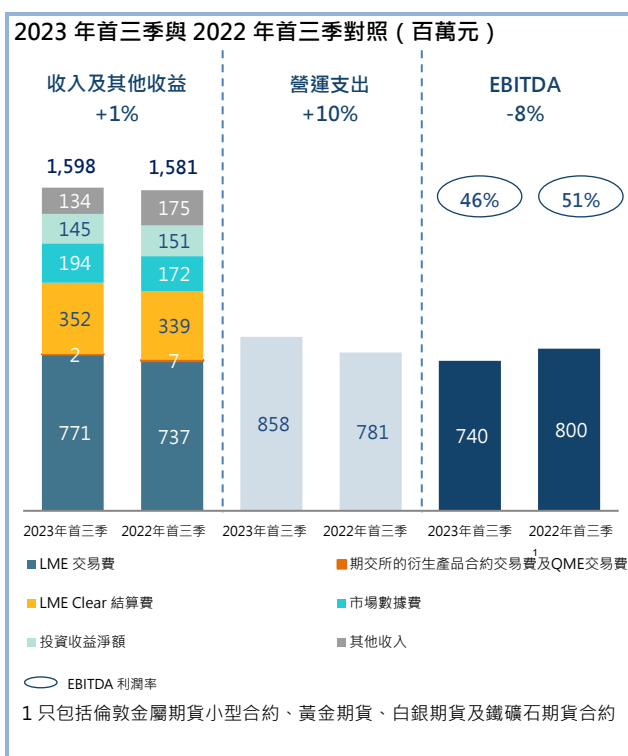
業績分析

收入及其他收益以及 EBITDA 分別較 2022 年首三季增加 1% 及減少 8%。

LME 交易費及 LME Clear 結算費分別較 2022 年首三季增加 5% 及 4%，與收費交易金屬合約成交量一致。

其他收入減少 4,100 萬元，主要源自 2022 年第二季起美元的投資回報高於 LME Clear 規則所訂定的基準利率，令就現金抵押品收取 LME Clear 結算參與者的融通收益下跌。

營運支出增加 10%，主要源於 2022 年 3 月鎳市場暫停交易事件所涉及的法律及專業費用以及 LME 持續進行其為期兩年的戰略及營運發展計劃 (行動計劃) 所涉及的諮詢費用。



業務發展最新情況

LME 於 2023 年 7 月 27 日宣布決定由 2023 年 10 月 27 日起將大號鋅錠 (大錠)⁷ 納入 LME 電解鋅合約的可交割品。LME 相信加入大錠可令產品合約更好地代表現貨市場，並增加合資格進行融資的品牌數目，應該有助提升該合約的流通及成交量。

LME 集團於 2023 年 3 月 30 日宣布了一項行動計劃，以加強及優化旗下市場。2023 年第三季內公布的主要舉措如下：

- 經過廣泛的市場接觸及其後向持份者取得意見後，LME 於 2023 年 9 月 14 日宣布擬改善其收市價計算方法，以期令收市價的價格發現流程有更大的決定性、透明度和規範化。這包括擴大使用「成交量加權平均價格」(VWAP)，用以釐定 LME 流動性最高的金屬合約的收市價。新方法將於 2024 年第一季分階段實施；及
- LME 的行動計劃並包括推出鎳品牌快速註冊程序。首隻按此程序提出的新鎳品牌註冊申請來自衢州華友鈷新材料有限公司 (中國浙江華友鈷業的附屬公司)，於 2023 年 7 月獲批。另外

主要市場指標	首三季	
	2023 年 千手	2022 年 千手
LME 的金屬合約平均每日成交量		
鋁	218	214
銅	136	118
鋅	88	87
鎳	38	52
鉛	54	38
其他	7	6
收費交易的平均每日成交量總額 (不計行政交易 ¹)	541	515
收費行政交易 ¹	30	29
其他非收費交易	-	-
平均每日成交量總額	571	544
交易日數	188	188
	於 2023 年 9 月 30 日 千手	於 2022 年 9 月 30 日 千手
期貨市場未平倉合約總數	1,740	1,524
1 行政交易的收費較低，每張合約收取 0.04 美元交易費及 0.02 美元結算費。		

LME 亦收到來自荊門市格林美新材料有限公司的註冊申請，預期未來數月將會收到更多申請。

LME 的中央數碼登記平台 LMEpassport 表現持續向好，用戶數量、可持續性指標及所披露的標準均有所增長。平台的若干最新功能包括 GRI⁸ 匯報框架、SASB⁸ 金屬與礦業以及針對鈷的碳計算指引。

在負責任採購要求方面，LME 品牌在 LME 訂下的合規期限 (2023 年 6 月 30 日) 前呈交相關資料的比率達到 100%。首個報告周期的最終期限為 2023 年 12 月，屆時所有 LME 的註冊品牌均須呈交有關其符合 LME 所有負責任採購規定的資料。

⁷ 大錠是鋅錠的一種交割形態。由於鍍鋅廠商和其他鋅使用者經常用到重量介乎 900 公斤至 1,200 公斤的大號鋅錠，LME 將之定為可交割品。

⁸ 全球報告倡議組織 (Global Reporting Initiative (GRI))；永續會計準則委員會 (Sustainability Accounting Standards Board (SASB))

數據及連接分部

業績分析

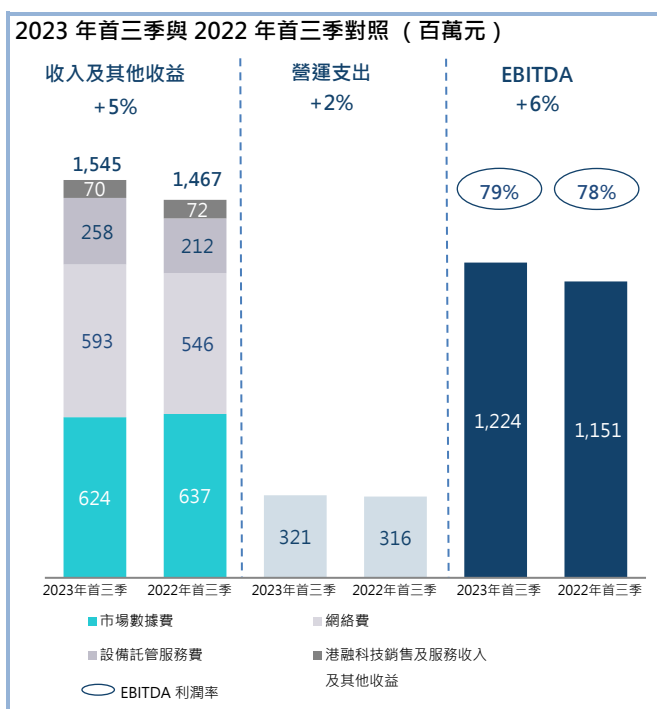
收入及其他收益以及 EBITDA 較 2022 年首三季分別上升 5% 及 6%。

2023 年首三季網絡費增加 9%，原因是交易所參與者使用領航星中央交易網關及中華通中央交易網關的用量增加。

設備託管服務費增加 22%，是源自 2022 年第四季新的數據大堂啟用後客戶可用量增加。

業務發展最新情況

2023 年第三季，香港交易所現貨、衍生產品及商品市場的所有主要交易、結算、交收及市場數據發布系統繼續運作暢順。



公司項目

「公司項目」並非業務分部，而是包括中央收益（包括公司資金的投資收益淨額及香港交易所慈善基金有限公司（香港交易所慈善基金）的捐款收益）、向所有營運分部提供中央服務支援功能的成本、香港交易所慈善基金的慈善捐款及不直接關乎任何營運分部的其他成本。

業績分析

	首三季		第三季	
	2023 年 百萬元	2022 年 百萬元	2023 年 百萬元	2022 年 百萬元
投資收益 / (虧損) 淨額	1,177	(424)	360	(46)
香港交易所慈善基金的捐款收益	57	77	28	40
其他	12	9	3	3
收入及其他收益總額	1,246	(338)	391	(3)
營運支出：				
- 香港交易所慈善基金的慈善捐款	(84)	(119)	(7)	(63)
- 其他	(1,183)	(1,129)	(420)	(390)
EBITDA	(21)	(1,586)	(36)	(456)

公司資金的投資收益 / (虧損) 淨額分析如下：

	首三季		第三季	
	2023 年 百萬元	2022 年 百萬元	2023 年 百萬元	2022 年 百萬元
投資收益 / (虧損) 淨額來自：				
- 外部組合	210	(659)	(5)	(148)
- 現金及銀行存款	918	236	334	121
- 股本證券 ¹	(11)	(26)	-	(14)
- 債務證券	42	9	24	4
- 匯兌收益 / (虧損)	18	16	7	(9)
總投資收益 / (虧損) 淨額	1,177	(424)	360	(46)
平均資金金額 (十億元)	34.5	34.3	35.4	34.2
年度化投資淨回報	4.55%	(1.65%)	4.07%	(0.54%)

1 投資於非上市公司的少數股本權益

2023 年首三季公司資金的投資收益淨額為 11.77 億元，相對於 2022 年首三季錄得投資虧損淨額 4.24 億元，主要源於 2023 年首三季外部組合錄得公平值收益淨額 2.10 億元（相對於 2022 年首三季錄得公平值虧損淨額 6.59 億元）以及內部管理的公司資金的投資收益上升（反映 2023 年首三季較高的存款息率）。2023 年第三季公司資金的投資收益淨額回報亦較 2022 年第三季高，源於利率趨升以及外部組合公平值虧損淨額減少（2023 年第三季：虧損 5 百萬元；2022 年第三季：虧損 1.48 億元）。

外部組合的公平值收益 / (虧損) 源自投資於以下策略的資金：

策略	首三季		第三季	
	2023 年 百萬元	2022 年 百萬元	2023 年 百萬元	2022 年 百萬元
上市股本證券	61	(410)	(28)	(114)
多元資產	161	(43)	60	26
政府債券及按揭證券	(12)	(206)	(37)	(60)
合計	210	(659)	(5)	(148)

於 2023 年 9 月 30 日，外部組合的投資金額為 66 億元，較 2022 年 12 月 31 日增加 4%，主要源於期內錄得的公平值收益。有關外部組合投資金額的進一步詳情如下：

策略	於 2023 年 9 月 30 日 百萬元	於 2022 年 12 月 31 日 百萬元	變幅
上市股本證券	1,080	1,027	5%
多元資產	4,158	3,943	5%
政府債券及按揭證券	1,324	1,340	(1%)
合計	6,562	6,310	4%

若不計算香港交易所慈善基金的慈善捐款支出，營運支出較 2022 年首三季增加 5%，原因是通脹調整令僱員費用及資訊科技維修保養費用增加。

業務發展最新情況

2023 年第三季，集團繼續積極促進全球金融市場及集團業務的長遠可持續發展，將我們的企業社會責任重點放在「市場發展」、「以人為本」和「業務營運」三方面。期內，香港交易所透過持續分享業界知識及市場教育，並以身作則在各方面採用最佳常規，推動市場履行良好企業管治和 ESG 管理的責任。香港交易所於 2023 年 7 月舉辦 ESG Academy 網絡研討會，討論最新的氣候相關信息披露要求，請來業界領袖一同探討提高透明度如何有助上市公司以至一般企業達到減碳目標。

為實踐集團以人為本的承諾，香港交易所持續致力推動人才培育、僱員健康及交流互動。期內，除持續專業發展及學習計劃外，香港交易所亦舉辦一年一度的「Global Wellness Challenge」以及首屆「Wellness Marketplace」，提升集團僱員身心和財務健康。香港交易所於 2023 年 8 月向集團僱員發出兩年一度的問卷調查，邀請他們分享對於在香港交易所工作的看法，以協助建立健康、共融的工作環境，讓所有僱員均可發揮潛能。

香港交易所專設的慈善渠道香港交易所慈善基金繼續透過一系列不同的計劃為社區帶來正面的改變。慈善基金亦推出了研究資助計劃 2023，支持創新的大學研究項目；期內亦公布了社區項目資助計劃下獲撥款的項目，重點支援「理財教育」、「多元共融」、「扶貧紓困」及「環境可持續發展」四大範疇。於 2023 年首三季，香港交易所慈善基金向不同慈善活動捐款合共 8,400 萬元。

財務檢討

保證金及結算所基金的財務資產、財務負債及投資收益淨額

保證金按金由 2022 年 12 月 31 日的 2,279 億元跌至 2023 年 9 月 30 日的 1,817 億元，因為 LME Clear 和期貨結算公司的結算參與者須作出的繳款減少。結算所基金繳款為 214 億元，與 2022 年 12 月 31 日的數字（212 億元）相若。所收到的資金均投資於現金及等同現金項目以及財務資產。

保證金及結算所基金的投資收益淨額較 2022 年首三季增加 18.63 億元，反映 2023 年首三季港元及美元存款息率調升。有關保證金及結算所基金的投資收益淨額的進一步分析如下：

	2023 年首三季				
	香港的結算所		LME Clear		合計 百萬元
	保證金 百萬元	結算所 基金 百萬元	保證金 百萬元	結算所 基金 百萬元	
投資收益 / (虧損) 淨額來自：					
- 現金及銀行存款 (包括外匯掉期)	2,188	173	118	16	2,495
- 債務證券	133	73	10	1	217
- 匯兌虧損	(2)	-	-	-	(2)
總投資收益淨額	2,319	246	128	17	2,710
平均資金金額 (十億元)	113.8	12.0	84.3	10.9	221.0
年度化投資淨回報	2.72%	2.73%	0.20%	0.21%	1.63%

	2022 年首三季				
	香港的結算所		LME Clear		合計 百萬元
	保證金 百萬元	結算所 基金 百萬元	保證金 百萬元	結算所 基金 百萬元	
投資收益淨額來自：					
- 現金及銀行存款	592	17	104	16	729
- 債務證券	72	13	31	-	116
- 匯兌收益	2	-	-	-	2
總投資收益淨額	666	30	135	16	847
平均資金金額 (十億元)	114.2	10.3	119.2	13.7	257.4
年度化投資淨回報	0.78%	0.39%	0.15%	0.16%	0.44%

保證金及結算所基金的投資收益淨額撥歸以下分部：

	2023 年 首三季 百萬元	2022 年 首三季 百萬元	變幅
現貨	172	34	406%
股本證券及金融衍生產品	2,393	662	261%
商品	145	151	(4%)
合計	2,710	847	220%

資本開支及承擔

於 2023 年首三季，集團的資本開支⁹為 8.30 億元（2022 年首三季：7.73 億元），主要涉及發展和提升多個交易及結算系統（尤其是商品市場的交易系統）。於 2023 年 9 月 30 日，集團的資本開支承擔（包括董事會已批准但未簽約的部分）為 13.34 億元（2022 年 12 月 31 日：10.24 億元），主要涉及發展和提升資訊技術系統，包括現貨、衍生產品及商品的交易及結算系統。

或然負債

於 2023 年 9 月 30 日，集團的或然負債與 2022 年 12 月 31 日的狀況並無重大變動，惟以下重大訴訟除外。

於 2023 年 9 月 30 日，在兩項於 2022 年提交予英國高等法院的司法覆核申索（法律程序）及三項於 2023 年提交予英國高等法院的相關申索中，LME 和 LME Clear 被指名為被告人。申索總額約為 6.00 億美元。

於 2022 年 3 月 8 日，LME 在與 LME Clear 商討後，決定於當日英國時間 08:15 起暫停所有鎳合約的交易，並將所有於 3 月 8 日英國時間 00:00 或之後執行的交易取消。此暫停交易的決定是因為鎳市場已出現失序的情況。LME 追溯性地取消交易，是為了讓市場調回到 LME 可以確信市場是有序運作的最後一個時間點。LME 一直致力以市場的整體利益行事。

該等法律程序擬挑戰 LME 取消原告人聲稱於 2022 年 3 月 8 日英國時間 00:00 或之後執行的鎳合約交易的決定（有關決定）。原告人聲稱有關決定根據公法屬不合法，及 / 或構成侵犯原告人的人權。LME 管理層認為該等申索毫無法律依據，LME 現正積極抗辯。

法律程序正分階段審理中。第一次審訊已於 2023 年 6 月 20 日至 22 日期間進行，就 LME 的決策程序是否合法作出判決。若法院裁定 LME 當日是合法行事，便毋須進行第二次審訊（就相關補救措施作出判決）。法院於 6 月審訊結束時並未頒布判決，並將留待較後日期作出判決，惟沒有表明預計何時作出判決。

2023 年 3 月再有三項申索於英國高等法院發出，當中原告人擬就其聲稱因有關決定而蒙受的損失申索賠償。原告人聲稱有關決定屬不合法干預其人權。此等申索現以暫緩方式處理，有待法律程序作最後裁決。根據《人權法令》（Human Rights Act）有關類似賠償申索的時效期限現已屆滿。

⁹ 不包括因採用了 HKFRS 16：「租賃」而確認入賬的使用權資產

按法律程序的進度，LME 現階段沒有足夠資料估量該等申索的財務影響（如有）、法律程序最終解決的時間又或最終的結果，所以並無在簡明綜合財務報表中作出相關撥備。

資產押記

LME Clear 收取證券及黃金作為結算參與者提交的保證金的非現金抵押品。於 2023 年 9 月 30 日，此非現金抵押品的公平值合共 35.02 億美元（274.27 億港元）（2022 年 12 月 31 日：6.19 億美元（48.31 億港元））。若結算參與者的抵押品責任已由現金抵押品替代或已經其他方式解除，LME Clear 須應要求發還有關非現金抵押品。若有結算參與者違責，LME Clear 可出售或質押有關抵押品。因中央存管或託管處就所持非現金抵押品提供的服務，此等抵押品會帶有留置權或被質押。

LME Clear 亦因為投資於隔夜三方反向回購協議而持有證券作為抵押品（按有關反向回購協議，LME Clear 須於此等協議到期時向交易對手歸還等額證券）。於 2023 年 9 月 30 日，此抵押品的公平值為 89.57 億美元（701.50 億港元）（2022 年 12 月 31 日：149.82 億美元（1,169.34 億港元））。上述非現金抵押品與若干於 2023 年 9 月 30 日價值 11.03 億美元（86.35 億港元）（2022 年 12 月 31 日：9.23 億美元（72.06 億港元））之財務資產，已根據押記安排質押予 LME Clear 的投資代理及託管銀行，作為該等代理及銀行為所持抵押品及投資提供交收及存管服務的質押。

非現金抵押品沒有記錄在集團的簡明綜合財務狀況表。

2022 年 12 月 31 日後的變動

集團的財務狀況與截至 2022 年 12 月 31 日止年度的年報內的財務狀況及「管理層討論及分析」所披露的資料並無其他重大轉變。

集團慣例是僅宣派半年度及全年度股息，2023 年第三季並不擬派息（2022 年第三季：零元）。

審閱財務報表

稽核委員會已審閱集團截至 2023 年 9 月 30 日止九個月的未經審核簡明綜合財務報表。

簡明綜合收益表 (未經審核)

	截至 2023 年 9 月 30 日止 九個月 百萬元	截至 2022 年 9 月 30 日止 九個月 百萬元	截至 2023 年 9 月 30 日止 三個月 百萬元	截至 2022 年 9 月 30 日止 三個月 百萬元
交易費及交易系統使用費	4,676	5,066	1,494	1,513
結算及交收費	2,977	3,264	949	973
聯交所上市費	1,153	1,453	368	459
存管、託管及代理人服務費	898	1,027	342	380
市場數據費	818	809	281	263
其他收入	1,173	1,107	403	350
收入	11,695	12,726	3,837	3,938
投資收益淨額	3,887	423	1,211	334
香港交易所慈善基金的捐款收益	57	77	28	40
雜項收益	20	29	8	6
收入及其他收益	15,659	13,255	5,084	4,318
減：交易相關支出	(168)	(130)	(74)	(43)
收入及其他收益減交易相關支出	15,491	13,125	5,010	4,275
營運支出				
僱員費用及相關支出	(2,585)	(2,498)	(874)	(831)
資訊技術及電腦維修保養支出	(583)	(539)	(202)	(176)
樓宇支出	(100)	(88)	(36)	(30)
產品推廣支出	(83)	(79)	(32)	(29)
專業費用	(198)	(157)	(61)	(80)
香港交易所慈善基金的慈善捐款	(84)	(119)	(7)	(63)
其他營運支出	(293)	(267)	(92)	(82)
	(3,926)	(3,747)	(1,304)	(1,291)
EBITDA	11,565	9,378	3,706	2,984
折舊及攤銷	(1,081)	(1,072)	(362)	(355)
營運溢利	10,484	8,306	3,344	2,629
融資成本	(102)	(105)	(32)	(32)
所佔合資公司的盈利減虧損	63	56	24	14
除稅前溢利	10,445	8,257	3,336	2,611
稅項	(1,094)	(1,160)	(353)	(343)
期內溢利	9,351	7,097	2,983	2,268
應佔溢利 / (虧損)：				
- 香港交易所股東	9,265	7,099	2,953	2,263
- 非控股權益	86	(2)	30	5
期內溢利	9,351	7,097	2,983	2,268
基本每股盈利	7.32 元	5.61 元	2.33 元	1.79 元
已攤薄每股盈利	7.31 元	5.60 元	2.33 元	1.79 元

簡明綜合全面收益表 (未經審核)

	截至 2023 年 9 月 30 日止 九個月 百萬元	截至 2022 年 9 月 30 日止 九個月 百萬元	截至 2023 年 9 月 30 日止 三個月 百萬元	截至 2022 年 9 月 30 日止 三個月 百萬元
期內溢利	9,351	7,097	2,983	2,268
其他全面收益				
其後可能重新歸類到溢利或虧損的項目：				
海外附屬公司的貨幣匯兌差額	19	24	(10)	(42)
現金流對沖 (扣除稅項)	(38)	(14)	(52)	3
以公平值計量及列入其他全面收益的財務資產 的公平值變動 (扣除稅項)	13	(340)	(43)	(93)
其他全面虧損	(6)	(330)	(105)	(132)
全面收益總額	9,345	6,767	2,878	2,136
應佔全面收益 / (虧損) 總額：				
- 香港交易所股東	9,262	6,779	2,847	2,137
- 非控股權益	83	(12)	31	(1)
全面收益總額	9,345	6,767	2,878	2,136

簡明綜合財務狀況表 (未經審核)

	於 2023 年 9 月 30 日			於 2022 年 12 月 31 日		
	流動 百萬元	非流動 百萬元	合計 百萬元	流動 百萬元	非流動 百萬元	合計 百萬元
資產						
現金及等同現金項目	138,911	-	138,911	184,965	-	184,965
以公平值計量及列入溢利或虧損的財務資產	6,378	817	7,195	6,177	787	6,964
以公平值計量及列入其他全面收益的財務資產	19,216	-	19,216	14,962	-	14,962
以攤銷成本計量的財務資產	68,472	1,525	69,997	70,285	209	70,494
衍生金融工具	54,273	-	54,273	80,718	-	80,718
應收賬款、預付款及按金	30,384	21	30,405	25,354	21	25,375
應收回稅項	37	-	37	17	-	17
於合資公司的權益	-	333	333	-	291	291
商譽及其他無形資產	-	19,163	19,163	-	18,968	18,968
固定資產	-	1,458	1,458	-	1,640	1,640
使用權資產	-	1,433	1,433	-	1,604	1,604
遞延稅項資產	-	61	61	-	53	53
總資產	317,671	24,811	342,482	382,478	23,573	406,051
負債及股本權益						
負債						
衍生金融工具	54,307	-	54,307	80,705	-	80,705
向參與者收取的保證金按金、內地證券及 結算保證金，以及現金抵押品	181,710	-	181,710	227,902	-	227,902
應付賬款、應付費用及其他負債	30,257	-	30,257	19,054	-	19,054
遞延收入	509	314	823	1,076	333	1,409
應付稅項	1,339	-	1,339	2,172	-	2,172
其他財務負債	97	-	97	40	-	40
參與者對結算所基金的繳款	21,354	-	21,354	21,205	-	21,205
租賃負債	247	1,303	1,550	297	1,448	1,745
借款	433	64	497	430	61	491
撥備	71	111	182	67	90	157
遞延稅項負債	-	1,028	1,028	-	1,072	1,072
總負債	290,324	2,820	293,144	352,948	3,004	355,952
股本權益						
股本			31,918			31,918
為股份獎勵計劃而持有的股份			(865)			(918)
以股份支付的僱員酬金儲備			529			346
對沖及重估儲備			(291)			(266)
匯兌儲備			(133)			(155)
設定儲備			918			686
有關向非控股權益給予出售選擇權的儲備			(430)			(430)
保留盈利			17,238			18,547
香港交易所股東應佔股本權益			48,884			49,728
非控股權益			454			371
股本權益總額			49,338			50,099
負債及股本權益總額			342,482			406,051
流動資產淨值			27,347			29,530

1. 編製基準及會計政策

除下文所述者外，編製此等未經審核的簡明綜合財務報表所用的會計政策及計算方法與編製截至 2022 年 12 月 31 日止年度綜合財務報表所採用者一致。

採納新 / 經修訂的香港財務報告準則 (HKFRSs)

於 2023 年，集團已採納下列與集團業務有關並適用於 2023 年 1 月 1 日或之後開始的會計期間的 HKFRSs 的修訂：

HKAS 1修訂及HKFRS實務聲明2	會計政策披露
HKAS 8修訂	會計政策、會計估計的變更以及差錯：會計估計的定義
HKAS 12 修訂	利得稅：與單一交易產生的資產及負債有關的遞延稅項
HKAS 12 修訂	所得稅：國際稅制改革 - 支柱二規範範本

採納上述修訂對集團並無任何財務影響。

此季度業績公告所載作為比較資料的截至 2022 年 12 月 31 日止年度財務資料並不構成本公司該年的法定年度綜合財務報表，但資料數據來自該等綜合財務報表。根據香港法例第 622 章《公司條例》第 436 條規定而披露關於此等法定財務報表的進一步資料如下：

本公司已按香港法例第 622 章《公司條例》第 662(3)條及附表 6 第 3 部的規定將截至 2022 年 12 月 31 日止年度的綜合財務報表送呈公司註冊處處長。

本公司的核數師已就該等綜合財務報表提交報告。報告中核數師並無保留意見，亦無提述任何其在無提出保留意見下強調須予注意的事項，也沒有任何根據香港法例第 622 章《公司條例》第 406(2)、407(2)或(3)條的述明。

承董事會命
香港交易及結算所有限公司
集團公司秘書
傅溢鴻

香港，2023 年 10 月 20 日

於本公告日期，香港交易所董事會包括 12 名獨立非執行董事，分別是史美倫女士（主席）、聶雅倫先生、巴雅博先生、謝清海先生、張明明女士、周胡慕芳女士、洪丕正先生、梁穎宇女士、梁柏瀚先生、唐家成先生、任志剛先生及張懿宸先生，以及一名身兼香港交易所集團行政總裁的執行董事歐冠昇先生。