

財務摘要

	2022年 美元	2021年 美元	變化 %
收入	1,441,273,000	1,208,252,000	+19.3
經營利潤(計入財務收入及財務費用)	152,085,000	171,075,000	-11.1
應佔合營公司和聯營公司利潤減虧損	308,024,000	329,390,000	-6.5
本公司股權持有人應佔利潤	305,163,000	354,652,000	-14.0
	美仙	美仙	%
每股基本盈利	9.08	10.70	-15.1
每股全年派息	3.632	4.280	-15.1
— 第一次中期股息	2.128	2.120	+0.4
— 第二次中期股息	1.504	2.160	-30.4
派息比率	40%	40%	不適用
	美元	美元	%
綜合總資產	11,310,812,000	12,033,310,000	-6.0
綜合總負債	4,687,221,000	5,092,671,000	-8.0
綜合總權益	6,623,591,000	6,940,639,000	-4.6
本公司股權持有人應佔股本及儲備	5,518,355,000	5,818,019,000	-5.2
綜合淨借貸	1,793,457,000	1,959,555,000	-8.5
	%	%	百分點
本公司股權持有人資金回報率	5.4	6.2	-0.8
總資產回報率	2.6	3.0	-0.4
淨負債總權益比率	27.1	28.2	-1.1
利息覆蓋率	4.6倍	5.5倍	不適用
股息收益率	4.6	4.9	-0.3

財務摘要

五年財務摘要

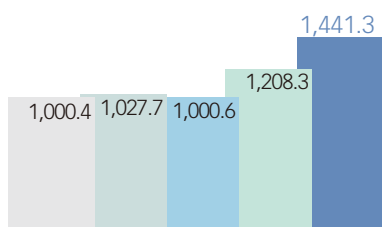
2018 2019 2020 2021 2022

收入

百萬美元

1,441.3

百萬美元

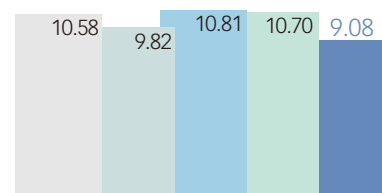


每股盈利

美仙

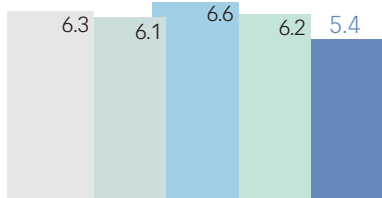
9.08

美仙

本公司股權持有人
資金回報率

%

5.4%

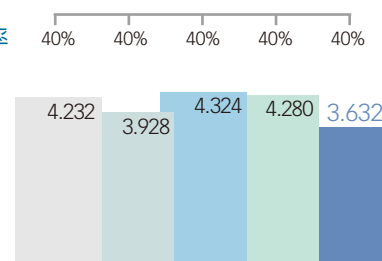


每股派息及派息率

美仙

3.632

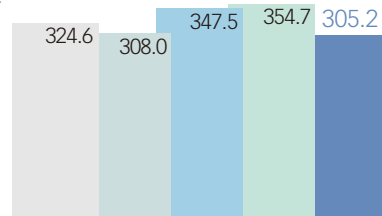
美仙

本公司股權持有人
應佔利潤

百萬美元

305.2

百萬美元



淨負債總權益比率

%

27.1%

