

香港交易及結算所有限公司及香港聯合交易所有限公司對本公告的內容概不負責，對其準確性或完整性亦不發表任何聲明，並明確表示，概不對因本公告全部或任何部份內容而產生或因倚賴該等內容而引致的任何損失承擔任何責任。

METALLURGICAL CORPORATION OF CHINA LTD. *

中國冶金科工股份有限公司

(於中華人民共和國註冊成立的股份有限公司)

(股份代號：1618)

2024年中期業績公告

概要

本公司於2024年6月30日的財務狀況及截至2024年6月30日止六個月期間的經營結果如下：

- 營業收入為2,988.42億元，較2023年上半年的3,344.59億元減少356.17億元(降幅10.65%)。
- 淨利潤為47.01億元，較2023年上半年的86.79億元減少39.78億元(降幅45.84%)。
- 歸屬於上市公司股東淨利潤為41.50億元，較2023年上半年的72.18億元減少30.68億元(降幅42.50%)。
- 基本每股收益為0.11元，2023年上半年的基本每股收益為0.26元。
- 資產總額於2024年6月30日為7,555.51億元，較2023年12月31日的6,616.02億元增加939.49億元(增幅14.20%)。
- 股東權益於2024年6月30日為1,700.55億元，較2023年12月31日的1,679.91億元增加20.64億元(增幅1.23%)。
- 新簽合同額達6,777.97億元，較2023年上半年的7,218.91億元減少440.94億元(降幅6.11%)。

註： 增減比例採用元版數據計算。

一. 董事長致辭

尊敬的各位股東：

2024年上半年，中國中冶堅持以習近平新時代中國特色社會主義思想為指導，錨定「一創兩最五強」奮鬥目標，迎難而上，積極作為，不斷夯實上市公司高質量發展基礎。在此，我謹代表公司董事會，呈報中國中冶2024年中期業績公告，並向長期支持、關心公司改革發展的社會各界朋友表示衷心的感謝！

報告期內，公司實現新签合同額6,777.97億元，營業收入2,988.42億元，利潤總額56.81億元，其中，歸屬上市公司股東淨利潤41.50億元。海外市場實現大突破大提升，礦產資源、水務環保等業務創造穩定利潤，充分展現中國中冶值得期許的發展韌性和獨具特色的業務結構優勢。

我們堅持市場為先，敢打敢拚。抓制度、建機制，以「五個聯動」為抓手打造聯合艦隊，充分激發全產業鏈一體化和EPC總承包的差異化競爭優勢。在國內市場以整體管理新模式簽約百億元大單—大石河鉬礦項目，為礦山建設和資源開發業務拓展提供了新思路；在海外市場成功簽約一系列大型冶金建設項目，其中，玻利維亞鋅冶煉項目是玻利維亞數十年來開發的處理規模最大、投資額最高的有色冶金項目；中標的新加坡聖淘沙名勝世界濱海酒店項目，是繼公司在新加坡成功實施環球影城工程總承包等一系列標誌性項目後，在全球文旅綜合項目領域再次贏得重大突破。一大批具有影響力的項目在國內外市場精彩綻放。截至目前，累計149項工程獲得中國建設工程魯班獎，318項工程獲得國家優質工程獎，32項工程獲得中國土木工程詹天佑獎。中國中冶的品牌影響力和市場競爭力充分彰顯。

我們突出創新驅動，培優育新。堅持「四個面向」，聚焦公司主業，圍繞再轉型再升級方向，加大「基礎性、緊迫性、前沿性、顛覆性技術」研發投入，強化重大研發項目攻關，著眼未來產業、戰新產業優化佈局，加速推進「單項冠軍」「專精特新」集群建設，以科技創新引領產業創新，因地制宜培育和發展新質生產力。上半年，中冶南方、中國恩菲和中冶建研院3項科技成果榮獲國家科學技術獎二等獎。國

家級製造業單項冠軍再添一員。9戶「科改企業」「雙百企業」在國務院國資委專項考核中再創佳績。累計擁有28個國家級科技研發平台、有效專利超過5.3萬件，2009年以來累計獲得中國專利獎88項，2000年以來共計獲得國家科學技術獎項58項，累計發佈國際標準77項、國家標準673項。

我們強化「四簡」「五力」，精益求精。圍繞制度、機構和人員三要素，著力打造「制度簡明、流程簡約、關係簡單、作風簡樸」的「四簡」企業，突出企業中長期發展要「保持定力、發掘潛力、提升能力、增強活力、形成合力」。我們始終堅持一手抓發展、一手抓管理，持續鞏固優化提升「一核心兩主體五特色」業務體系，推進基礎管理提升三年行動，進一步優化區域佈局，著力推動內外部資源合理配置，牢固樹立「過緊日子」思想降本節支、提質增效，向精益化、集約化管理邁進。

面對建築業嚴峻的市場形勢，公司始終保持戰略定力，抓實「兩優一控」「三抓一防」各項工作，全力以赴降槓桿、壓「兩金」、防風險，在保持合理發展速度的同時更加注重提升經營質量，切實扛起央企穩增長的責任擔當，為鞏固經濟運行回升向好態勢、保持社會大局穩定貢獻力量。

時間鐫刻奮鬥足跡，歲月書寫實幹華章。新時代新徵程，中國中冶將始終以「功成不必在我，功成必定有我」的姿態，以習近平新時代中國特色社會主義思想為指引，在以習近平同志為核心的黨中央團結帶領下，深入踐行「五大核心要義」，朝著「一創兩最五強」奮鬥目標勇毅前行，繼續推進全面深化改革，在推動建設現代化產業體系、構建新發展格局中，用好「兩個途徑」、發揮「三個作用」，為中國式現代化建設貢獻力量。

董事長：陳建光

二. 業務概覽

(一) 報告期內公司所屬行業及主營業務情況說明

中國中冶作為特大型綜合建設集團，持續鞏固提升傳統優勢產業，優化專業技術能力，不斷延伸產業鏈條，積極拓展新興業務，逐步形成了以冶金建設為「核心」，房建和市政基礎設施為「主體」，礦產資源、檢驗檢測、冶金裝備製造、新能源材料和水務環保為「特色」的「一核心兩主體五特色」為主的多元化業務結構。

1. 工程承包業務

(1) 行業概況

冶金行業領域，隨著國際能源、資源、環境約束不斷加劇，「全球脫碳議程」對世界鋼鐵產業產生深遠影響。一方面，鋼鐵行業作為國民經濟基礎產業，表現出強大的發展韌性，全國鋼鐵生產總體保持穩定，有力支撐國民經濟需求；另一方面，鋼鐵行業仍面臨諸多發展挑戰，主要來自供需矛盾日益凸顯、行業虧損範圍擴大、產能釋放速度較快以及社會預期相對偏弱。總體來看，鋼鐵行業正處於綠色低碳轉型發展的關鍵時期，仍需要堅持優化供需及產能治理方式，推進行業向高端化、綠色化、智能化轉型升級，不斷推動產業鏈的升級與迭代。

房建及基礎設施建設領域，我國新型工業化、新型城鎮化進程加速推進。2024年上半年，全國新房市場整體延續調整態勢，市場下行壓力較大。宏觀政策聚焦「穩市場」「去庫存」，提出優化增量住房政策措施，部分核心城市二手房市場率先出現好轉跡象。保障性住房、城中村改造、「平急兩用」公共基礎設施等「三大工程」建設配套政策正在加快落實，將發揮穩投資的積極作用。在擴大有效投資方面，多地公佈地方政府專項債發行計劃，隨

著專項債、超長期特別國債等資金投入使用，將加快推動一大批重大基礎設施項目落地，為房建和市政基礎設施建設市場發展提供有利支撐。隨著全球基礎設施建設的加速推進，對外工程承包市場需求持續增長，特別是在「一帶一路」倡議的推動下，新興市場和發展中國家的基礎設施建設需求激增，為對外工程承包行業提供了廣闊的發展空間。

(2) 板塊業務經營情況

① 冶金建設業務

冶金建設業務為公司「一核心兩主體五特色」業務結構中的「核心」，是公司傳統核心主業。作為我國鋼鐵工業建設的「國家隊」，全球最大最強的冶金建設承包商和冶金企業運營服務商，公司依託冶金工程諮詢、勘察、設計、施工全產業鏈整合優勢，在冶金建設領域佔據絕對優勢地位，是冶金建設領域領軍企業。報告期內，公司繼續在冶金建設市場中保持絕對引領地位，成功中標一系列大型高端冶金項目。其中，中標山西晉鋼智造科技實業有限公司綠色低碳氫冶金項目，為企業綠色低碳轉型提供專業服務；中標貴州能源水城200萬噸/年循環經濟綜合利用煤焦化項目，項目建成後將有效帶動當地煤焦化項目循環經濟產業鏈建設。在海外冶金建設市場，公司成功簽約玻利維亞鋅冶煉項目，該項目是玻利維亞數十年來開發的處理規模最大、投資額最高的有色冶金項目，進一步擴展了公司的海外冶金建設市場業務版圖。同時，公司堅持高端化智能化綠色化發展，牽頭建成全行業鋼鐵低碳服務平台；持續聚焦鋼鐵行業關鍵技術加大攻關，重點打通技術創新向產業創新的「通路」，在先進工藝、綠色發展、智能製造等方面不斷構建新優勢，發展新質生產力，打造新引擎。報告期內，公司冶金建設業務實現營業收入567.06億元，佔工程承包收入總額的20.44%。

② 房建和市政基礎設施建設業務

房建和市政基礎設施建設為公司兩個「主體」業務。近年來，公司在房建領域堅持「去低端、固中端、擴高端」發展思路，持續向大型場館建設、大型城市綜合開發、文教衛生建設等細分市場發力；在市政基礎設施建設領域，公司主動融入和服務國家戰略，搶抓基本建設發展機遇，不斷擴大提升基建業務市場份額。報告期內，公司緊緊把握「三大工程」、「兩新」、「兩重」以及房地產等領域的政策機遇，積極推進市場營銷「五個聯動」的有力舉措，通過進一步發揮自身諮詢、規劃、勘察、設計、投資、施工、運營等全產業鏈優勢，推進核心競爭力不斷邁上新台階，承攬了一大批具有較大影響力的標誌性項目，主要包括宿州市埇橋區城東片區開發項目、宜昌市伍家崗區城市更新建設項目、鄭州中央數字區(CDD)建設項目、鄭州市中原高鐵港數字展貿城項目等大體量房屋建築工程；成功簽約京東深圳總部大廈工程、騰訊音樂科技大廈工程等超高層地標項目，以及北京軌道交通22號線(平谷線)工程施工項目、320國道杭州博陸至仁和段工程(餘杭段)項目等重大工程。在境外市場，公司成功中標新加坡聖淘沙名勝世界濱海酒店設計施工總承包項目，是公司繼成功打造聖淘沙環球影城、新加坡海事博物館、小黃人樂園等項目後，再度承攬的新加坡大型地標性文旅綜合項目，充分體現了對公司高品質設計及施工能力的高度認可。報告期內，公司房建和市政基礎設施建設業務實現營業收入2,167.58億元，佔工程承包收入總額的78.15%。

2024年上半年，公司新簽冶金建設類工程合同額1,019.4億元，佔新簽工程承包合同額的16.3%；新簽房建和市政基礎設施類合同額4,135.2億元，佔新簽工程承包合同額的66.3%；新簽工業製造業及其他工程合同額1,084.9億元，佔新簽工程承包合同額的17.4%。報告期內新中標和簽約的重大項目情況如下：

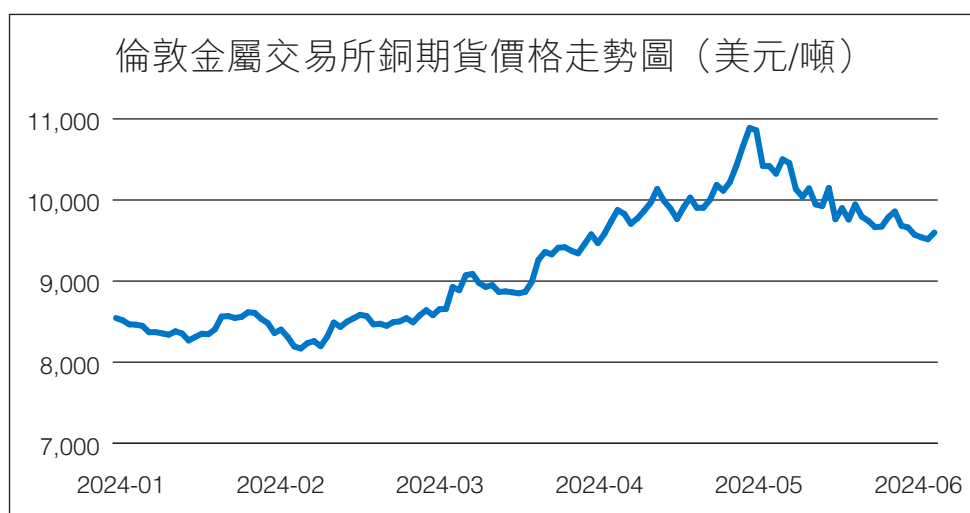
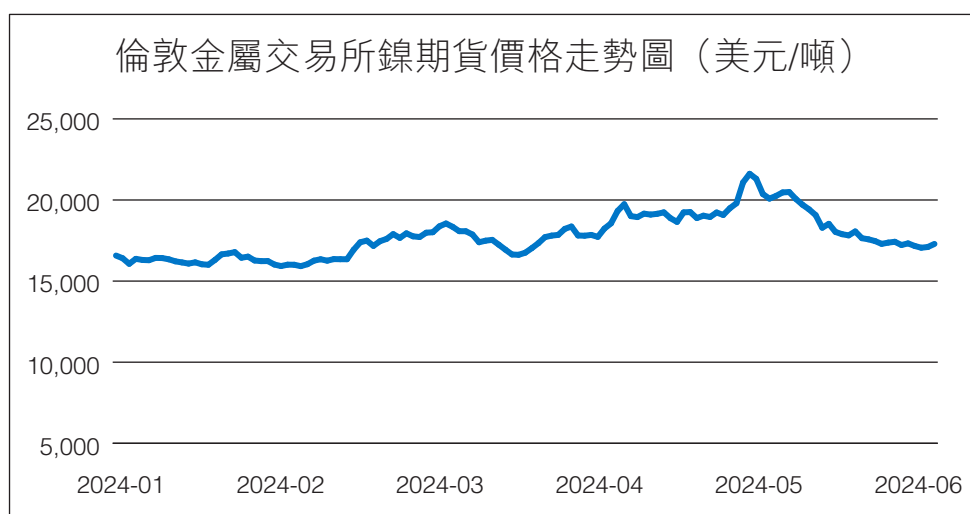
序號	項目(合同)名稱	合同金額 (億元)
冶金建設項目		
1	山西晉鋼智造科技實業有限公司綠色低碳氫冶金項目總承包協議	22.0
2	貴州能源水城200萬噸/年循環經濟綜合利用煤焦化項目EPC總承包工程合同	21.1
3	福建青拓不銹鋼中厚板項目	13.3
4	嘉峪關市酒鋼碳薄廠CSP改造主體工程項目合同	13.1
5	唐山文豐特鋼有限公司燒結煙氣處理提效改造項目	12.0
6	烏海市黃河集團駿平焦化200萬噸焦化工程設備採購及施工合同	12.0
7	玻利維亞EMV鋅冶煉項目工程承包合同	11.8
8	上海市超高等級取向硅鋼綠色製造示範項目標段一	10.7
房建項目		
1	宿州市埇橋區城東片區開發項目一包合同	59.7
2	鄭州中央數字區(CDD)建設項目EPC工程合同	58.7
3	鄭州市中原高鐵港數字展貿城項目工程總承包(EPC)合同	33.5
4	宜昌市伍家崗區城市更新建設項目	31.4
5	福州濱江左岸項目	29.6
6	唐山市青年社區及雙創大街項目	25.3
7	瀋陽國際智慧健康城項目	24.2
8	石家莊市高鐵片區55號地塊項目工程施工合同	17.9
9	蘭州高新區飛天創新港一科技創新示範中心項目	16.4
10	廊坊市廣陽區郭桑園村棚戶區及週邊改造項目	14.9
11	京東深圳總部大廈施工總承包工程合同	14.8
12	騰訊音樂科技大廈總承包工程	9.0

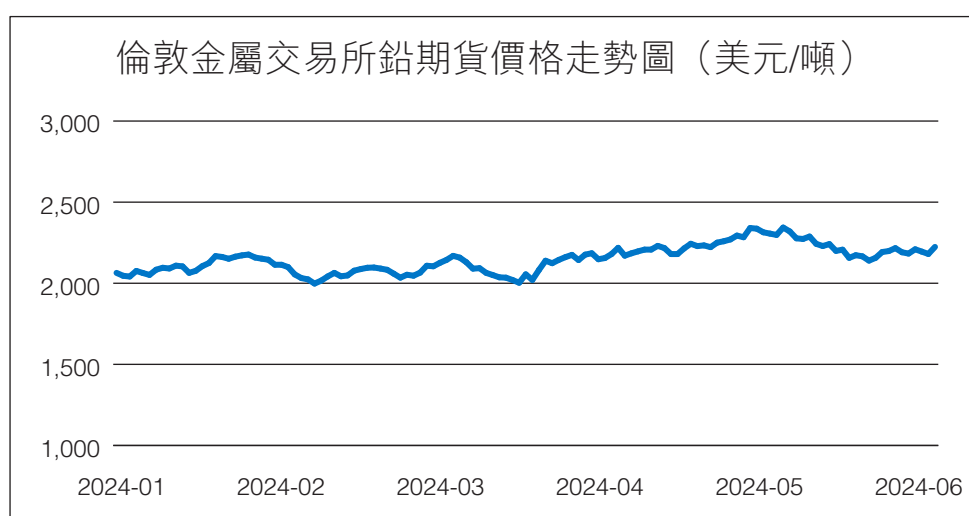
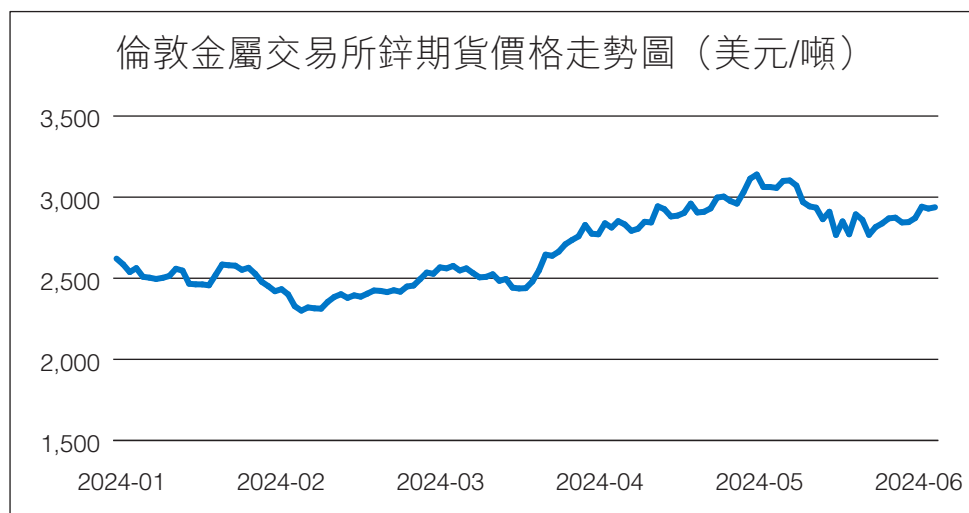
序號	項目(合同)名稱	合同金額 (億元)
市政基礎設施項目		
1	自貢至瀘州港公路工程二期項目施工合同	23.9
2	煙台港西港區LNG長輸管道工程(蓬棲高速-7#閘室)工程總承包(EPC)合同	22.8
3	北京軌道交通22號線(平谷線)工程土建施工22合同段(河北段)項目	15.3
4	棗莊市蟠龍河產業新城(鐵西片區)市政基礎設施建設項目EPC總承包合同	13.3
5	宜賓市江安縣迎安鎮至興文縣古宋鎮公路(江安段)一標段合同	11.6
6	320國道杭州博陸至仁和段工程(餘杭段)第TJ03標段施工項目	10.4
7	聯華通信商丘5G通信基站項目EPC總承包及全過程諮詢第二標段合同	10.1
8	北京軌道交通22號線燕郊車輛基地蓋板開發預留小車庫項目施工總承包工程合同	10.0
工業製造業及其他工程項目		
1	大石河鉬礦整體管理項目	126.1
2	貴州省六盤水市盤州市年產30萬噸碳酸鈣系列產品項目設計、施工、設備採購總承包二標(EPC)總承包(生產加工部分)合同	24.4
3	湘西土家族苗族自治州分佈式智能儲能交換系統產業化項目設計施工總承包(EPC)合同	22.4
4	沙特CEER電動汽車製造廠項目鋼結構供貨與安裝分包工程合同	21.1

2. 資源開發業務

(1) 行業概況

2024年上半年，有色金屬價格寬幅震盪，二季度價格中樞高於一季度，不同金屬品種價格走勢分化明顯。倫敦金屬交易所鎳、銅、鋅、鉛2024年上半年均價分別為17,741美元/噸、9,201美元/噸、2,674美元/噸、2,149美元/噸，較2023年上半年分別下跌26.7%、上漲5.7%、下跌5.7%、上漲0.9%。





註：數據來源同花順

在新型硅基材料領域，2024年半導體行業在市場規模、技術進步、市場需求、政策環境及未來展望等方面均呈現出積極的發展態勢，存儲芯片行業預計將實現兩位數增長，促進市場對半導體硅基材料需求進一步增加。

(2) 板塊業務經營情況

本公司的資源開發業務包括礦山開發業務和資源加工業務。本公司從事的礦山開發業務主要集中在鎳、鈷、銅、鉛、鋅等金屬礦產資源的勘探、採礦、選礦、冶煉等領域，所產氫氧化鎳鈷、粗銅、鋅精礦、鉛精礦等產品絕大部分穩定運回國內銷售給下游精煉加工的客戶。本公司從事的資源加工業務主要為多晶硅等新能源材料生產。公司將多晶硅等新能源材料生產作為重點培育和佈局的戰略新興業務之一，下屬中硅高科堅持以「硅業報國」為己任，發揮在多晶硅研發製造領域數十年的經驗與優勢，堅持走自主創新、產業發展、優化提升的循環促進道路，成為多晶硅產業的技術突破者。

報告期內，公司緊緊圍繞「增資源、增儲量、增產量、防風險、保安全、降成本」的發展目標，努力提升自身礦產資源的開發及運營水平，一方面在確保安全和環保零事故的前提下，積極穩妥應對市場環境變化，堅持「快挖快賣、滿產滿銷」的經營方針，保持三座在產礦山高產盈利；另一方面，以勘查找礦為重點，以「就礦找礦」為原則，以內部協同為依託，以外部合作為保障，不斷加大風險勘探和邊深部找礦勘探投入，進一步取得重大找礦突破，揭示巨大找礦潛力。報告期內，公司資源開發業務實現營業收入32.92億元。

報告期內，公司在產及待建的重點礦產資源項目具體進展情況如下：

① 巴布亞新幾內亞瑞木鎳鈷礦項目

報告期內，受益於探礦權範圍內的勘探找礦成果，該項目估算保有鎳資源量增至140.2萬噸、鈷資源量增至15.8萬噸；2024年上半年，由於受到兩個高壓酸浸系列大修的影響，達產率較上年同期略有下降，累計生產氫氧化鎳鈷含鎳15,837噸、含鈷1,442噸，平均達產率97.2%，銷售氫氧化鎳鈷含鎳16,531噸、含鈷1,506噸，實現營業收入15.7億元、歸屬中方淨利潤2.57億元。

② 巴基斯坦杜達鉛鋅礦項目

報告期內，該項目估算保有鉛資源量32.7萬噸、鋅資源量66.5萬噸，正在加快開展礦區北部補充勘探工作，預計能夠實現鉛鋅資源量的大幅增長；2024年上半年完成採出礦量26.4萬噸，平均達產率105.6%，累計生產鉛精礦含鉛4,421噸、鋅精礦含鋅22,153噸，銷售鉛精礦含鉛4,127噸、鋅精礦含鋅23,567噸，實現營業收入3.7億元、歸屬中方淨利潤1.01億元。

③ 巴基斯坦山達克銅金礦項目

報告期內，該項目估算保有銅資源量182.2萬噸。2024年上半年，項目採礦、選礦保持正常連續生產，新建275萬噸/年的選礦廠1月9日投產，粗銅冶煉2月2日點火復產，截至6月末累計生產粗銅11,423噸，平均達產率114.2%，銷售粗銅11,031噸，實現營業收入8.1億元、歸屬中方淨利潤0.68億元。

④ 巴基斯坦錫亞迪克銅礦項目

報告期內，該項目勘探團隊在戈壁荒漠的自然環境中堅守，在簡陋匱乏的生產生活條件下奮鬥，持續推進項目勘探開發前期各項工作，預期增儲上產前景良好。本公司將繼續開展錫亞迪克銅礦項目勘探找礦工作，並科學開展項目可行性研究及相關實驗研究。

⑤ 阿富汗艾娜克銅礦項目

報告期內，該項目開展西礦區II期補充勘探，進一步提高西礦區資源級別，預計銅資源量將在現有1,108萬噸基礎上實現進一步增長。本公司正在與阿富汗臨時政府就文物保護和項目開發方案等進行溝通協商並取得積極進展，計劃加快完成項目可行性研究、進礦道路建設等前期準備工作，積極創造有利條件，改善項目投資效果，確保盡早與阿富汗臨時政府共同推動項目取得實質性進展。

⑥ 中硅高科電子信息材料轉型升級項目

公司下屬中硅高科構建了集成電路、光通信及新能源行業發展所需關鍵硅基材料等產品集群，目前正在實施的電子信息材料轉型升級項目，是填補國內高端硅基材料空白的「進口替代」項目，技術來源於中硅高科承擔的國家工業強基工程等成果。中硅高科擁有8個研發平台，其中包含2個國家級創新平台，已形成持續研發能力和自主知識產權，多項成果經過鑒定達到國際領先水平，業務效益和發展前景廣闊，是國內高端硅基材料細分領域佈局最全的企業。報告期內，中硅高科集中開展12種新產品研發攻關，3種新產品進入中試階段；累計銷售區熔用/直拉用電子級多晶硅145.68噸，光通信四氯化硅4,630噸，硅基電子特氣402.4噸，碳化硅7.11噸。

3. 特色業務

(1) 行業概況

公司工程諮詢與技術服務、核心裝備與鋼結構、生態環保與運營等特色業務近年來整體呈現高質量發展態勢，業務佔比不斷提高，為公司帶來新興的市場機遇。

在工程諮詢與技術服務領域，工程諮詢服務於工程建設的全過程，參照投資規模的一定比例收取服務費，因此行業市場規模增長趨勢與固定資產投資增速成正相關。目前，我國經濟由高速增長階段轉向高質量發展階段，這為工程諮詢業提供了充分的市場機遇，行業正在形成精準化服務、信息化支撐、規範化運營、國際化拓展的行業發展新格局。預計到2025年，我國全過程工程諮詢行業的營收總額將達到5,777億元。檢驗檢測業務方面，在「體檢先行」行動理念的帶動下，預計城市更新、老房「體檢」將具有廣闊的市場前景。

在核心裝備與鋼結構業務領域，根據QYResearch調研團隊最新報告「全球冶金設備市場報告2023–2029」，預計2029年全球冶金設備市場規模將達到516.1億美元，年複合增長率為6.7%，其中，冶金裝備新增市場集中在印度、東盟和中東等國家和地區，設備改造及更新換代市場主要集中在歐洲、北美、俄羅斯等地，為公司的冶金裝備製造及出口帶來巨大的市場機遇。在鋼結構業務方面，中國鋼結構協會發佈的《鋼結構行業「十四五」規劃及2035年遠景目標》指出，到2025年底，全國鋼結構用量將達到1.4億噸左右，鋼結構建築佔新建建築面積的比例達到15%以上；到2035年，全國鋼結構建築應用將達到中等發達國家水平，鋼結構用量達到每年2億噸以上，佔粗鋼產量的25%以上，鋼結構建築佔新建建築面積比例逐步達到40%，基本實現鋼結構智能建造，國內鋼結構業務市場呈逐年增長態勢，未來發展前景廣闊。

在生態環保領域，隨著國家及地方支持性政策法規的陸續出台和日趨完善，市場規模不斷擴大、市場空間加速釋放。根據中國環境保護產業協會發佈的《加快推進生態環保產業高質量發展，深入打好污染防治攻堅戰，全力支撐碳達峰碳中和行動綱要(2021-2030年)》，明確到2025年生態環保產業營業收入年複合增長率不低於10%，黑臭水體治理、農村生活污水處理、固廢污染防治以及環保監測等細分領域將迎來新的發展契機，至2025年行業營收有望突破3萬億元。

(2) 板塊業務經營情況

① 工程諮詢與技術服務業務

公司在工程諮詢與技術服務領域，繼續發揮「高端諮詢引領+設計創新」的核心優勢，聚焦高端服務市場，錨定以氫冶金、數字智能、低碳發展、新型儲能為代表的綠色化和智能化定位，打造行業領先和特色化發展之路。堅持全過程諮詢向高端化、系統化、特色化方向發力，將極致能效、綠色低碳、智能製造技術植入項目，構築專業領域新標桿，成功塑造「中冶檢測」「中冶諮詢」等特色品牌。報告期內，公司工程諮詢與技術服務業務實現營業收入16.44億元。

② 核心裝備與鋼結構業務

核心裝備與鋼結構業務作為公司冶金建設國家隊的「硬支撐」，業務範圍主要包括冶金裝備核心製造和總裝集成，超高層、市政、橋樑、海洋等高端鋼結構，複雜工業鋼結構，住宅產業化，裝配式住宅等的構件製造業務，業務板塊以下屬多個核心製造基地為主要依託載體，經過多年發展，公司整體上已具備鋼鐵工程建設全流程大部分裝備的統籌製造能力。

公司核心裝備業務以冶金裝備為主，擁有中冶賽迪裝備基地、中冶陝壓裝備基地、中冶長天重工基地、中冶南方裝備基地等多個核心製造基地，其產品涵蓋燒結球團、煉鐵煉鋼、鑄造軋鋼等冶金主要工藝關鍵設備。公司旗下「中冶重機」為冶金市場提供專業冶金大物流裝備，目前已形成以抱罐車、環保型焊接渣罐、加料機等特種設備為代表的冶金大物流裝備集群，品牌產品已經覆蓋國內外68家有色冶金企業，報告期內榮獲首屆中國有色金屬(裝備與材料)供應商40強。公司旗下「中冶鑄模」品牌知名度不斷提升，現有鋼錠模、熱擠壓模具、等溫鍛模具、鍛壓機工模具四大類產品順利打入法國、德國等歐美發達國家市場，獲得國際一流廠商的廣泛認可。公司下屬中冶南方(武漢)熱工有限公司在冶金工業爐研發製造領域處於國際領先、國內一流水平，為中國冶金工業爐成套設備全國產化提供了重要支撐，該企業於2023年獲批國家級專精特新「小巨人」企業，於本報告期內獲批國家級製造業單項冠軍企業。

公司在鋼結構綜合技術方面處於國內領先地位，具備集研發、設計、製造、安裝、檢測、監理為一體的全產業鏈整合優勢。順應國家基本建設對發展鋼結構業務的要求，緊抓城鎮化建設的市場機遇，持續打造「中冶鋼構」統一品牌。報告期內，公司承接了安徽烏沙高端裝備製造基地EPC項目、合肥經開區臨湖智能製造產業園及基礎設施配套項目(工程)鋼結構加工項目、唐山東華鋼鐵企業集團有限公司整合重組減量置換轉型升級項目煉鋼車間工程(轉爐冶煉部分)轉爐區域設施建安項目、雄安國貿中心項目鋼構件加工項目等高端鋼結構工程。報告期內，公司核心裝備與鋼結構業務實現營業收入69.32億元。

③ 生態環保與運營業務

公司依託「中國中冶」品牌優勢，在生態環保領域構建包括規劃諮詢、研發設計、投資開發、裝備製造、工程建設、運營管理、投融資服務等在內的全產業鏈獨特優勢，推進生態環保業務整合，提高資源配置效率，提供區域化、一體化、全生命週期、一攬子系統解決方案，並向專高端生態環保業務領域邁進。公司正致力於打造平台化的技術研發體系和智慧化的優質運營體系，構建以市場需求為方向、以高效運營為導向的技術發展格局，構建持續提質增效、技術和管理優質、成本領先的運營業務發展格局。

報告期內，公司積極塑造「中冶環保」品牌，加大原創技術攻堅，完成滁州地區水熱碳化示範工程初步設計，建設以示範項目為支撐的污泥試驗基地；完成《泥膜共生工藝用於污水處理廠的提標改造》課題驗收，新增專利授權14件，其中發明專利3件。同時，在優化業務佈局方面，加快在工業廢水、礦山廢水業務領域的商業模式探索和實踐，重點針對高鹽廢水零排放項目與知名企業開展全方位合作，建立與專業科研院所及相關屬地企業的長期合作關係，積極推動公司水務市場的深度發展，全力服務國家區域重大戰略和區域協調發展戰略。報告期內，公司生態環保與運營業務實現營業收入74.55億元。

4. 綜合地產業務

(1) 行業概況

當前房地產市場供求關係發生重大變化，市場處於調整過程。根據國家統計局公佈的2024年1-6月全國房地產開發投資及銷售數據，全國房地產開發投資額5.3萬億元，同比下降10.1%；房地產開發企業房屋施工面積70億平方米，同比降12.0%；新開工面積3.8億平方米，同比下降23.7%；竣工面積2.7億平方米，同比下降21.8%；新建商品房銷售面積4.8億平方米，同比下降19.0%；銷售額4.7萬億元，同比下降25.0%；待售面積7.4億平方米，同比增長15.2%；房地產企業到位資金5.4萬億元，同比下降22.6%。各地方政府前期密集出台的房地產支持性政策效應，有望在下半年逐漸顯現。

(2) 板塊業務經營情況

報告期內，公司房地產開發投資金額為43.1億元，同比降低32.1%；施工面積696.8萬平方米，同比降低2.7%；其中新開工面積0.18萬平方米，同比降低99.7%；竣工面積19.2萬平方米，同比降低48.9%；簽約銷售面積19.3萬平方米，同比下降45%；簽約銷售額32.5億元，同比下降43.2%；實現營業收入50.3億元，較上年同期下降35.39%。作為公司綜合地產旗艦企業的中冶置業，在企業信用評級中獲得「AAA」評級，體現了行業機構、市場投資者對中冶置業綜合實力和發展前景的高度認可。

二. 報告期內核心競爭力分析

作為新中國冶金工業的奠基者，中國中冶經過70多年的積澱，形成了能夠充分支撐公司可持續發展的核心競爭力，主要體現為：

1. 在技術創新方面：不斷提高的核心技術能力和系統集成能力

公司擁有完善的冶金工程技術、建築施工技術和冶金裝備製造技術研發體系，擁有12家科研、設計、勘察類企業，28個國家級科技研發平台，具有開展原創性、引領性的研發攻關能力，具有解決工程主業中的關鍵技術問題的能力，因而不斷提高核心技術能力，保持在行業內技術領先的水平。公司具有不斷推進不同模塊間的技術集成和協同創新的能力，通過強化系統銜接，不斷提高自動化和精準化程度，從而降低生產成本，提高產品品質，形成支撐核心業務、主導產品的行業領先的、具有自主知識產權的專利技術和貫穿全工藝流程的多專業系統集成能力，適應和創造市場需求，鞏固和提升企業主業在國家和行業中的地位與話語權。

公司積累了貫穿鋼鐵工程8大業務領域、19個業務單元和國內實力最強的礦山建設、礦業開發及生產方面的核心技術優勢，擁有百餘項獨佔鰲頭的核心技術和持續不斷的革新創新能力。公司將這種優勢延伸到其他建設領域，經過長期積累，在複雜地質條件下的高速公路、特殊地質條件下大型深基坑、超高層建築、超大跨度建築、超大型複雜高精度機電系統工程建設領域擁有了一大批國際一流的技術，並且在建築領域新材料、新技術、新工藝等方面達到國內領先水平。此外，公司在地下岩土工程、儲氫工程等新興業務領域和污水處理、河道治理、垃圾綜合處理、光伏發電等節能環保領域以及檢驗檢測、冶金裝備製造等特色業務領域也形成了先進的技術優勢。

2. 在市場開拓方面：穩步提升的市場開拓能力和市場營銷質量

公司始終堅持把高質量營銷作為企業高質量發展的龍頭，著力聚焦「優質市場、優質客戶、優質項目」，不斷加強大客戶管理和公投能力建設，自主營銷能力進一步增強，市場佈局結構進一步優化。公司繼續緊跟國內鋼鐵企業佈局調整和產業升級的步伐，搶抓冶金建設節能環保、綠色製造、智慧製造帶來的市場機遇，推進與重點鋼鐵企業的深度合作，確保在重大鋼鐵建設項目的控制力和絕對主導地位不動搖，不斷邁向冶金價值鏈高端。大客戶管理不斷深入，建立核心客戶數據庫及定期溝通拜訪機制，及時為客戶量身定製「點對點」優質服務。不斷深化與核心客戶的對接與合作，搭建政企、企企高端合作平台，營銷體系持續優化、營銷模式再創新。大營銷建設不斷走深走實，公司上下不斷革新營銷理念，創新營銷思路，夯實營銷基礎，完善營銷體系，注重市場開發與履約、資質、資金、宣傳等方面的聯動，多維度打造市場營銷合力。公司堅持以市場營銷為龍頭，錨定高質量發展，用理念的革新引領營銷創新，推進了公司營銷質量持續穩步提升，1+M+N區域市場佈局成效顯著。

3. 在價值創造方面：持續增強的自身盈利能力和項目履約能力

公司堅持穩中求進、穩中提質、嚴防風險、統籌平衡、降本增效，不斷加強精細管理，自身盈利能力和項目履約能力不斷增強。

一是工程項目管理能力不斷提升，助力生產履約效率和項目盈利能力提升。公司重點推進「大履約」體系建設，發佈並深入推進落實《工程項目管理手冊》，項目管理標準化、精細化、數字化水平不斷提升。強化工程項目履約過程管控，開展境內外重點工程項目履約檢查，以重大工程為抓手，將工程項目履約管理水平推向全新的高度。強化項目成本管控，堅持成本領先戰略，實施全員、全要素、全過程成本管控；充分利用財務共享中心，實現付款在線控制，杜絕超預算支付、超結算支付、超比例支付，切實提升精細化管理水平。

二是投資體系建設持續加強，助力投資項目質量和效益提升。公司不斷優化投資審批流程，設置並優化投資委員會，對投資事項進行前置風險把控。在投資制度體系的基礎上制定並發佈《投融資類經營項目管理手冊(試行)》，進一步優化投融資類經營項目流程，促進項目科學決策。不斷夯實投資能力，強化精準預算，提升投資資源配置效果。設立投資項目立項機制，從源頭控制投資項目風險。聚焦投建分離，引入法人治理的理念，做實做強投資平台。強化動態跟蹤，做好投後管理、運營管理工作，多手段、全週期、全方位進行過程管控。

三是資產管理、降本增效持續落實，助力企業資產質量和盈利能力提升。優化資源配置，優先支持利潤率貢獻高、現金回流快的業務，加快低效無效資產處置；持續提高資金效率降成本，加強資金和票據集中管理，壓降受限資金，實現資金「應歸盡歸」，集中資金力量辦大事；積極推進應收賬款債權轉讓、基建公募REITs等業務，提升資產週轉速度；強化稅務籌劃創造價值，積極爭取財稅優惠減稅降費；全面推進集中採購，降低採購成本；大力開展供應鏈金融服務，持續擴大採購降本的成效。

4. 在資源配置方面：繼續強化的管理創新能力和資源整合能力

公司具有通過持續創新管理思想、管理理論、管理知識、管理方法、管理工具，對戰略、模式、流程、標準、觀念、文化、結構、制度進行不斷優化的能力，以保證企業在內外部條件變化的情況下始終充滿生機和活力。公司從產業鏈和價值鏈提升的角度出發，持續促進公司內部不同企業之間、不同業務之間的資源整合，大力推進對公司外部社會資源、資本的有效整合，取長補短，從而倍增企業活力，實現企業的規模、精益、集約運行，高效率地實現公司績效和發展目標。公司全面推進集中採購，通過整合各子公司採購需求，開展總部一級集採，持續強化供應商資源配置能力。

公司擁有涵蓋科研開發、諮詢規劃、勘察測繪、工程設計、工程監理、土建施工、安裝調試、運營管理、裝備製造及成套、技術服務與進出口貿易等全流程、全方位的完整工程建設產業鏈。與一般的工程設計企業、工程施工企業或設備製造企業相比，可在全產業鏈上進行資源整合，為客戶提供更為全面、綜合性的服務。

5. 在企業文化方面：深入人心的企業精神和企業發展願景

公司的歷史可追溯至新中國最早一支鋼鐵工業建設力量，是中國鋼鐵工業的開拓者和主力軍，從1948年投身「中國鋼鐵工業的搖籃」鞍鋼的建設，到建設武鋼、包鋼、太鋼、攀鋼、寶鋼等，先後承擔了國內幾乎所有大中型鋼鐵企業主要生產設施的規劃、勘察、設計和建設工程，是構築新中國「鋼筋鐵骨」的奠基者，由此積澱形成了以不畏艱險、勇往直前、團結奮鬥、敢打能拼為主要特徵的優秀傳承，成為公司巨大的精神財富。公司以「聚焦中冶主業，建設美好中冶」為發展願景，錨定「一創兩最五強」奮鬥目標，堅持「做世界一流冶金建設國家隊，基本建設主力軍、先鋒隊，新興產業領跑者、排頭兵，長期堅持走高技術高質量創新發展之路」的戰略定位，以「美好中冶」凝聚了人心，以樸實誠實、擔當負責、風清氣正、奮勇爭先引領全體幹部員工同向而行，努力奮進，再一次迸發出新的活力。在此過程中形成和沉澱的以「企業發展願景」為代表的優秀企業文化，是公司獨有的制勝法寶和基業長青的強大精神力量，成為公司核心競爭力的重要組成部分。

報告期內，公司核心競爭力未發生重大變化。

三. 財務摘要

(一) 摘要

本公司於2024年6月30日的財務狀況及截至2024年6月30日止六個月期間的經營結果如下：

- 營業收入為2,988.42億元，較2023年上半年的3,344.59億元減少356.17億元(降幅10.65%)。

- 淨利潤為47.01億元，較2023年上半年的86.79億元減少39.78億元(降幅45.84%)。
- 歸屬於上市公司股東淨利潤為41.50億元，較2023年上半年的72.18億元減少30.68億元(降幅42.50%)。
- 基本每股收益為0.11元，2023年上半年的基本每股收益為0.26元。
- 資產總額於2024年6月30日為7,555.51億元，較2023年12月31日的6,616.02億元增加939.49億元(增幅14.20%)。
- 股東權益於2024年6月30日為1,700.55億元，較2023年12月31日的1,679.91億元增加20.64億元(增幅1.23%)。
- 新签合同額達6,777.97億元，較2023年上半年的7,218.91億元減少440.94億元(降幅6.11%)。

註：增減比例採用元版數據計算。

(二) 主要業務分部營業收入

報告期內，本公司主要業務分部營業收入的有關情況如下：

1. 工程承包業務

營業收入為2,773.63億元，較2023年上半年的3,094.51億元減少320.88億元(降幅10.37%)。

2. 資源開發業務

營業收入為32.92億元，較2023年上半年的35.69億元減少2.77億元(降幅7.76%)。

3. 特色業務

營業收入為160.31億元，較2023年上半年的165.51億元減少5.20億元(降幅3.14%)。

4. 綜合地產業務

營業收入為50.30億元，較2023年上半年的77.85億元減少27.55億元(降幅35.39%)。

5. 其他業務

營業收入為3.43億元，較2023年上半年的4.34億元減少0.91億元(降幅20.88%)。

註：上述分部營業收入全部是抵銷分部間交易前的數據；增減比例採用元版數據計算。

四. 可能面對的風險及公司採取的應對措施

1. 宏觀經濟風險

當前，百年未有之大變局加速演進，地緣政治衝突引發經濟分割和供應鏈重組的影響仍然存在，通脹持續高位和貨幣政策分化，導致全球金融市場風險持續累積。全球產業鏈供應鏈加快調整重構，本土化、區域化發展更趨明顯。多重因素交織疊加，世界經濟仍處於恢復期。面對錯綜複雜的外部環境，在一系列穩經濟政策的作用下，我國經濟回升向好，高質量發展扎實推進。但進一步推動經濟回升向好需要克服一些困難和挑戰，主要是有效需求不足、部分行業產能過剩、社會預期偏弱、風險隱患仍然較多，外部環境的複雜性、嚴峻性、不確定性上升。

為有效應對宏觀經濟波動風險，公司將緊緊圍繞「一核心兩主體五特色」業務體系，對宏觀經濟政策和行業發展趨勢進行密切跟蹤、分析研究，審慎評估相關風險，適時調整經營策略，推動公司持續穩健發展。

2. 傳統冶金工程領域風險

當前，鋼鐵行業結構調整、產業優化升級仍將延續並進一步深化。冶金技術裝備高端化升級、綠色低碳改造、數字化轉型智能化升級、電爐鋼有序發展是國內鋼鐵行業發展的主旋律，並帶來一系列質量效益性調整和升級改造的市場機會。從國外來看，儘管當前國際形勢呈現前所未有的複雜化態勢，但各國分工合作、互利共贏是長期趨勢，海外市場仍是公司未來冶金工程板塊增長的重要一極。

面對當前複雜的市場環境，公司將立足國內市場、以國內國外雙循環相互促進，以打造成為具有超強核心競爭力的冶金建設運營最佳整體方案提供者為目標，持續關注鋼鐵行業去產能帶來的市場風險，提前防控原材料價格波動、勞動力成本不斷上升造成的成本風險，不斷鞏固世界一流冶金建設國家隊地位，持續提高在全球鋼鐵工程技術領域的核心競爭力和品牌影響力。

3. 非鋼工程領域風險

非鋼工程領域的風險與國家戰略、固定資產投資政策密切相關，隨著城鎮化進程放緩、未來建築行業增加值佔GDP的比重將逐漸降低。同時，受到經濟增速下行，地方政府隱性債務管控、專項債發行額度偏緊、PPP模式政策性調整等因素影響，非鋼工程市場出現產能過剩，「馬太效應」加劇，市場競爭將更加激烈。同時，建築材料，如鋼鐵、水泥和木材的價格波動，供應鏈中斷或資源短缺可能導致成本上升，對建築項目的可行性和成本產生較大影響。近期，國家為促進經濟平穩增長，持續釋放新的利好，增發特別國債，鼓勵加大對城市基礎設施建設的投入，推進建設保障性住房、城中村改造、「平急兩用」公共基礎設施等「三大工程」，給建築企業發展帶來機遇。在區域發展方面，人口和資源向京津冀、長三角、粵港澳大灣區、雄安新區等經濟相對發達的城市群、都市圈聚焦，五大城市群成為經濟增長的主引擎，在上述熱點地區，公司的市場佔比仍偏低，市場潛力挖掘不足。

公司將持續融入服務國家戰略，聚焦「三優」，樹立「大營銷」理念，堅定鞏固優化提升「一核心兩主體五特色」業務結構的戰略路徑，創新商業模式，強化營銷體系建設，全面提高公司在非鋼工程市場的競爭能力，打造成國際知名、國內領先的基本建設最可信賴的總承包服務商，獲得更多市場份額。

4. 房地產開發業務領域風險

2024年以來，中央和地方逐步放寬房地產調控政策，房地產行業政策進入全面寬鬆週期，國家層面多項政策的集中出台，不斷降低購房者置業成本。但從行業表現看，住房需求釋放動能逐步減弱，城鎮化放緩，居民收入預期較弱，宏觀經濟不景氣的背景下，政策寬鬆還沒有完全被市場接受，房地產市場尚未顯現明顯回暖跡象，房價仍然難以阻止下跌頹勢。

公司將積極適應形勢要求和市場變化，落實「化解存量、嚴控增量」的總體要求，牢牢守住不發生系統性、顛覆性風險的底線，探索構建適合自身發展的新模式。一是堅定圍繞「去庫存」制定專項方案和行動計劃，多措並舉加大庫存去化、資產盤活力度以及風險項目出清力度，全面落實「一案一策」管控要求，壓緊壓實主體責任，把房地產存貨去化工作作為「一把手」工程和攻堅克難的重點，守住資金、交付和質量「三個底線」，努力克服房地產市場下行衝擊的不利影響，確保現金流安全。二是發揮公司投、融、建、營全產業鏈佈局的優勢，結合「五個聯動」的創新營銷模式，加強中冶置業與其他板塊子公司的業務協同聯動，積極參與「三大工程」建設項目，持續降低自身負債壓力，不斷提升房地產開發能力、資產運營能力和物業管理水平。提高經營質量，一體提升產品力、服務力和品牌力，走以房產開發管理服務和品牌輸出為主的輕資產發展之路。

5. 金融領域風險

從全球來看，歐美主要經濟體持續加息抬升市場利率水平，全球經濟增長放緩，地緣政治風險仍然存在，各國之間合作與博弈並存，預計2024年全球發達市場的央行將進入降息週期，但高息環境短期內難以發生根本改變，經濟復甦力度有限。我國短期經濟下行壓力依然較大，傳統產業亟待轉型升級，新經濟尚在培育，週期性和結構性矛盾疊加，我國經濟恢復仍處在關鍵階段，經濟韌性強、潛力足、長期向好的基本面沒有改變，市場機遇和風險並存。

為防範金融領域風險，公司密切關注政策走向及市場變化，加強融資雙控，強化統籌運營，持續優化融資結構，搶抓低成本資金，提高資金使用效率。利用資本市場，開展資本運作，優化資本結構。堅持匯率風險中性管理理念，統籌外匯風險敞口管控，嚴守套期保值原則，審慎開展外匯保值業務，主動防範化解外匯風險。

6. 大宗商品價格風險

與公司業務相關的工程類原材料以及金屬礦產資源等大宗商品市場價格，受到國際國內宏觀經濟環境及市場需要變化影響，可能會出現不同程度的波動，進而影響公司的生產經營成本及收入利潤等。

公司將針對大宗商品市場價格，加強對變化趨勢及政策的研究與預測，進而調整採購及銷售策略。同時，加大勘查找礦力度，創造積極條件研究推動新建、擴建礦山，實現增儲上產，通過優化生產管理，強化工藝和設備管理，鼓勵科研創新，實施技術改造，減少跑冒滴漏，降低單耗能耗，採取一切可能的措施降低生產、經營等各項成本，進一步實現降本增效。

7. 國際化經營風險

公司在多個國家和地區開展經營業務，一方面受當地政治、經濟、社會、法律、匯率等環境因素影響，另一方面全球經濟下行產生的衍生風險仍在繼續，可能發生工程無法按期完工、成本超支、產生索賠糾紛、履約困難及礦山項目運營風險增加等情況，進而影響公司海外業務的收入及利潤。

公司將督促各子公司及境外機構科學制定安全預案，認真做好風險評估及應急演練工作，切實保障員工生命健康安全；同時總結國際化經營在市場開拓和項目實施方面取得的經驗和教訓，深入研究海外項目所在地的政策、法規和人文環境，與當地合作夥伴建立良好的長期合作關係，通過獲取合同條件好的項目和對在建項目動態監管，努力降低國際化經營風險。

8. 環境及安全生產風險

全面加強生態環境保護，堅決打好污染防治攻堅戰，堅持綠色低碳循環發展已經成為重要國家戰略，企業必須提高對生態文明和環境保護工作的重視程度。公司涉及工程承包、房地產開發、裝備製造、資源開發等多個行業，子公司及所屬項目眾多，對生態環保工作管理水平提出了較高要求。作為施工及生產類企業，安全生產風險存在於公司生產經營活動過程的各個環節，由於人的不安全行為、物的不安全狀態、環境的不安全因素以及管理原因等，可能導致發生生產安全事故，傷害員工身體健康，給企業造成一定經濟損失，甚至影響企業聲譽。

為應對以上環境及安全生產風險，公司將繼續積極踐行「綠水青山就是金山銀山」的綠色發展理念，認真貫徹國家能源節約與生態環境保護相關法律法規要求，嚴格落實企業主體責任，不斷完善節能環保制度體系，強化日常監管，積極主動開展環境污染防治工作。同時，公司將進一步提高安全認識，持續完善安全管理體系，不斷提升領導帶班檢查質量，壓實安全生產責任，深化隱患排查治理，做好安全生產培訓教育工作，強化分包隊伍安全管控，嚴肅事故責任追責，堅決遏制較大及以上生產安全事故的發生。

9. 資料詐騙及盜竊風險

為保守國家秘密，保護商業秘密，維護國家及企業安全，公司已建立起較為完善的保密制度。公司定期以多種宣傳教育形式加強員工保密意識，每年抽查評價子公司保密工作，採取訪談、查閱制度、記錄文件以及現場查看的形式，對保密工作管理體系運行情況進行全面檢查和限期整改。公司配置國產涉密計算機，並實時更新防護系統，安排專人負責管理，嚴格遵守「涉密不上網，上網不涉密」原則。

報告期內，公司未發生資料詐騙及盜竊事故。

10. 網絡風險及安全

隨著企業數字化轉型需求的驅動，各類信息系統數量激增，對應用系統、信息數據、網絡傳輸的安全性要求明顯提高。另外，公司積極開拓海外市場，國際影響力日漸提升，信息系統遭受網絡攻擊的風險隨之增加，一旦出現風險事件，可能對公司的生產運營造成不利影響。

為有效防控網絡和信息安全風險，增強安全防護能力，公司已按照國家網絡安全相關法律法規和制度要求構建了完善的安全防護體系，並持續推動企業應用系統與信息化基礎設施的優化升級。公司定期開展安全監控防護策略的核查調優，對各類信息系統、服務器主機開展漏洞掃描，及時整改加固發現問題並進行復測，保障數據使用環境的安全穩定。注重網絡出口安全防護能力建設，部署防火牆、IDS、IPS等網絡安全設備抵禦外部網絡攻擊，確保公司網絡和數據安全萬無一失。

五. 管理層討論及分析

(一) 主營業務分析

1. 財務報表相關科目變動分析表

單位：千元 幣種：人民幣

科目	本期數	上年同期數	變動比例 (%)
營業收入	298,841,527	334,458,860	-10.65
營業成本	271,800,189	303,470,277	-10.44
銷售費用	1,386,378	1,392,314	-0.43
管理費用	5,708,421	5,425,525	5.21
財務費用	637,300	248,599	156.36
研發費用	8,066,189	9,089,092	-11.25
經營活動產生的現金流量 淨額	(28,406,160)	(14,516,419)	不適用
投資活動產生的現金流量 淨額	(1,700,932)	(2,517,715)	不適用
籌資活動產生的現金流量 淨額	<u>31,704,769</u>	<u>31,102,865</u>	<u>1.94</u>

營業收入變動原因說明：主要是報告期房地產及基建市場調整，工程承包及綜合地產等板塊業務收入下降所致。

營業成本變動原因說明：主要是隨營業收入減少，工程承包等業務成本下降所致。

銷售費用變動原因說明：主要是報告期公司銷售服務費、廣告費等銷售費用下降所致。

管理費用變動原因說明：主要是報告期公司人員費用、租賃費等管理費用增加所致。

財務費用變動原因說明：主要是報告期公司匯兌收益下降導致財務費用增加。

研發費用變動原因說明：主要是報告期公司營業收入規模縮減，研發投入活動減少所致。

經營活動產生的現金流量淨額變動原因說明：主要是報告期公司業主資金支付週期加長，項目回款速度放緩導致。

投資活動產生的現金流量淨額變動原因說明：主要是報告期公司減少對外投資活動，支付現金淨流出減少導致。

籌資活動產生的現金流量淨額變動原因說明：主要是報告期公司取得借款等現金淨流入增加導致。

2. 收入和成本分析

(1) 主營業務分行業、分地區情況

1) 主營業務分行業情況

單位：千元 幣種：人民幣

分行業	主營業務分行業情況					
	營業收入	營業成本	毛利率	營業收入	營業成本	毛利率
				比上年增減	比上年增減	比上年增減
(%)	(%)	(%)	(%)	(%)	(%)	
工程承包	277,363,228	253,775,395	8.50	-10.37	-10.25	減少0.13個百分點
資源開發	3,292,328	2,459,638	25.29	-7.76	5.13	減少9.16個百分點
特色業務	16,031,476	13,650,671	14.85	-3.14	-2.54	減少0.52個百分點
綜合地產	5,029,641	4,689,521	6.76	-35.39	-34.28	減少1.58個百分點

註：分部收入及成本為未抵銷分部間交易的數據。

① 工程承包業務

工程承包業務是本公司傳統的核心業務，主要採用施工總承包合同模式和融資加施工總承包合同模式，是目前本公司收入和利潤的主要來源。2024年上半年及2023年上半年本公司工程承包業務的毛利率分別為8.50%及8.63%，同比減少0.13個百分點。

本公司各細分行業營業收入佔工程承包收入總額的比重情況如下：

單位：千元 幣種：人民幣

收入項目	2024年上半年		2023年上半年	
	金額	佔比 (%)	金額	佔比 (%)
冶金工程	56,705,525	20.44	59,986,756	19.38
房屋建築工程	163,751,046	59.04	178,570,312	57.71
市政基礎設施工程	53,006,512	19.11	66,138,443	21.37
其他工程	3,900,145	1.41	4,755,436	1.54
合計	<u>277,363,228</u>	<u>100.00</u>	<u>309,450,947</u>	<u>100.00</u>

註：分部收入為未抵銷分部間交易的數據。

② 資源開發業務

本公司的資源開發業務包括礦山開採及加工業務，從事礦山開採的主要有中冶集團銅鋅有限公司、中冶金吉礦業開發有限公司等，從事加工業務的主要是所屬多晶硅生產企業中硅高科。2024年上半年及2023年上半年，本公司資源開發業務的毛利率分別為25.29%及34.45%，同比減少9.16個百分點，主要是受國際大宗材料價格波動影響。

③ 特色業務

本公司的特色業務主要包括核心裝備與鋼結構、生態環保與運營以及工程諮詢與技術服務。2024年上半年及2023年上半年，本公司特色業務的毛利率分別為14.85%及15.37%，同比減少0.52個百分點，主要是受人工、折舊等固定費用影響，特色業務收入降幅大於成本降幅。

④ 綜合地產業務

2024年上半年及2023年上半年，本公司綜合地產業務的總體毛利率分別為6.76%及8.34%，同比減少1.58個百分點，主要是當前房地產市場繼續承壓，行業仍處於週期性調整，市場需求不足，毛利率降幅明顯。

(2) 成本分析表

單位：千元 幣種：人民幣

分行業	成本構成 項目	分行業情況				
		本期金額	本期佔總 成本比例 (%)	上年同期 金額	上年同期 佔總成本 比例 (%)	本期金額 較上年同期 變動比例 (%)
工程承包	營業成本	253,775,395	92.34	282,756,909	92.24	-10.25
資源開發	營業成本	2,459,638	0.90	2,339,522	0.76	5.13
特色業務	營業成本	13,650,671	4.97	14,006,849	4.57	-2.54
綜合地產	營業成本	<u>4,689,521</u>	<u>1.71</u>	<u>7,136,137</u>	<u>2.33</u>	<u>-34.28</u>

註：分部成本為未抵銷分部間交易的數據。

本公司工程項目成本的主要構成如下：

單位：千元 幣種：人民幣

成本項目	2024年上半年		2023年上半年	
	金額	佔比 (%)	金額	佔比 (%)
分包成本	142,782,795	56.26	152,912,866	54.08
材料費	81,052,256	31.94	98,122,435	34.71
人工費	14,764,155	5.82	14,706,685	5.20
機械使用費	4,418,024	1.74	4,703,357	1.66
其他	10,758,165	4.24	12,311,566	4.35
工程成本合計	<u>253,775,395</u>	<u>100.00</u>	<u>282,756,909</u>	<u>100.00</u>

本公司工程項目成本的主要構成為分包成本、材料費、人工費、機械使用費等，各成本構成要素佔營業成本的比重較為穩定。

(3) 主要銷售客戶及主要供應商情況

前五名客戶銷售額9,800,700千元，佔本報告期銷售總額的3.28%；其中前五名客戶銷售額中關聯方銷售3,064,292千元，佔本報告期銷售總額的1.03%。

單位：千元 幣種：人民幣

客戶名稱	營業收入	佔公司全部營業 收入的比例 (%)
單位1	2,622,322	0.88
單位2	2,066,128	0.69
單位3	2,047,958	0.69
單位4	1,599,508	0.54
單位5	1,464,784	0.49
合計	<u>9,800,700</u>	<u>3.28</u>

前五名供應商採購額3,952,749千元，佔本報告期採購總額1.46%；其中前五名供應商採購額中關聯方採購額693,648千元，佔本報告期採購總額0.26%。

單位：千元 幣種：人民幣

供應商名稱	本期採購金額	佔公司全部營業 成本的比例 (%)
單位1	1,014,227	0.37
單位2	818,892	0.30
單位3	812,721	0.30
單位4	693,648	0.26
單位5	613,261	0.23
合計	<u>3,952,749</u>	<u>1.46</u>

3. 費用分析

(1) 銷售費用

本公司銷售費用主要為職工薪酬、差旅費、銷售服務費等。2024年上半年及2023年上半年，本公司的銷售費用分別為1,386,378千元及1,392,314千元，同比下降0.43%，主要是公司銷售服務費及廣告費等銷售費用下降導致。

(2) 管理費用

本公司的管理費用主要包括職工薪酬、折舊費、國內差旅費等。2024年上半年及2023年上半年，本公司的管理費用分別為5,708,421千元及5,425,525千元，同比上升5.21%，主要是人工成本及租賃費等管理費用增加導致。

(3) 財務費用

本公司的財務費用包括經營業務中發生的借款費用、匯兌損益及銀行手續費等。2024年上半年及2023年上半年，本公司的財務費用分別為637,300千元及248,599千元，同比上升156.36%，主要是匯兌收益同比減少導致。

(4) 研發費用

本公司的研發費用包括人員人工費用、直接投入費用、折舊費用、裝備調試費與實驗費等。2024年上半年及2023年上半年，本公司的研發費用分別為8,066,189千元及9,089,092千元，同比下降11.25%，主要是本年研發投入減少。

4. 研發投入

單位：千元 幣種：人民幣

本期費用化研發投入	8,066,189
本期資本化研發投入	—
研發投入合計	8,066,189
研發投入總額佔營業收入比例(%)	2.70
研發投入資本化的比重(%)	—

5. 現金流

本公司的現金流量情況如下表所示：

單位：千元 幣種：人民幣

項目	2024年 上半年	2023年 上半年
經營活動產生的現金流量淨額	(28,406,160)	(14,516,419)
投資活動產生的現金流量淨額	(1,700,932)	(2,517,715)
籌資活動產生的現金流量淨額	31,704,769	31,102,865

(1) 經營活動

2024年上半年及2023年上半年，本公司經營活動產生的現金流量淨額分別為-28,406,160千元和-14,516,419千元。本公司經營活動產生的現金流入主要來自銷售產品和提供服務收到的現金，2024年上半年及2023年上半年分別佔經營活動現金流入的比重為96.96%和98.88%。本公司經營活動產生的現金流出主要為購買商品和接受勞務所支付的現金、支付給職工以及為職工支付的現金、支付的各項稅費等。2024年上半年及2023年上半年分別佔經營活動現金流出的比重為86.26%、6.53%、2.69%及87.15%、5.83%、2.32%。

(2) 投資活動

2024年上半年及2023年上半年，本公司投資活動產生的現金流量淨額為-1,700,932千元和-2,517,715千元。本公司投資活動的現金流入主要為處置資產及收回投資等所取得的現金。2024年上半年及2023年上半年分別佔投資活動現金流入的比重為48.84%、33.84%及3.92%、31.04%。本公司投資活動的現金流出主要為購建固定資產、無形資產和其他長期資產所支付的現金，以及投資支付的現金。2024年上半年及2023年上半年分別佔投資活動現金流出的比重為56.69%、34.94%及38.34%、61.07%。

(3) 籌資活動

2024年上半年及2023年上半年，本公司籌資活動產生的現金流量淨額分別為31,704,769千元和31,102,865千元。本公司籌資活動的現金流入主要為取得借款等收到的現金，2024年上半年及2023年上半年分別佔籌資活動現金流入的比重為97.50%及85.46%。本公司籌資活動的現金流出主要為償還債務所支付的現金及分配股利、利潤或償還利息所支付的現金等。2024年上半年及2023年上半年分別佔籌資活動現金流出的比重為94.73%、2.29%及85.63%、3.19%。

6. 本期公司業務類型、利潤構成或利潤來源發生重大變動的詳細說明

適用 不適用

(二)非主營業務導致利潤重大變化的說明

適用 不適用

(三) 資產、負債情況分析

1. 資產及負債狀況

單位：千元 幣種：人民幣

項目名稱	本期 期末數	本期期末數	上年 期末數	上年期末數	本期期末 金額較上年 期末變動 比例
		佔總資產 /總負債 的比例 (%)		佔總資產 /總負債 的比例 (%)	
流動資產	573,168,051	75.86	484,133,951	73.18	18.39
貨幣資金	47,596,477	6.30	44,440,269	6.72	7.10
應收賬款	177,495,026	23.49	130,037,264	19.65	36.50
存貨	79,996,382	10.59	80,075,514	12.10	-0.10
合同資產	166,238,366	22.00	121,833,709	18.41	36.45
非流動資產	182,383,381	24.14	177,468,285	26.82	2.77
無形資產	23,384,645	3.10	22,849,854	3.45	2.34
資產總額	755,551,432	100.00	661,602,236	100.00	14.20
流動負債	538,575,324	91.99	448,818,443	90.93	20.00
短期借款	58,432,552	9.98	28,220,281	5.72	107.06
應付票據	32,384,331	5.53	31,717,090	6.43	2.10
應付賬款	289,510,977	49.45	240,394,139	48.70	20.43
合同負債	62,297,667	10.64	64,819,382	13.13	-3.89
非流動負債	46,921,192	8.01	44,792,628	9.07	4.75
長期借款	35,454,476	6.06	34,168,791	6.92	3.76
負債合計	585,496,516	100.00	493,611,071	100.00	18.61

(1) 資產結構分析

貨幣資金

2024年6月30日及2023年12月31日，本公司的貨幣資金餘額分別為47,596,477千元及44,440,269千元，較年初增長7.10%。

2024年6月30日及2024年12月31日，本公司使用權受限制的貨幣資金分別為12,137,006千元及10,590,161千元，佔貨幣資金的比例分別為25.50%及23.83%。使用受限制的貨幣資金主要為銀行承兌票據保證金存款、保函保證金存款、訴訟凍結資金、項目監管資金和農民工工資保證金等。

應收賬款

2024年6月30日及2023年12月31日，本公司應收賬款賬面價值分別為177,495,026千元及130,037,264千元，較年初增長36.50%，主要是工程承包服務相關的應收賬款增加。

存貨

本公司的存貨主要由房地產開發成本、房地產開發產品、原材料、在產品、庫存商品等構成，本公司的存貨結構體現了本公司從事工程承包、資源開發、特色業務、綜合地產等業務的特點。

2024年6月30日及2023年12月31日，本公司的存貨淨值分別為79,996,382千元及80,075,514千元，較年初下降0.10%。

合同資產

本公司的合同資產主要由工程承包服務合同已完工未結算存貨及工程質保金等構成，2024年6月30日及2023年12月31日，本公司的合同資產淨值分別為166,238,366千元及121,833,709千元，較年初增長36.45%，主要是工程承包服務相關的合同資產增加。

無形資產

2024年6月30日及2023年12月31日，本公司的無形資產賬面價值合計分別為23,384,645千元及22,849,854千元，較年初增長2.34%。本公司的無形資產主要為土地使用權、特許經營使用權、專利和專有技術以及採礦權等。

(2) 負債結構分析

長短期借款

本公司長、短期借款主要由向商業銀行等金融機構的信用借款、質押借款、保證借款等組成。2024年6月30日及2023年12月31日，本公司的短期借款賬面價值分別為58,432,552千元及28,220,281千元，較年初增長107.06%。2024年6月30日及2023年12月31日，本公司長期借款賬面價值分別為35,454,476千元及34,168,791千元，較年初增長3.76%。

報告期內，公司償還的短期貸款金額為115,092,329千元，長期貸款金額為5,720,226千元。報告期末，固定利率短期借款餘額為47,708,991千元，固定利率長期借款金額為20,035,174千元。

應付賬款

應付賬款主要為本公司應付供應商材料款、分包商工程款等，2024年6月30日及2023年12月31日，本公司的應付賬款賬面價值分別為289,510,977千元及240,394,139千元，較年初增長20.43%。

合同負債

合同負債主要為工程承包服務及銷貨合同相關的合同負債等，2024年6月30日及2023年12月31日，本公司的合同負債賬面價值分別為62,297,667千元及64,819,382千元，較年初下降3.89%。

2. 境外資產情況

(1) 資產規模

其中：境外資產35,244,717（單位：千元 幣種：人民幣），佔總資產的比例為4.66%。

(2) 境外資產佔比較高的相關說明

適用 不適用

(四) 建築行業經營性信息分析

1. 報告期內竣工驗收的項目情況

單位：千元 幣種：人民幣

細分行業	房屋建設	基建工程	冶金工程	其他	總計
項目數(個)	3,097	1,092	2,310	141	6,640
總金額	<u>17,863,259</u>	<u>4,452,671</u>	<u>8,973,140</u>	<u>915,798</u>	<u>32,204,868</u>

單位：千元 幣種：人民幣

項目地區	項目數量 (個)	總金額
境內	6,500	31,853,693
境外	140	351,175
其中：		
亞洲	101	264,332
非洲	11	42,082
南美洲	13	30,105
歐洲	11	11,549
大洋洲	1	385
北美洲	3	2,722
總計	<u>6,640</u>	<u>32,204,868</u>

2. 報告期內在建項目情況

單位：千元 幣種：人民幣

細分行業	房屋建設	基建工程	冶金工程	其他	總計
項目數量(個)	4,940	1,905	4,064	1,057	11,966
總金額	<u>142,515,300</u>	<u>45,331,401</u>	<u>44,091,487</u>	<u>6,153,653</u>	<u>238,091,841</u>

單位：千元 幣種：人民幣

項目地區	項目數量 (個)	總金額
境內	11,602	230,285,133
境外	364	7,806,708
其中：		
亞洲	285	7,610,600
非洲	27	63,579
南美洲	16	8,883
歐洲	21	33,190
大洋洲	14	74,672
北美洲	1	15,784
總計	<u>11,966</u>	<u>238,091,841</u>

3. 在建重大項目情況

適用 不適用

4. 公司融資安排的有關情況

報告期末，公司債權和其他權益工具融資餘額1,636.77億元，較期初增長27.26%，較好滿足了企業發展及產業結構調整的資金需求。其中：債權融資餘額1,082.77億元，其他權益工具融資餘額554.00億元，融資結構進一步優化；一年內到期融資餘額681.19億元，長期融資餘額955.58億元。

(五) 投資狀況分析

1. 對外股權投資總體分析

2024年6月30日及2023年12月31日，本公司交易性金融資產淨額分別為2,602千元及1,951千元，較年初增長33.36%。2024年6月30日及2023年12月31日，本公司長期股權投資淨額分別為36,121,571千元及36,236,395千元，較年初下降0.32%。2024年6月30日及2023年12月31日，本公司其他權益工具投資淨額分別為1,447,502千元及1,126,144千元，較年初增長28.54%。2024年6月30日及2023年12月31日，本公司其他非流動金融資產投資淨額分別為3,953,195千元及3,992,595千元，較年初下降0.99%。

(1) 重大的股權投資

適用 不適用

(2) 重大的非股權投資

適用 不適用

(3) 以公允價值計量的金融資產

證券投資情況

單位：千元 幣種：人民幣

證券品種	證券代碼	證券簡稱	最初投資成本	期初賬面價值	本期公允價值變動損益	本期計入權益的公允價值變動	本期新增金額	本期出售金額	期末賬面價值	會計核算科目
股票	601005	重慶鋼鐵	361	233	-64	-	-	-	169	交易性金融資產
股票	600787	中儲股份	499	587	-34	-	-	-	553	交易性金融資產
股票	000539	粵電力A	24	31	1	-	-	-	32	交易性金融資產
股票	600515	海南機場	264	310	-47	-	-	-	263	交易性金融資產
股票	600221	海航控股	206	153	-40	-	-	-	113	交易性金融資產
股票	002482	廣田集團	224	-	-14	-	224	-	210	交易性金融資產
股票	000709	河鋼股份	4,600	4,041	-	-361	-	-	3,680	其他權益工具投資
股票	601328	交通銀行	89,134	239,365	-	71,967	-	-	311,332	其他權益工具投資
股票	000939	凱迪生態	2,502	-	-	-	-	-	-	其他權益工具投資
股票	600642	申能股份	188	289	-	108	-	-	397	其他權益工具投資
股票	000005	世紀星源	420	175	-	-104	-	-	71	其他權益工具投資
股票	600665	天地源	1,122	626	-	-246	-	-	380	其他權益工具投資
股票	601005	重慶鋼鐵	170,080	67,115	-	-18,334	-	-	48,781	其他權益工具投資
股票	000737	北方銅業	38,798	-	-	23,279	38,798	-	62,077	其他權益工具投資

證券投資情況的說明

適用 不適用

私募基金投資情況

適用 不適用

衍生品投資情況

(1) 報告期內以套期保值為目的的衍生品投資

2024年1月22日，公司第三屆董事會第五十六次會議審議通過《關於中國中冶2024年度外匯保值業務計劃的議案》，同意中國中冶總部及下屬子公司2024年度開展額度不超過42.39億美元(含等值外幣)的外匯衍生品交易，自董事會審議通過之日起12個月內有效(具體詳見公司於2024年1月22日披露的相關公告)。公司2024年上半年外匯保值業務未適用套期會計核算，有關風險管理的具體情況詳見下表：

報告期內套期保值業務的會計政策、會計核算具體原則，以及與上一報告期相比是否發生重大變化的說明	未發生重大變化。
--	----------

報告期實際損益情況的說明	公司嚴格按照套期保值原則開展外匯遠期和貨幣掉期業務，外匯保值規模基於實際外匯業務需求量確定，外匯保值交易損益與其對應的資產價值變動形成對沖。
--------------	--

套期保值效果的說明

公司開展外匯衍生品業務符合公司日常經營的需要，能有效規避匯率風險，減少匯率波動可能對公司產生的不利影響。

衍生品投資資金來源

正常生產經營中產生的合同收付匯及在手外幣資金等。

報告期衍生品持倉的風險分析及控制措施說明(包括但不限於市場風險、流動性風險、信用風險、操作風險、法律風險等)

(一) 交易風險分析

1. 市場風險：因國內外經濟形勢變化存在不可預見性，外匯保值業務在存續期的估值、到期或擇期交割時的交易損益有虧損可能。
2. 流動性風險：外匯保值業務安排不合理，在到期交割時引發公司資金的流動性風險。
3. 履約風險：交易對方選擇不合理，外匯保值業務到期交割時對方無法按約定支付相應款項。
4. 內控風險：外匯套期保值業務專業性較強，複雜程度較高，可能由於操作失誤、系統等原因導致公司在外匯資金業務的過程中帶來損失。
5. 合規風險：未能遵守政策法規和公司制度而遭受監管處罰、發生經濟損失以及對公司聲譽產生負面影響。

(二) 風控措施

1. 對於市場風險，公司擬採取如下措施：一是公司開展的外匯保值業務均為以套期保值為目的進行的、與實際業務密切相關的外匯遠期、簡單匯率期權、利率掉期和貨幣掉期產品，不涉及投機套利。交易損益也與其對應的風險資產的價值變動形成對沖；二是加強對匯率的研究分析，關注國際國內市場環境變化，結合市場變化適時調整操作策略；三是外匯合同簽訂後，及時跟蹤市場做好動態管理，根據交易方案設定風險預警線。定期與所有交易對象核對交易情況，分析評估可能存在和發生的風險，及時採取應對措施。
2. 對於流動性風險，公司擬採取如下措施：一是公司開展的外匯保值業務均以實際業務為基礎，與實際外匯收支相匹配，在決策時已合理規劃資金計劃，保證在交割時持有足額資金；二是根據產品類型和市場走勢適時選擇差額交割，平滑交割資金需求；三是加強項目收款力度，確保資金回流。

3. 對於履約風險，公司擬採取如下措施：一是公司開展的外匯保值業務交易對方均為信用良好、實力雄厚且與公司已建立長期業務往來的金融機構，履約風險低；二是持倉過程中密切跟蹤交易對方經營情況，出現重大風險事件時及時採取對應措施。
4. 對於內控風險，公司擬採取如下措施：一是嚴格按照外匯保值年度計劃開展業務，具體業務辦理前應有公司有關授權人員的批准；二是明確外匯保值業務崗位的職責、權限，確保辦理外匯保值業務的不相容崗位相互分離、制約和監督；三是禁止由一人辦理外匯保值業務全過程，辦理業務人員應具備相應業務勝任能力；四是通過外匯風險管理的審計監督體系，定期對外匯保值業務規範性、內控機制有效性等方面進行監督檢查。
5. 對於合規風險，公司擬採取如下措施：一是與交易對方訂立合同應當符合《中華人民共和國民法典》及相關法律法規的規定；二是由法律合規部門對外匯保值合同做合規審核；三是重大外匯保值合同的訂立，應當徵詢第三方法律顧問或專家的意見。

已投資衍生品報告期內市場價格或產品公允價值變動的情況，對衍生品公允價值的分析應披露具體使用的方法及相關假設與參數的設定

公司以套期保值為目的，謹慎開展外匯遠期和貨幣掉期業務，報告期內市場價格隨人民幣對美元匯率變動。

涉訴情況(如適用) 不適用

衍生品投資審批董事會公告披露日期(如有) 2024年1月22日

衍生品投資審批股東會公告披露日期(如有) 不適用

(2) 報告期內以投機為目的的衍生品投資

適用 不適用

六. 合併及公司資產負債表

合併資產負債表

2024年6月30日

單位：千元 幣種：人民幣

項目	2024年 6月30日	2023年 12月31日
流動資產：		
貨幣資金	47,596,477	44,440,269
交易性金融資產	2,602	1,951
衍生金融資產	-	12,676
應收票據	6,417,310	5,583,704
應收賬款	177,495,026	130,037,264
應收款項融資	8,451,016	11,131,328
預付款項	26,125,391	33,120,920
其他應收款	40,460,221	40,436,304
存貨	79,996,382	80,075,514
合同資產	166,238,366	121,833,709
一年內到期的非流動資產	7,814,039	7,087,526
其他流動資產	12,571,221	10,372,786
流動資產合計	573,168,051	484,133,951
非流動資產：		
長期應收款	53,322,910	50,825,135
長期股權投資	36,121,571	36,236,395
其他權益工具投資	1,447,502	1,126,144
其他非流動金融資產	3,953,195	3,992,595
投資性房地產	7,918,071	8,020,390
固定資產	27,224,570	27,725,928
在建工程	3,962,505	3,830,579
使用權資產	668,959	767,798
無形資產	23,384,645	22,849,854
商譽	50,075	50,075
長期待攤費用	342,760	351,699
遞延所得稅資產	7,790,948	6,949,230
其他非流動資產	16,195,670	14,742,463
非流動資產合計	182,383,381	177,468,285
資產總計	755,551,432	661,602,236

合併資產負債表(續)

2024年6月30日

單位：千元 幣種：人民幣

項目	2024年 6月30日	2023年 12月31日
流動負債：		
短期借款	58,432,552	28,220,281
衍生金融負債	643,489	453,950
應付票據	32,384,331	31,717,090
應付賬款	289,510,977	240,394,139
預收款項	118,254	104,034
合同負債	62,297,667	64,819,382
應付職工薪酬	2,822,407	2,624,077
應交稅費	4,401,542	5,308,635
其他應付款	47,572,967	40,269,691
一年內到期的非流動負債	10,392,464	8,044,599
其他流動負債	29,998,674	26,862,565
流動負債合計	538,575,324	448,818,443
非流動負債：		
長期借款	35,454,476	34,168,791
應付債券	4,000,000	3,300,000
租賃負債	500,388	501,345
長期應付款	1,254,409	736,736
長期應付職工薪酬	3,373,463	3,397,953
預計負債	1,053,993	1,077,238
遞延收益	1,096,912	1,058,582
遞延所得稅負債	187,551	171,983
其他非流動負債	—	380,000
非流動負債合計	46,921,192	44,792,628
負債合計	585,496,516	493,611,071

合併資產負債表(續)

2024年6月30日

單位：千元 幣種：人民幣

項目	2024年 6月30日	2023年 12月31日
股東權益：		
股本	20,723,619	20,723,619
其他權益工具	51,400,000	47,400,000
其中：永續債	51,400,000	47,400,000
資本公積	22,579,952	22,582,222
其他綜合收益	840,979	1,111,475
專項儲備	803,869	411,766
盈餘公積	3,391,294	3,391,294
未分配利潤	50,684,082	49,859,806
歸屬於母公司股東權益合計	150,423,795	145,480,182
少數股東權益	19,631,121	22,510,983
股東權益合計	170,054,916	167,991,165
負債和股東權益總計	755,551,432	661,602,236

本財務報表由以下人士簽署：

公司負責人：
陳建光

主管會計工作負責人：
鄒宏英

會計機構負責人：
李移峰

公司資產負債表

2024年6月30日

單位：千元 幣種：人民幣

項目	2024年 6月30日	2023年 12月31日
流動資產：		
貨幣資金	912,849	993,899
衍生金融資產	-	12,676
應收賬款	515,844	524,199
預付款項	224,787	236,918
其他應收款	84,857,819	72,266,469
存貨	5,316	873
合同資產	1,063,912	1,029,318
一年內到期的非流動資產	2,040	2,041
其他流動資產	135	281
流動資產合計	87,582,702	75,066,674
非流動資產：		
長期應收款	251,531	251,531
長期股權投資	94,671,309	95,704,384
其他權益工具投資	763	757
固定資產	20,676	18,742
在建工程	29,208	-
使用權資產	12,112	20,787
無形資產	9,251	9,398
其他非流動資產	613,706	612,532
非流動資產合計	95,608,556	96,618,131
資產總計	183,191,258	171,684,805

公司資產負債表(續)

2024年6月30日

單位：千元 幣種：人民幣

項目	2024年 6月30日	2023年 12月31日
流動負債：		
短期借款	22,244,817	9,729,089
衍生金融負債	635,065	435,537
應付賬款	2,070,810	2,119,305
合同負債	533,082	549,679
應付職工薪酬	18,222	17,098
應交稅費	39,099	45,298
其他應付款	38,343,211	42,863,636
一年內到期的非流動負債	36,786	26,334
流動負債合計	63,921,092	55,785,976
非流動負債：		
長期借款	449,080	449,080
應付債券	2,000,000	—
租賃負債	227	227
長期應付職工薪酬	61,600	60,451
預計負債	62,805	—
遞延收益	3,598	3,598
非流動負債合計	2,577,310	513,356
負債合計	66,498,402	56,299,332

公司資產負債表(續)

截至2024年6月30日止六個月期間

單位：千元 幣種：人民幣

項目	2024年 6月30日	2023年 12月31日
股東權益：		
股本	20,723,619	20,723,619
其他權益工具	51,400,000	47,400,000
其中：永續債	51,400,000	47,400,000
資本公積	37,884,766	37,888,131
其他綜合損失	(2,646)	(3,498)
專項儲備	12,550	12,550
盈餘公積	3,391,294	3,391,294
未分配利潤	3,283,273	5,973,377
股東權益合計	116,692,856	115,385,473
負債和股東權益總計	183,191,258	171,684,805

本財務報表由以下人士簽署：

公司負責人：

陳建光

主管會計工作負責人：

鄒宏英

會計機構負責人：

李移峰

七. 合併及公司利潤表

合併利潤表

截至2024年6月30日止六個月期間

單位：千元 幣種：人民幣

項目	截至2024年 6月30日止 六個月期間	截至2023年 6月30日止 六個月期間
一. 營業收入	298,841,527	334,458,860
減：營業成本	271,800,189	303,470,277
税金及附加	911,497	995,124
銷售費用	1,386,378	1,392,314
管理費用	5,708,421	5,425,525
研發費用	8,066,189	9,089,092
財務費用	637,300	248,599
其中：利息費用	1,305,831	1,380,651
利息收入	973,653	968,978
加：其他收益	249,163	195,212
投資損失	(600,908)	(701,874)
其中：對聯營企業和合營 企業的投資收益 以攤餘成本計量的 金融資產終止確 認損失	(401,664)	(709,780)
公允價值變動損失	(216,602)	(328,383)
信用減值損失	(2,776,908)	(1,831,302)
資產減值損失	(2,089,156)	(1,250,783)
資產處置收益	847,464	33,959
二. 營業利潤	5,744,606	9,954,758
加：營業外收入	142,293	69,728
減：營業外支出	205,751	125,908
三. 利潤總額	5,681,148	9,898,578
減：所得稅費用	980,516	1,219,604

合併利潤表(續)

截至2024年6月30日止六個月期間

單位：千元 幣種：人民幣

項目	截至2024年 6月30日止 六個月期間	截至2023年 6月30日止 六個月期間
四. 淨利潤	4,700,632	8,678,974
(一) 按經營持續性分類		
持續經營淨利潤	4,700,632	8,678,974
(二) 按所有權歸屬分類		
歸屬於母公司股東的淨 利潤	4,149,738	7,217,536
少數股東損益	550,894	1,461,438
五. 其他綜合(損失)/收益的稅後 淨額	(260,201)	257,598
歸屬於母公司股東的其他綜 合收益的稅後淨額	(270,496)	174,195
(一) 不能重分類進損益的其 他綜合損失	(18,012)	(33,189)
1. 重新計量設定受益 計劃變動額	(76,465)	(62,646)
2. 權益法下不能轉 損益的其他綜合 損失	(10)	(8)
3. 其他權益工具投資 公允價值變動	58,463	29,465
(二) 將重分類進損益的其 他綜合(損失)/收益	(252,484)	207,384
1. 權益法下可轉損益 的其他綜合(損失) /收益	(309)	668
2. 應收款項融資公允 價值變動	26,284	1,883
3. 外幣財務報表折算 差額	(278,459)	204,833
歸屬於少數股東的其他綜合 收益的稅後淨額	10,295	83,403

合併利潤表(續)

截至2024年6月30日止六個月期間

單位：千元 幣種：人民幣

項目	截至2024年 6月30日止 六個月期間	截至2023年 6月30日止 六個月期間
六. 綜合收益總額	4,440,431	8,936,572
歸屬於母公司股東的綜合收益 總額	3,879,242	7,391,731
歸屬於少數股東的綜合收益 總額	<u>561,189</u>	<u>1,544,841</u>
七. 每股收益		
(一) 基本每股收益(元/股)	0.11	0.26
(二) 稀釋每股收益(元/股)	<u>0.11</u>	<u>0.26</u>

本財務報表由以下人士簽署：

公司負責人：
陳建光

主管會計工作負責人：
鄒宏英

會計機構負責人：
李移峰

公司利潤表

截至2024年6月30日止六個月期間

單位：千元 幣種：人民幣

項目	截至2024年 6月30日止 六個月期間	截至2023年 6月30日止 六個月期間
一. 營業收入	100,325	425,918
減：營業成本	105,751	347,345
税金及附加	3,093	3,716
管理費用	142,688	98,550
財務費用	(469,669)	(490,341)
其中：利息費用	659,468	975,333
利息收入	1,145,230	1,216,722
加：其他收益	808	662
投資收益	533,613	265,670
其中：對聯營企業和合營企業 的投資收益/(損失)	19	(649)
公允價值變動損失	(212,204)	(294,812)
信用減值轉回/(損失)	46,698	(3,803)
資產減值(損失)/轉回	(554)	935
資產處置收益	49	—
二. 營業利潤	686,872	435,300
加：營業外收入	200	—
減：營業外支出	63,082	4
三. 利潤總額	623,990	435,296
減：所得稅費用	—	6,815
四. 淨利潤	623,990	428,481
持續經營淨利潤	623,990	428,481

公司利潤表(續)

截至2024年6月30日止六個月期間

單位：千元 幣種：人民幣

項目	截至2024年 6月30日止 六個月期間	截至2023年 6月30日止 六個月期間
五. 其他綜合收益/(損失)的稅後淨額	852	(1,767)
(一) 不能重分類進損益的其他 綜合損失	(1,827)	(1,767)
1. 重新計量設定受益計劃變 動額	(1,832)	(1,775)
2. 其他權益工具投資公允價值 變動	5	8
(二) 將重分類進損益的其他綜合 收益	2,679	-
1. 權益法下可轉損益的其他 綜合收益	2,679	-
六. 綜合收益總額	<u>624,842</u>	<u>426,714</u>

本財務報表由以下人士簽署：

公司負責人：
陳建光

主管會計工作負責人：
鄒宏英

會計機構負責人：
李移峰

八. 合併及公司現金流量表

合併現金流量表

截至2024年6月30日止六個月期間

單位：千元 幣種：人民幣

項目	截至 2024年 6月30日止 六個月期間	截至 2023年 6月30日止 六個月期間
一. 經營活動產生的現金流量		
銷售商品、提供勞務收到的現金	191,504,891	235,624,983
收到的稅費返還	393,518	513,796
收到其他與經營活動有關的現金	5,614,622	2,147,291
經營活動現金流入小計	197,513,031	238,286,070
購買商品、接受勞務支付的現金	194,874,669	220,328,166
支付給職工以及為職工支付的現金	14,760,187	14,744,142
支付的各項稅費	6,075,910	5,861,211
支付其他與經營活動有關的現金	10,208,425	11,868,970
經營活動現金流出小計	225,919,191	252,802,489
經營活動使用的現金流量淨額	(28,406,160)	(14,516,419)

合併現金流量表(續)

截至2024年6月30日止六個月期間

單位：千元 幣種：人民幣

項目	截至 2024年 6月30日止 六個月期間	截至 2023年 6月30日止 六個月期間
二. 投資活動產生的現金流量		
收回投資收到的現金	340,809	429,350
取得投資收益收到的現金	77,372	135,467
處置固定資產、無形資產和其他長 期資產收回的現金淨額	491,847	54,263
取得子公司及其他營業單位收到的 現金淨額	-	247,118
收到其他與投資活動有關的現金	97,021	516,868
投資活動現金流入小計	1,007,049	1,383,066
購建固定資產、無形資產和其他長 期資產支付的現金	1,535,215	1,495,654
投資支付的現金	946,037	2,382,192
支付其他與投資活動有關的現金	226,729	22,935
投資活動現金流出小計	2,707,981	3,900,781
投資活動使用的現金流量淨額	(1,700,932)	(2,517,715)

合併現金流量表(續)

截至2024年6月30日止六個月期間

單位：千元 幣種：人民幣

項目	截至 2024年 6月30日止 六個月期間	截至 2023年 6月30日止 六個月期間
三. 籌資活動產生的現金流量		
吸收投資收到的現金	3,992,356	18,000,490
其中：子公司吸收少數股東投資收 到的現金	875	490
發行永續債收到的現金	3,991,481	18,000,000
取得借款收到的現金	155,459,128	106,047,192
收到其他與籌資活動有關的現金	-	35,858
籌資活動現金流入小計	159,451,484	124,083,540
償還債務支付的現金	121,015,341	79,617,918
分配股利、利潤或償付利息支付的 現金	2,920,923	2,968,819
其中：子公司支付給少數股東的股 利、利潤	237,751	675,147
支付其他與籌資活動有關的現金	3,810,451	10,393,938
籌資活動現金流出小計	127,746,715	92,980,675
籌資活動產生的現金流量淨額	31,704,769	31,102,865

合併現金流量表(續)

截至2024年6月30日止六個月期間

單位：千元 幣種：人民幣

項目	截至 2024年 6月30日止 六個月期間	截至 2023年 6月30日止 六個月期間
四. 匯率變動對現金及現金等價物的 影響	<u>11,686</u>	<u>136,578</u>
五. 現金及現金等價物淨增加額	1,609,363	14,205,309
加：期初現金及現金等價物餘額	<u>33,850,108</u>	<u>33,468,217</u>
六. 期末現金及現金等價物餘額	<u>35,459,471</u>	<u>47,673,526</u>

本財務報表由以下人士簽署：

公司負責人：

陳建光

主管會計工作負責人：

鄒宏英

會計機構負責人：

李移峰

公司現金流量表

截至2024年6月30日止六個月期間

單位：千元 幣種：人民幣

項目	截至 2024年 6月30日止 六個月期間	截至 2023年 6月30日止 六個月期間
一. 經營活動產生的現金流量		
銷售商品、提供勞務收到的現金	27,054	822,886
收到其他與經營活動有關的現金	459,398	566,498
經營活動現金流入小計	486,452	1,389,384
購買商品、接受勞務支付的現金	130,435	700,342
支付給職工以及為職工支付的現金	114,368	82,974
支付的各項稅費	10,864	17,190
支付其他與經營活動有關的現金	413,303	608,891
經營活動現金流出小計	668,970	1,409,397
經營活動使用的現金流量淨額	(182,518)	(20,013)

公司現金流量表(續)

截至2024年6月30日止六個月期間

單位：千元 幣種：人民幣

項目	截至 2024年 6月30日止 六個月期間	截至 2023年 6月30日止 六個月期間
二. 投資活動產生的現金流量		
收回投資收到的現金	1,550,364	60,000
取得投資收益收到的現金	703,096	346,407
處置子公司及其他營業單位收到的 現金淨額	-	2,098
收到其他與投資活動有關的現金	14,312,330	11,735,452
投資活動現金流入小計	16,565,790	12,143,957
購建固定資產、無形資產和 其他長期資產支付的現金	16,500	580
投資支付的現金	551,000	1,187,726
支付其他與投資活動有關的現金	25,879,122	15,555,726
投資活動現金流出小計	26,446,622	16,744,032
投資活動使用的現金流量淨額	(9,880,832)	(4,600,075)

公司現金流量表(續)

截至2024年6月30日止六個月期間

單位：千元 幣種：人民幣

項目	截至 2024年 6月30日止 六個月期間	截至 2023年 6月30日止 六個月期間
三. 籌資活動產生的現金流量		
吸收投資收到的現金	3,991,481	18,000,000
取得借款收到的現金	111,950,470	65,205,125
收到其他與籌資活動有關的現金	204,926,432	175,611,897
籌資活動現金流入小計	320,868,383	258,817,022
償還債務支付的現金	97,441,241	60,195,422
分配股利、利潤或償付利息 支付的現金	1,298,674	737,527
支付其他與籌資活動有關的現金	212,114,600	189,910,532
籌資活動現金流出小計	310,854,515	250,843,481
籌資活動產生的現金流量淨額	10,013,868	7,973,541
四. 匯率變動對現金及現金 等價物的影響		
	(31,567)	28,164
五. 現金及現金等價物淨(減少)/增加額		
加：期初現金及現金等價物餘額	968,955	4,551,152
六. 期末現金及現金等價物餘額		
	887,906	7,932,769

本財務報表由以下人士簽署：

公司負責人：
陳建光

主管會計工作負責人：
鄒宏英

會計機構負責人：
李移峰

九. 合併及公司所有者權益變動表

合併所有者權益變動表

單位：千元 幣種：人民幣

截至2024年6月30日止六個月期間									
歸屬於母公司股東權益									
項目	股東	其他 權益工具 (永續債)	資本公積	其他 綜合收益	專項儲備	盈餘公積	未分配 利潤	少數 股本權益	股東 權益合計
一、上年年末餘額	20,723,619	47,400,000	22,582,222	1,111,475	411,766	3,391,294	49,859,806	22,510,983	167,991,165
加：會計政策變更	-	-	-	-	-	-	-	-	-
二、本年期初餘額	20,723,619	47,400,000	22,582,222	1,111,475	411,766	3,391,294	49,859,806	22,510,983	167,991,165
三、本期增減變動金額	-	4,000,000	(2,270)	(270,496)	392,103	-	824,276	(2,879,862)	2,063,751
(一)綜合收益總額	-	-	-	(270,496)	-	-	4,149,738	561,189	4,440,431
(二)股東投入和減少資本	-	4,000,000	(2,270)	-	-	-	(11,368)	(3,248,012)	738,350
1. 股東投入的普通股	-	-	-	-	-	-	-	980	980
2. 其他權益工具持有者投入資本	-	4,000,000	(3,639)	-	-	-	-	(105)	3,996,256
3. 其他權益工具持有者減少資本	-	-	-	-	-	-	(11,368)	(3,246,700)	(3,258,068)
4. 收購子公司	-	-	-	-	-	-	-	-	-
5. 與少數股東的權益性交易	-	-	1,712	-	-	-	-	(1,712)	-
6. 其他	-	-	(343)	-	-	-	-	(475)	(818)
(三)利潤分配	-	-	-	-	-	-	(3,314,094)	(198,642)	(3,512,736)
1. 對股東的分配	-	-	-	-	-	-	(1,492,101)	(146,242)	(1,638,343)
2. 分配永續債利息	-	-	-	-	-	-	(1,821,993)	(52,400)	(1,874,393)
(四)股東權益內部結轉	-	-	-	-	-	-	-	-	-
1. 其他綜合收益結轉留存收益	-	-	-	-	-	-	-	-	-
(五)專項儲備	-	-	-	-	392,103	-	-	5,603	397,706
1. 本期提取	-	-	-	-	5,492,332	-	-	442,552	5,934,884
2. 本期使用	-	-	-	-	(5,100,229)	-	-	(436,949)	(5,537,178)
四、本期末餘額	<u>20,723,619</u>	<u>51,400,000</u>	<u>22,579,952</u>	<u>840,979</u>	<u>803,869</u>	<u>3,391,294</u>	<u>50,684,082</u>	<u>19,631,121</u>	<u>170,054,916</u>

合併所有者權益變動表(續)

單位：千元 幣種：人民幣

項目	截至2023年6月30日止六個月期間								
	歸屬於母公司股東權益								
	股本	其他 權益工具 (永續債)	資本公積	其他 綜合收益	專項儲備	盈餘公積	未分配 利潤	少數 股東權益	股東 權益合計
一、上年年末餘額	20,723,619	28,500,000	22,601,592	1,084,471	119,813	2,976,424	45,102,415	40,800,791	161,909,125
加：會計政策變更	-	-	-	-	-	-	7,927	510	8,437
二、本年期初餘額	20,723,619	28,500,000	22,601,592	1,084,471	119,813	2,976,424	45,110,342	40,801,301	161,917,562
三、本期增減變動金額	-	15,000,000	(5,649)	174,623	225,681	-	3,759,852	(6,017,074)	13,137,433
(一)綜合收益總額	-	-	-	174,195	-	-	7,217,536	1,544,841	8,936,572
(二)股東投入和減少資本	-	15,000,000	(5,649)	-	-	-	5,497	(6,898,267)	8,101,581
1. 股東投入的普通股	-	-	-	-	-	-	-	490	490
2. 其他權益工具持有者投入資本	-	18,000,000	(13,115)	-	-	-	-	-	17,986,885
3. 其他權益工具持有者減少資本	-	(3,000,000)	-	-	-	-	(17,357)	(6,892,172)	(9,909,529)
4. 收購子公司	-	-	-	-	-	-	-	34,184	34,184
5. 與少數股東的權益性交易	-	-	5,041	-	-	-	22,349	(41,510)	(14,120)
6. 其他	-	-	2,425	-	-	-	505	741	3,671
(三)利潤分配	-	-	-	-	-	-	(3,462,753)	(672,997)	(4,135,750)
1. 對股東的分配	-	-	-	-	-	-	(1,720,060)	(504,100)	(2,224,160)
2. 分配永續債利息	-	-	-	-	-	-	(1,742,693)	(168,897)	(1,911,590)
(四)股東權益內部結轉	-	-	-	428	-	-	(428)	-	-
1. 其他綜合收益結轉留存收益	-	-	-	428	-	-	(428)	-	-
(五)專項儲備	-	-	-	-	225,681	-	-	9,349	235,030
1. 本期提取	-	-	-	-	5,442,657	-	-	380,396	5,823,053
2. 本期使用	-	-	-	-	(5,216,976)	-	-	(371,047)	(5,588,023)
四、本期末餘額	<u>20,723,619</u>	<u>43,500,000</u>	<u>22,595,943</u>	<u>1,259,094</u>	<u>345,494</u>	<u>2,976,424</u>	<u>48,870,194</u>	<u>34,784,227</u>	<u>175,054,995</u>

本財務報表由以下人士簽署：

公司負責人：
陳建光

主管會計工作負責人：
鄒宏英

會計機構負責人：
李移峰

公司所有者權益變動表

單位：千元 幣種：人民幣

截至2024年6月30日止六個月期間

項目	股本	其他 權益工具 (永續債)	資本公積	其他 綜合損失	專項儲備	盈餘公積	未分配 利潤	股東 權益合計
一、本期期初餘額	20,723,619	47,400,000	37,888,131	(3,498)	12,550	3,391,294	5,973,377	115,385,473
二、本期增減變動金額	-	4,000,000	(3,365)	852	-	-	(2,690,104)	1,307,383
(一)綜合收益總額	-	-	-	852	-	-	623,990	624,842
(二)所有者投入和減少資本	-	4,000,000	(3,365)	-	-	-	-	3,996,635
1.其他權益工具持有者投入資本	-	4,000,000	(3,365)	-	-	-	-	3,996,635
2.其他權益工具持有者減少資本	-	-	-	-	-	-	-	-
(三)利潤分配	-	-	-	-	-	-	(3,314,094)	(3,314,094)
1.對股東的分配	-	-	-	-	-	-	(1,492,101)	(1,492,101)
2.分配永續債利息	-	-	-	-	-	-	(1,821,993)	(1,821,993)
三、本期期末餘額	20,723,619	51,400,000	37,884,766	(2,646)	12,550	3,391,294	3,283,273	116,692,856

單位：千元 幣種：人民幣

截至2023年6月30日止六個月期間

項目	股本	其他 權益工具 (永續債)	資本公積	其他 綜合損失	專項儲備	盈餘公積	未分配 利潤	股東 權益合計
一、本期期初餘額	20,723,619	28,500,000	37,907,129	(4,125)	12,550	2,976,424	5,742,045	95,857,642
二、本期增減變動金額	-	15,000,000	(13,115)	(1,767)	-	-	(3,034,272)	11,950,846
(一)綜合收益總額	-	-	-	(1,767)	-	-	428,481	426,714
(二)所有者投入和減少資本	-	15,000,000	(13,115)	-	-	-	-	14,986,885
1.其他權益工具持有者投入資本	-	18,000,000	(13,115)	-	-	-	-	17,986,885
2.其他權益工具持有者減少資本	-	(3,000,000)	-	-	-	-	-	(3,000,000)
(三)利潤分配	-	-	-	-	-	-	(3,462,753)	(3,462,753)
1.對股東的分配	-	-	-	-	-	-	(1,720,060)	(1,720,060)
2.分配永續債利息	-	-	-	-	-	-	(1,742,693)	(1,742,693)
三、本期期末餘額	20,723,619	43,500,000	37,894,014	(5,892)	12,550	2,976,424	2,707,773	107,808,488

本財務報表由以下人士簽署：

公司負責人：
陳建光

主管會計工作負責人：
鄒宏英

會計機構負責人：
李移峰

十. 合併財務報表附註

(一) 基本情況

中國冶金科工股份有限公司(以下簡稱「**本公司**」)是根據國務院國有資產監督管理委員會(以下簡稱「**國務院國資委**」)於2008年6月10日出具《關於中國冶金科工集團公司整體改制並境內外上市的批覆》(國資改革[2008]528號)批准,由中國冶金科工集團有限公司(以下簡稱「**中冶集團**」)聯合中國寶武鋼鐵集團有限公司(以下簡稱「**寶武鋼鐵**」,原名:寶鋼集團有限公司)於2008年12月1日共同發起設立的股份有限公司,註冊地為中華人民共和國北京市。中冶集團為本公司的母公司,國務院國資委為本公司的最終控制方。本公司設立時總股本為13,000,000千元,每股面值1元。本公司於2009年9月14日向境內投資者發行了3,500,000千股普通股(A股),並於2009年9月21日在上海證券交易所掛牌上市交易。本公司於2009年9月16日向境外投資者發行股票(H股)2,610,000千股,並於2009年9月24日在香港聯合交易所有限公司(以下簡稱「**香港聯交所**」)主板掛牌上市交易。在A股和H股發行過程中,中冶集團和寶武鋼鐵依據國家相關規定將國有股合計350,000千股(A股)和261,000千股(H股)劃轉給全國社會保障基金理事會(以下簡稱「**社保基金會**」),其中根據《關於委託出售全國社會保障基金理事會所持中國冶金科工股份有限公司國有股的函》,由本公司在發行H股時代售社保基金會所持有的261,000千股(H股)。上述發行完成後,本公司總股本增至19,110,000千元。

經本公司2016年第一次臨時股東大會、2016年第一次A股類別股東大會及2016年第一次H股類別股東大會審議通過,並經中國證券監督管理委員會(以下簡稱「**證監會**」)《關於核准中國冶金科工股份有限公司非公開發行股票的批覆》(證監許可[2016]1794號)核准,本公司於2016年12月26日向特定投資者非公開發行每股面值為1元的普通股(A股)1,613,619千股(以下簡稱「**非公開發行**」)。非公開發行完成後,本公司總股本增至20,723,619千元,中冶集團仍為本公司控股股東。

2015年12月8日，經國務院國資委批准，中冶集團與中國五礦集團有限公司(簡稱「中國五礦」)開始實施戰略重組，中冶集團整體進入中國五礦。2019年5月，中冶集團完成股東變更的工商登記，其出資人由國務院國資委變更為中國五礦。中冶集團作為本公司的控股股東、國務院國資委作為本公司最終控制人的身份在重組前後未發生變化。

2018年10月，中冶集團使用其持有的本公司3%的股份換購央企結構調整基金。換購完成後，中冶集團對本公司的持股比例及表決權比例由59.18%下降至56.18%，中冶集團仍為本公司的控股股東。

2019年9月和2019年11月，中冶集團以其持有的本公司合計224,685千股換購央企創新驅動ETF基金。換購完成後，中冶集團對本公司的持股比例及表決權比例由56.18%下降至55.10%，中冶集團仍為本公司的控股股東。

2020年5月，中冶集團將其持有的本公司1,227,760千股A股股份(佔公司總股本的5.92%)無償劃轉給中國石油天然氣集團有限公司。無償劃轉完成後，中冶集團對本公司的持股比例及表決權比例由55.10%下降至49.18%。本公司的控股股東為中冶集團、中冶集團的控股股東為中國五礦，本公司的最終控制方為國務院國資委。

本公司及子公司(以下合稱「本集團」)主要經營工程承包、資源開發、特色業務及綜合地產業務。

本集團提供的服務或產品如下：工程承包業務主要包括冶金工程、房屋建築工程、市政基礎設施工程以及礦山、環保、電力、化工、輕工及電子等其他工程的科研、規劃、勘探、採購、施工、安裝等服務；資源開發業務主要包括境內外金屬礦產資源的開發、冶煉以及非金屬礦產資源、有色金屬以及多晶硅的生產和加工；特色業務的產品主要包括冶金專用設備、鋼結構及其他金屬製品等裝備製造，生態環保相關工程建設與運營，以及工程監理、諮詢、技術服務等；綜合地產業務主要包括住宅和商業地產的開發與銷售、保障性住房建設及一級土地開發等。

本集團在報告期內未發生主營業務的重大變更。

本財務報表已於2024年8月29日經董事會批准報出。

(二) 財務報表的編製基礎

1. 編製基礎

本財務報表按照中華人民共和國財政部(以下簡稱「**財政部**」)頒佈的《企業會計準則—基本準則》以及其後頒佈及修訂的具體會計準則、應用指南、解釋以及其他相關規定(統稱「**企業會計準則**」)編製。此外,本財務報表還按照《公開發行證券的公司信息披露編報規則第15號—財務報告的一般規定》披露有關財務信息。

根據香港聯合交易所於2010年12月刊發的《有關接受在香港上市的內地註冊成立公司採用內地的會計及審計準則以及聘用內地會計師事務所的諮詢總結》及相應的香港聯交所上市規則修訂,以及財政部、證監會的有關文件規定,經本公司股東大會審議批准,從2014年度開始,本公司不再向A股股東及H股股東分別提供根據中國會計準則及國際財務報告準則編製的財務報告,而是向所有股東提供根據中國會計準則編製的財務報告,並在編製此財務報告時考慮了香港公司條例及香港上市規則有關披露的規定。

2. 遵循企業會計準則的聲明

本財務報表符合企業會計準則的要求,真實、完整地反映了本公司於2024年6月30日的合併及公司財務狀況以及截至2024年6月30日止六個月期間的合併及公司經營成果和合併及公司現金流量。

3. 會計期間

本集團會計年度為公曆年度,即每年1月1日起至12月31日止。本財務報表的編製期間是截至2024年6月30日止六個月期間。

4. 記賬本位幣

本公司及境內子公司以人民幣為記賬本位幣。本公司境外經營的子公司根據其經營所處的主要經濟環境確定其記賬本位幣。本公司編製本財務報表時所採用的貨幣為人民幣。

(三)重要會計政策變更

本集團自2024年1月1日起適用財政部頒發的《企業會計準則解釋第17號》中「關於流動負債與非流動負債的劃分」、「關於售後租回交易的會計處理」等規定，適用上述規定對本集團及本公司當期及比較期間財務報表無重大影響。

(四)合併財務報表項目註釋

1. 貨幣資金

單位：千元 幣種：人民幣

項目	2024年 6月30日	2023年 12月31日
庫存現金	9,475	5,675
銀行存款	43,151,291	41,006,660
其他貨幣資金	4,435,711	3,427,934
合計	<u>47,596,477</u>	<u>44,440,269</u>
其中：存放在境外的款項總額	<u>3,100,690</u>	<u>3,067,248</u>

2. 應收票據

單位：千元 幣種：人民幣

項目	2024年6月30日			2023年12月31日		
	賬面餘額	壞賬準備	賬面價值	賬面餘額	壞賬準備	賬面價值
銀行承兌票據	3,103,912	12,533	3,091,379	3,005,711	18,848	2,986,863
商業承兌票據	3,384,954	59,023	3,325,931	2,650,169	53,328	2,596,841
合計	<u>6,488,866</u>	<u>71,556</u>	<u>6,417,310</u>	<u>5,655,880</u>	<u>72,176</u>	<u>5,583,704</u>

3. 應收賬款

單位：千元 幣種：人民幣

賬齡	2024年	2023年
	6月30日	12月31日
一年以內	140,054,317	95,681,657
一到二年	23,388,721	20,939,601
二到三年	13,166,397	12,579,164
三到四年	7,683,459	5,857,627
四到五年	3,726,381	3,868,099
五年以上	13,063,472	12,227,224
賬面餘額合計	<u>201,082,747</u>	<u>151,153,372</u>
減：壞賬準備	23,587,721	21,116,108
賬面價值	<u>177,495,026</u>	<u>130,037,264</u>

4. 預付款項

單位：千元 幣種：人民幣

賬齡	2024年6月30日		2023年12月31日	
	金額	比例 (%)	金額	比例 (%)
一年以內	19,842,285	75.95	24,058,890	72.64
一到二年	3,170,637	12.14	5,649,833	17.06
二到三年	1,576,895	6.04	1,702,190	5.14
三年以上	1,535,574	5.87	1,710,007	5.16
合計	<u>26,125,391</u>	<u>100.00</u>	<u>33,120,920</u>	<u>100.00</u>

5. 其他應收款

1) 其他應收款分類

單位：千元 幣種：人民幣

項目	2024年 6月30日	2023年 12月31日
應收股利	57,624	112,109
其他應收款	<u>40,402,597</u>	<u>40,324,195</u>
合計	<u><u>40,460,221</u></u>	<u><u>40,436,304</u></u>

2) 其他應收款

a) 賬齡分析

單位：千元 幣種：人民幣

賬齡	2024年 6月30日	2023年 12月31日
一年以內	14,270,218	14,240,237
一到二年	6,726,894	6,128,172
二到三年	7,951,306	8,136,986
三到四年	3,601,822	4,416,746
四到五年	2,400,061	3,137,130
五年以上	<u>15,290,432</u>	<u>13,799,303</u>
賬面餘額合計	<u>50,240,733</u>	<u>49,858,574</u>
減：壞賬準備	9,838,136	9,534,379
賬面價值	<u><u>40,402,597</u></u>	<u><u>40,324,195</u></u>

b) 按款項性質分類

單位：千元 幣種：人民幣

款項性質	2024年	2023年
	6月30日	12月31日
	賬面餘額	賬面餘額
押金及保證金	20,093,091	19,766,030
代墊款	11,227,894	10,958,639
關聯方借款	9,393,817	9,716,294
待收回股權轉讓款 及投資款	3,184,893	3,414,423
備用金	267,676	281,480
其他	6,073,362	5,721,708
合計	<u>50,240,733</u>	<u>49,858,574</u>

6. 存貨

1) 存貨分類

單位：千元 幣種：人民幣

項目	2024年6月30日			2023年12月31日		
	賬面餘額	跌價準備	賬面價值	賬面餘額	跌價準備	賬面價值
原材料	2,120,562	24,797	2,095,765	2,440,668	26,094	2,414,574
材料採購	13,517	10	13,507	41,013	10	41,003
委託加工物資	5,550	-	5,550	6,398	-	6,398
在產品	2,367,204	332,575	2,034,629	2,175,463	326,968	1,848,495
庫存商品	2,230,527	109,689	2,120,838	2,391,947	115,667	2,276,280
週轉材料	458,494	1,226	457,268	499,575	1,014	498,561
合同履約成本	86,581	-	86,581	95,871	-	95,871
房地產開發成本(a)	45,264,634	679,741	44,584,893	45,192,629	25,734	45,166,895
房地產開發產品(b)	30,479,322	1,881,971	28,597,351	29,244,038	1,516,601	27,727,437
合計	<u>83,026,391</u>	<u>3,030,009</u>	<u>79,996,382</u>	<u>82,087,602</u>	<u>2,012,088</u>	<u>80,075,514</u>

2) 存貨跌價準備變動

單位：千元 幣種：人民幣

項目	2023年 12月31日	本期增加		本期減少			2024年 6月30日
		本期計提	其他	本期轉回	本期轉銷	其他	
原材料	26,094	86	-	220	1,163	-	24,797
材料採購	10	-	-	-	-	-	10
在產品	326,968	9,499	-	-	3,892	-	332,575
庫存商品	115,667	20,107	-	-	26,085	-	109,689
週轉材料	1,014	212	-	-	-	-	1,226
房地產開發成本	25,734	654,007	-	-	-	-	679,741
房地產開發產品	1,516,601	451,769	732	-	87,131	-	1,881,971
合計	<u>2,012,088</u>	<u>1,135,680</u>	<u>732</u>	<u>220</u>	<u>118,271</u>	<u>-</u>	<u>3,030,009</u>

7. 合同資產

1) 合同資產分類

單位：千元 幣種：人民幣

項目	2024年6月30日			2023年12月31日		
	賬面餘額	減值準備	賬面價值	賬面餘額	減值準備	賬面價值
工程承包服務相關的						
合同資產	170,171,750	6,173,846	163,997,904	125,250,114	5,192,720	120,057,394
工程質保金相關的						
合同資產	2,390,285	149,823	2,240,462	1,950,598	174,283	1,776,315
合計	<u>172,562,035</u>	<u>6,323,669</u>	<u>166,238,366</u>	<u>127,200,712</u>	<u>5,367,003</u>	<u>121,833,709</u>

2) 西澳SINO鐵礦項目情況

2012年度，由於一些諸如澳大利亞極端天氣等不可預計的原因，本集團全資子公司中冶西澳礦業有限公司(以下簡稱「中冶西澳」)承接的共包括六條生產線建設的西澳SINO鐵礦項目被迫延期。該項目業主為中國中信股份有限公司(「中信股份」)，本集團與中國中信集團有限公司(「中信集團」，中信股份的母公司)就項目延期和成本超支後的合同總價進行了協商。雙方同意2011年12月30日簽署的《關於西澳大利亞SINO鐵礦項目的工程總承包補充協議(三)》項下完成第二條主工藝生產線帶負荷聯動試車的相關建設成本應控制在43.57億美元以內。對於項目建設實際發生的總成本將在第三方審計認定後給予確認為最終合同額。根據上述與中信集團就合同總價達成的共識及對總成本的預計，本集團於2012年度共確認該項目合同損失4.81億美元，約合人民幣30.35億元。

截至2013年12月31日，中冶西澳承接的該項目第一、二條線已建成投產。2013年12月24日，中冶西澳與中信股份全資子公司Sino Iron Pty Ltd. (「業主」)簽訂了《關於西澳大利亞SINO鐵礦項目的工程總承包合同補充協議(四)》。據此，由中冶西澳於2013年底將該項目第一、二條生產線和相關建設工程移交給業主，中冶西澳在原總承包合同項下的建設、安裝、調試工作結束。對於第三至六條線工程建設，中冶西澳和本公司下屬中冶北方工程技術有限公司已分別與業主新簽訂了《項目管理服務協議》及《工程設計、設備採購管理技術服務協議》，為業主提供後續技術服務管理服務。同時，雙方同意共同委託獨立第三方對項目已完工程的總支出及工程造價的合理性、工期延期的原因及責任等進行審計。雙方將參照第三方審計結果，辦理最終工程結算。

本集團以預期信用損失為基礎，對相關應收賬款及合同資產進行評估。本集團認為，雖然最終合同額尚需經過第三方審計後確定，但是，相關建設成本應控制在43.57億美元以內是本集團與中信集團間達成的共識，本集團合理預期該共識不會發生改變，本集團於2024年6月30日無需額外確認合同損失。

於2024年6月30日，上述項目應收賬款金額為1,724,876千元，合同資產金額為3,812,911千元。待第三方審計結束後，本集團將與中信集團及業主積極進行協商、談判以確定最終合同額，並進行相應的會計處理。

8. 長期應收款

單位：千元 幣種：人民幣

項目	2024年 6月30日	2023年 12月31日	折現率 區間
應收長期工程款項	61,995,725	59,613,587	3.45%-5.00%
長期應收借款	1,292,932	431,347	3.59%-4.88%
待收回股權出售款	333,485	333,485	4.90%
其他	565,616	615,559	5.05%
賬面餘額合計	<u>64,187,758</u>	<u>60,993,978</u>	/
減：長期應收款壞賬準備	3,050,809	3,081,317	/
賬面淨值合計	<u>61,136,949</u>	<u>57,912,661</u>	/
減：一年內到期的長期應收款淨值	7,814,039	7,087,526	/
一年以後到期的長期應收款淨值	<u>53,322,910</u>	<u>50,825,135</u>	/

9. 應付票據

單位：千元 幣種：人民幣

種類	2024年 6月30日	2023年 12月31日
銀行承兌票據	31,066,034	29,881,702
商業承兌票據	1,318,297	1,835,388
合計	<u>32,384,331</u>	<u>31,717,090</u>

10. 應付賬款

1) 應付賬款分類

單位：千元 幣種：人民幣

項目	2024年 6月30日	2023年 12月31日
工程款	189,828,669	157,758,613
購貨款	69,234,185	58,948,809
勞務款	25,317,329	19,005,437
質保金	1,817,846	1,842,200
設計款	750,719	523,730
其他	2,562,229	2,315,350
合計	<u>289,510,977</u>	<u>240,394,139</u>

2) 應付賬款賬齡分析

單位：千元 幣種：人民幣

賬齡	2024年 6月30日	2023年 12月31日
一年以內	225,797,210	183,907,341
一到二年	36,670,969	31,403,823
二到三年	12,801,225	12,250,222
三年以上	14,241,573	12,832,753
合計	<u>289,510,977</u>	<u>240,394,139</u>

11. 合同負債

單位：千元 幣種：人民幣

項目	2024年 6月30日	2023年 12月31日
工程承包服務相關的合同負債	51,763,622	54,115,408
預收售樓款形成的合同負債	6,905,148	6,451,611
銷貨合同相關的合同負債	2,336,163	1,952,976
其他與客戶合同相關的合同 負債	1,292,734	2,299,387
合計	<u>62,297,667</u>	<u>64,819,382</u>

12. 其他應付款

1) 其他應付款分類

單位：千元 幣種：人民幣

種類	2024年 6月30日	2023年 12月31日
應付利息	20,362	15,768
應付股利	3,283,282	1,012,864
其他應付款	44,269,323	39,241,059
合計	<u>47,572,967</u>	<u>40,269,691</u>

2) 應付股利

單位：千元 幣種：人民幣

項目	2024年 6月30日	2023年 12月31日
劃分為權益工具的		
永續債利息	1,554,755	671,145
股東股利	1,728,527	341,719
合計	<u>3,283,282</u>	<u>1,012,864</u>

3) 其他應付款

單位：千元 幣種：人民幣

項目	2024年 6月30日	2023年 12月31日
往來款	22,811,242	17,880,541
保證金	15,157,434	14,950,524
押金	1,431,994	1,267,489
其他	4,868,653	5,142,505
合計	<u>44,269,323</u>	<u>39,241,059</u>

13. 營業收入和營業成本

單位：千元 幣種：人民幣

項目	截至2024年6月30日 止六個月期間		截至2023年6月30日 止六個月期間	
	收入	成本	收入	成本
主營業務	298,172,758	271,365,047	333,810,924	303,111,463
其他業務	668,769	435,142	647,936	358,814
合計	<u>298,841,527</u>	<u>271,800,189</u>	<u>334,458,860</u>	<u>303,470,277</u>

14. 稅金及附加

單位：千元 幣種：人民幣

項目	截至 2024年 6月30日止 六個月期間	截至 2023年 6月30日止 六個月期間
	印花稅	190,443
房產稅	170,999	142,142
城市維護建設稅	160,682	156,771
教育費附加	127,810	121,142
土地使用稅	62,312	55,578
土地增值稅	25,742	210,256
其他	173,509	144,470
合計	<u>911,497</u>	<u>995,124</u>

15. 銷售費用

單位：千元 幣種：人民幣

項目	截至 2024年 6月30日止 六個月期間	截至 2023年 6月30日止 六個月期間
職工薪酬	694,783	652,526
廣告費及銷售服務費	253,199	314,718
差旅費	137,969	125,773
辦公費	83,170	90,704
租賃費	44,492	51,030
諮詢費	37,750	21,389
固定資產折舊	5,055	5,275
其他	129,960	130,899
合計	<u>1,386,378</u>	<u>1,392,314</u>

16. 管理費用

單位：千元 幣種：人民幣

項目	截至 2024年 6月30日止 六個月期間	截至 2023年 6月30日止 六個月期間
職工薪酬	3,924,942	3,655,850
固定資產折舊	257,802	249,706
差旅費	197,555	199,368
辦公費	188,505	191,730
專業機構服務費	151,758	173,171
租賃費	126,597	103,695
無形資產攤銷	99,332	91,823
修理費	38,726	49,222
其他	723,204	710,960
合計	<u>5,708,421</u>	<u>5,425,525</u>

17. 研發費用

單位：千元 幣種：人民幣

項目	截至 2024年 6月30日止 六個月期間	截至 2023年 6月30日止 六個月期間
研發物料支出	5,482,836	6,434,192
職工薪酬	2,254,124	2,286,810
固定資產折舊	79,404	56,695
無形資產攤銷	12,645	13,859
其他	237,180	297,536
合計	<u>8,066,189</u>	<u>9,089,092</u>

18. 財務費用

單位：千元 幣種：人民幣

項目	截至 2024年 6月30日止 六個月期間	截至 2023年 6月30日止 六個月期間
利息支出	1,773,610	2,059,523
減：已資本化的利息費用	467,779	678,872
減：利息收入	973,653	968,978
匯兌收益	(9,214)	(536,326)
銀行手續費	291,060	297,547
租賃負債的利息費用	17,807	18,284
其他	5,469	57,421
合計	<u>637,300</u>	<u>248,599</u>

19. 信用減值損失

單位：千元 幣種：人民幣

項目	截至 2024年 6月30日止 六個月期間	截至 2023年 6月30日止 六個月期間
應收票據信用		
減值轉回/(損失)	620	(20,979)
應收賬款信用減值損失	(2,475,191)	(1,170,361)
其他應收款信用減值損失	(331,612)	(407,976)
長期應收款信用		
減值轉回/(損失)	29,275	(231,986)
合計	<u>(2,776,908)</u>	<u>(1,831,302)</u>

20. 資產減值損失

單位：千元 幣種：人民幣

項目	截至 2024年 6月30日止 六個月期間	截至 2023年 6月30日止 六個月期間
存貨跌價損失	(1,135,460)	(160,620)
合同資產減值損失	(957,186)	(984,959)
長期股權投資減值損失	(1,626)	—
固定資產減值損失	—	(14,683)
在建工程減值損失	—	(63,729)
其他非流動資產		
減值轉回/(損失)	493	(26,792)
其他流動資產		
減值轉回/(損失)	4,623	—
合計	<u>(2,089,156)</u>	<u>(1,250,783)</u>

21. 投資損失

單位：千元 幣種：人民幣

項目	截至 2024年 6月30日止 六個月期間	截至 2023年 6月30日止 六個月期間
權益法核算的長期 股權投資收益	19,421	106,708
處置長期股權投資取得 的投資收益	4,123	83,800
處置交易性金融資產產生 的投資損失	-	(2,551)
處置其他非流動金融 資產取得的投資收益	-	6,957
處置應收款項融資產生 的投資損失	(141,593)	(178,040)
其他權益工具投資在持有期 間取得的投資收益	1,098	1,698
其他非流動金融資產在持有 期間取得的投資收益	6,544	13,003
以攤餘成本計量的金融 資產終止確認損失	(401,664)	(709,780)
其他	(88,837)	(23,669)
合計	(600,908)	(701,874)

22. 營業外收入

單位：千元 幣種：人民幣

項目	截至 2024年 6月30日止 六個月期間	截至 2023年 6月30日止 六個月期間	計入當期 非經常性 損益的金額
違約金收入	10,466	26,514	10,466
政府補助	14,857	5,842	14,857
無法支付的應付款項	43,037	7,736	43,037
其他	73,933	29,636	73,933
合計	<u>142,293</u>	<u>69,728</u>	<u>142,293</u>

23. 營業外支出

單位：千元 幣種：人民幣

項目	截至 2024年 6月30日止 六個月期間	截至 2023年 6月30日止 六個月期間	計入當期 非經常性 損益的金額
預計未決訴訟損失	67,450	57,853	67,450
賠償金及違約金支出	108,412	37,264	108,412
非流動資產毀損報廢損失	7,443	5,059	7,443
罰款及滯納金支出	6,656	11,968	6,656
捐贈支出	7,198	658	7,198
其他	8,592	13,106	8,592
合計	<u>205,751</u>	<u>125,908</u>	<u>205,751</u>

24. 所得稅費用

1) 所得稅費用分類

單位：千元 幣種：人民幣

項目	截至 2024年 6月30日止 六個月期間	截至 2023年 6月30日止 六個月期間
當期所得稅費用	1,825,773	1,553,515
遞延所得稅費用	<u>(845,257)</u>	<u>(333,911)</u>
合計	<u><u>980,516</u></u>	<u><u>1,219,604</u></u>

2) 會計利潤與所得稅費用調整過程

單位：千元 幣種：人民幣

項目	截至 2024年 6月30日止 六個月期間	截至 2023年 6月30日止 六個月期間
利潤總額	5,681,148	9,898,578
按25%稅率計算的所得 稅費用	1,420,287	2,474,645
稅率差異的影響	(622,942)	(661,352)
非應稅收入的影響	(30,408)	(68,515)
不可抵扣的成本、費用 和損失的影響	111,569	89,866
使用前期未確認遞延所 得稅資產的可抵扣暫 時性差異或可抵扣虧 損的影響	(210,527)	(281,135)

項目	截至 2024年 6月30日止 六個月期間	截至 2023年 6月30日止 六個月期間
本期未確認遞延所得稅 資產的可抵扣暫時性 差異或可抵扣虧損的 影響	825,196	563,328
研發費加計扣除及其他	<u>(512,659)</u>	<u>(897,233)</u>
所得稅費用	<u>980,516</u>	<u>1,219,604</u>

本集團下屬大部分成員公司須繳納中國企業所得稅，並已根據中國所得稅法的相關規定而計算的應稅收入於報告期內按法定所得稅稅率25%進行了計提，若干享有稅項豁免或享有優惠稅率的子公司除外。

本集團下屬海外公司的稅項已按估計應稅利潤以該等子公司經營所在國家或司法管轄區的現行適用稅率計算。

25. 其他綜合收益

合併資產負債表中歸屬於母公司股東的其他綜合收益累積餘額：

單位：千元 幣種：人民幣

項目	2023年 12月31日	減：其他綜合		2024年 6月30日
		稅後歸屬於 母公司股東	收益轉留存 收益	
不能重分類進損益的				
其他綜合收益				
重新計量設定受益				
計劃變動額	28,578	(76,465)	-	(47,887)
權益法下不能轉損益的				
其他綜合收益	35	(10)	-	25
其他權益工具投資				
公允價值變動	(129,731)	58,463	-	(71,268)
小計	(101,118)	(18,012)	-	(119,130)
將重分類進損益的				
其他綜合收益				
權益法下可轉損益的				
其他綜合收益	21,712	(309)	-	21,403
應收款項融資公允				
價值變動	(102,938)	26,284	-	(76,654)
外幣財務報表折算差額	1,293,819	(278,459)	-	1,015,360
小計	1,212,593	(252,484)	-	960,109
合計	<u>1,111,475</u>	<u>(270,496)</u>	<u>-</u>	<u>840,979</u>

其他綜合收益發生額：

單位：千元 幣種：人民幣

項目	本期所得 稅前發生額	減：所得稅 費用	稅後歸屬於 母公司股東	稅後歸屬於 少數股東
不能重分類進損益 的其他綜合收益 重新計量設定受益 計劃變動額	(83,430)	(1,585)	(76,465)	(5,380)
權益法下不能轉損 益的其他綜合 收益	(10)	-	(10)	-
其他權益工具投資 公允價值變動	74,737	16,148	58,463	126
將重分類進損益的 其他綜合收益 權益法下可轉損益 的其他綜合收益	(1,453)	-	(309)	(1,144)
應收款項融資公允 價值變動	35,849	3,927	26,284	5,638
外幣財務報表折算 差額	(267,404)	-	(278,459)	11,055
合計	<u>(241,711)</u>	<u>18,490</u>	<u>(270,496)</u>	<u>10,295</u>

26. 每股收益

1) 計算基本每股收益時使用的歸屬於普通股股東的當期淨利潤

單位：千元 幣種：人民幣

項目	截至 2024年 6月30日止 六個月期間	截至 2023年 6月30日止 六個月期間
歸屬於母公司股東的當 期淨利潤	4,149,738	7,217,536
其中：歸屬於持續經營 的淨利潤	4,149,738	7,217,536
減：歸屬於永續債持有 人的淨利潤	1,821,993	1,742,693
歸屬於普通股股東的當 期淨利潤	<u>2,327,745</u>	<u>5,474,843</u>

2) 計算基本每股收益時使用的發行在外普通股加權平均數

項目	截至 2024年 6月30日止 六個月期間 千股	截至 2023年 6月30日止 六個月期間 千股
期初發行在外的普通股 股數	20,723,619	20,723,619
加：本期發行的普通股 加權數	-	-
減：本期回購的普通股 加權數	-	-
期末發行在外的普通股 加權數	<u><u>20,723,619</u></u>	<u><u>20,723,619</u></u>

3) 每股收益

項目	截至 2024年 6月30日止 六個月期間	截至 2023年 6月30日止 六個月期間
按歸屬於普通股股東的 淨利潤計算：		
基本每股收益	0.11元/股	0.26元/股
稀釋每股收益	0.11元/股	0.26元/股
按歸屬於普通股股東的 持續經營淨利潤計算：		
基本每股收益	0.11元/股	0.26元/股
稀釋每股收益	0.11元/股	0.26元/股
按歸屬於普通股股東的 終止經營淨利潤計算：		
基本每股收益	不適用	不適用
稀釋每股收益	不適用	不適用

十一. 股息

報告期內，本公司並無2024年半年度利潤分配預案、公積金轉增股本預案，董事會將不會就報告期宣派中期股息。

十二.股本變動及股東情況

(一)普通股股份變動情況

報告期內，公司股份總數及股本結構未發生變化。

(二)限售股份變動情況

適用 不適用

(三)股東情況

1. 股東總數：

截至報告期末普通股股東總數(戶)	340,816
截至報告期末表決權恢復的優先股股東總數(戶)	<u><u>0</u></u>

2. 截至報告期末前十名股東、前十名流通股股東(或無限售條件股東)持股情況表⁽¹⁾

單位：股

前十名股東持股情況(不含通過轉融通出借股份)

股東名稱	報告期內 增減	期末持股 數量	比例 (%)	持有 有限售條 件	質押、標記或 凍結情況		股東 性質
				股份 數量	股份 狀態	數量	
中國冶金科工集團有限公司	0	10,190,955,300	49.18	0	無	0	國有法人
香港中央結算(代理人)有限公司 ⁽²⁾	122,950	2,842,429,901	13.72	0	無	0	其他
中國石油天然氣集團有限公司	0	1,227,760,000	5.92	0	無	0	國有法人
中國證券金融股份有限公司	0	589,038,427	2.84	0	無	0	國有法人
香港中央結算有限公司	-170,099,355	371,707,351	1.79	0	無	0	其他
中國工商銀行股份有限公司-華泰柏 瑞滬深300交易型開放式指數證券 投資基金	31,390,100	84,579,080	0.41	0	無	0	其他
博時基金-農業銀行-博時中證金融 資產管理計劃	0	63,516,600	0.31	0	無	0	其他
易方達基金-農業銀行-易方達中證 金融資產管理計劃	0	63,516,600	0.31	0	無	0	其他
大成基金-農業銀行-大成中證金融 資產管理計劃	0	63,516,600	0.31	0	無	0	其他
嘉實基金-農業銀行-嘉實中證金融 資產管理計劃	0	63,516,600	0.31	0	無	0	其他
廣發基金-農業銀行-廣發中證金融 資產管理計劃	0	63,516,600	0.31	0	無	0	其他
中歐基金-農業銀行-中歐中證金融 資產管理計劃	0	63,516,600	0.31	0	無	0	其他
華夏基金-農業銀行-華夏中證金融 資產管理計劃	0	63,516,600	0.31	0	無	0	其他
銀華基金-農業銀行-銀華中證金融 資產管理計劃	0	63,516,600	0.31	0	無	0	其他
南方基金-農業銀行-南方中證金融 資產管理計劃	0	63,516,600	0.31	0	無	0	其他
工銀瑞信基金-農業銀行-工銀瑞信 中證金融資產管理計劃	0	63,516,600	0.31	0	無	0	其他

前十名無限售條件股東持股情況(不含通過轉融通出借股份)

股東名稱	持有無限售 條件流通股 的數量	股份種類及數量	
		種類	數量
中國冶金科工集團有限公司	10,190,955,300	人民幣普通股 境外上市	10,190,955,300
香港中央結算(代理人)有限公司 ⁽²⁾	2,842,429,901	外資股	2,842,429,901
中國石油天然氣集團有限公司	1,227,760,000	人民幣普通股	1,227,760,000
中國證券金融股份有限公司	589,038,427	人民幣普通股	589,038,427
香港中央結算有限公司	371,707,351	人民幣普通股	371,707,351
中國工商銀行股份有限公司－華泰柏瑞滬深300 交易型開放式指數證券投資基金	84,579,080	人民幣普通股	84,579,080
博時基金－農業銀行－博時中證金融資產管理計劃	63,516,600	人民幣普通股	63,516,600
易方達基金－農業銀行－易方達中證金融資產管理 計劃	63,516,600	人民幣普通股	63,516,600
大成基金－農業銀行－大成中證金融資產管理計劃	63,516,600	人民幣普通股	63,516,600
嘉實基金－農業銀行－嘉實中證金融資產管理計劃	63,516,600	人民幣普通股	63,516,600
廣發基金－農業銀行－廣發中證金融資產管理計劃	63,516,600	人民幣普通股	63,516,600
中歐基金－農業銀行－中歐中證金融資產管理計劃	63,516,600	人民幣普通股	63,516,600
華夏基金－農業銀行－華夏中證金融資產管理計劃	63,516,600	人民幣普通股	63,516,600
銀華基金－農業銀行－銀華中證金融資產管理計劃	63,516,600	人民幣普通股	63,516,600
南方基金－農業銀行－南方中證金融資產管理計劃	63,516,600	人民幣普通股	63,516,600
工銀瑞信基金－農業銀行－工銀瑞信中證金融資產 管理計劃	63,516,600	人民幣普通股	63,516,600
前十名股東中回購專戶情況說明	不適用		
上述股東委託表決權、受託表決權、放棄 表決權的說明	不適用		
上述股東關聯關係或一致行動的說明	本公司未知上述股東存在關聯關係或一致行 動關係		
表決權恢復的優先股股東及持股數量的說明	不適用		

註(1)：表中所示數字來自於截至2024年6月30日公司股東名冊。

註(2)：香港中央結算(代理人)有限公司持有的H股乃代表多個權益擁有人持有。

持股5%以上股東、前十名股東及前十名無限售流通股股東參與轉融通業務出借股份情況

單位：股

持股5%以上股東、前十名股東及前十名無限售流通股股東參與轉融通業務出借股份情況

股東名稱(全稱)	期初普通賬戶、 信用賬戶持股		期初轉融通出借 股份且尚未歸還		期末普通賬戶、 信用賬戶持股		期末轉融通出借 股份且尚未歸還	
	數量合計	比例 (%)	數量合計	比例 (%)	數量合計	比例 (%)	數量合計	比例 (%)
中國工商銀行股份有限 公司-華泰柏瑞滬深300 交易型開放式指數證券 投資基金	53,188,980	0.26	159,500	0.01	84,579,080	0.41	0	0

前十名股東及前十名無限售流通股股東因轉融通出借/歸還原因導致較上期發生變化

適用 不適用

前十名有限售條件股東持股數量及限售條件

適用 不適用

十三. 購入、出售或贖回本公司證券

除下文「債券相關情況」一節所披露者外，本公司或其附屬公司於報告期內沒有購入、出售或贖回本公司的任何上市證券。

十四. 債券相關情況

(一) 公司債券(含企業債券)

適用 不適用

(二) 銀行間債券市場非金融企業債務融資工具

單位：億元 幣種：人民幣

債券名稱	簡稱	代碼	發行日	起息日	到期日	債券餘額	利率	還本付息	交易	投資者	是否	
							(%)	方式	場所	適當性	存在	
										安排	終止	
										(如有)	上市	
										交易	交易	
										機制	風險	
中國冶金科 工股份有限 公司2021年 度第四期中 期票據	21中冶 MTN004	102103353	2021年 12月28日— 12月29日	2021年 12月30 日	發行人贖回選 擇權行權日， 首個行權日 為2024年12月 30日	5	3.30	每年付息， 到期還本 付息	中國銀行 間債券 市場	-	競價交易	否
中國冶金科 工股份有限 公司2022年 度第一期中 期票據	22中冶 MTN001	102282664	2022年1 2月7日— 12月8日	2022年 12月9日	發行人贖回選 擇權行權日， 首個行權日 為2025年12月 9日	20	4.18	每年付息， 到期還本 付息	中國銀行 間債券 市場	-	競價交易	否
中國冶金科 工股份有限 公司2022年 度第二期中 期票據	22中冶 MTN002	102282722	2022年 12月14日— 12月15日	2022年 12月16 日	發行人贖回選 擇權行權日， 首個行權日 為2025年12月 16日	20	4.23	每年付息， 到期還本 付息	中國銀行 間債券 市場	-	競價交易	否

債券名稱	簡稱	代碼	發行日	起息日	到期日	債券餘額	利率 (%)	還本付息 方式	交易 場所	投資者 適當性 安排 (如有)	交易 機制	是否存在 終止上市 交易的 風險
中國冶金科 工股份有限 公司2022年 度第三期中 期票據	22中冶 MTN003	102282771	2022年 12月21日— 12月22日	2022年 12月23 日	發行人贖回選 擇權行權日， 首個行權日 為2025年12月 23日	13	4.12	每年付息， 到期還本 付息	中國銀行 間債券 市場	-	競價交易	否
中國冶金科 工股份有限 公司2023年 度第一期中 期票據	23中冶 MTN001	102380165	2023年 2月8日— 2月9日	2023年 2月10日	發行人贖回選 擇權行權日， 首個行權日 為2025年2月 10日	20	3.57	每年付息， 到期還本 付息	中國銀行 間債券 市場	-	競價交易	否
中國冶金科 工股份有限 公司2023年 度第二期中 期票據	23中冶 MTN002	102380190	2023年 2月10日、 2月13日	2023年 2月14日	發行人贖回選 擇權行權日， 首個行權日 為2025年2月 14日	20	3.52	每年付息， 到期還本 付息	中國銀行 間債券 市場	-	競價交易	否
中國冶金科 工股份有限 公司2023年 度第三期中 期票據	23中冶 MTN003	102380222	2023年 2月15日— 2月16日	2023年 2月17日	發行人贖回選 擇權行權日， 首個行權日 為2025年2月 17日	20	3.45	每年付息， 到期還本 付息	中國銀行 間債券 市場	-	競價交易	否
中國冶金科 工股份有限 公司2023年 度第四期中 期票據	23中冶 MTN004	102380244	2023年 2月17日、 2月20日	2023年 2月21日	發行人贖回選 擇權行權日， 首個行權日 為2025年2月 21日	20	3.52	每年付息， 到期還本 付息	中國銀行 間債券 市場	-	競價交易	否
中國冶金科 工股份有限 公司2023年 度第五期中 期票據	23中冶 MTN005	102380443	2023年 3月8日— 3月9日	2023年 3月10日	發行人贖回選 擇權行權日， 首個行權日 為2025年3月 10日	20	3.37	每年付息， 到期還本 付息	中國銀行 間債券 市場	-	競價交易	否

債券名稱	簡稱	代碼	發行日	起息日	到期日	債券餘額	利率 (%)	還本付息 方式	交易 場所	投資者 適當性 安排 (如有)	交易 機制	是否存在 終止上市 交易的 風險
中國冶金科 工股份有限 公司2023年 度第六期中 期票據	23中冶 MTN006	102380488	2023年 3月10日、 3月13日	2023年 3月14日	發行人贖回選 擇權行權日， 首個行權日 為2025年3月 14日	20	3.36	每年付息， 到期還本 付息	中國銀行 間債券 市場	-	競價交易	否
中國冶金科 工股份有限 公司2023年 度第七期中 期票據	23中冶 MTN007	102380546	2023年 3月15日- 3月16日	2023年 3月17日	發行人贖回選 擇權行權日， 首個行權日 為2025年3月 17日	20	3.37	每年付息， 到期還本 付息	中國銀行 間債券 市場	-	競價交易	否
中國冶金科 工股份有限 公司2023年 度第八期中 期票據	23中冶 MTN008	102380610	2023年 3月17日、 3月20日	2023年 3月21日	發行人贖回選 擇權行權日， 首個行權日 為2025年3月 21日	20	3.36	每年付息， 到期還本 付息	中國銀行 間債券 市場	-	競價交易	否
中國冶金科 工股份有限 公司2023年 度第九期中 期票據	23中冶 MTN009	102380657	2023年 3月22日- 3月23日	2023年 3月24日	發行人贖回選 擇權行權日， 首個行權日 為2025年3月 24日	20	3.35	每年付息， 到期還本 付息	中國銀行 間債券 市場	-	競價交易	否
中國冶金科 工股份有限 公司2023年 度第十期中 期票據	23中冶 MTN010	102382163	2023年 8月18日、 8月21日	2023年 8月22日	發行人贖回選 擇權行權日， 首個行權日 為2026年8月 22日	20	3.05	每年付息， 到期還本 付息	中國銀行 間債券 市場	-	競價交易	否
中國冶金科 工股份有限 公司2023年 度第十一期 中期票據	23中冶 MTN011	102382240	2023年 8月23日- 8月24日	2023年 8月25日	發行人贖回選 擇權行權日， 首個行權日 為2026年8月 25日	14	3.04	每年付息， 到期還本 付息	中國銀行 間債券 市場	-	競價交易	否

債券名稱	簡稱	代碼	發行日	起息日	到期日	債券餘額	利率 (%)	還本付息 方式	交易 場所	投資者 適當性 安排 (如有)	交易 機制	是否存在 終止上市 交易的 風險
中國冶金科 工股份有限 公司2023年 度第十二期 中期票據	23中冶 MTN012	102382348	2023年 8月31- 9月1日	2023年 9月4日	發行人贖回選 擇權行權日， 首個行權日 為2026年9月 4日	10	3.1	每年付息， 到期還本 付息	中國銀行 間債券 市場	-	競價交易	否
中國冶金科 工股份有限 公司2023年 度第十三期 中期票據	23中冶 MTN013	102382364	2023年 9月1日、 9月4日	2023年 9月5日	發行人贖回選 擇權行權日， 首個行權日 為2026年9月 5日	10	3.22	每年付息， 到期還本 付息	中國銀行 間債券 市場	-	競價交易	否
中國冶金科 工股份有限 公司2024年 度第一期中 期票據	24中冶 MTN001	102480524	2024年 2月21日- 2月22日	2024年 2月23日	2034年2月23日	10	2.94	每年付息， 到期還本 付息	中國銀行 間債券 市場	-	競價交易	否
中國冶金科 工股份有限 公司2024年 度第二期中 期票據	24中冶 MTN002	102480538	2024年 2月23日、 2月26日	2024年 2月27日	2034年2月27日	10	2.92	每年付息， 到期還本 付息	中國銀行 間債券 市場	-	競價交易	否
中國冶金科 工股份有限 公司2024年 度第三期中 期票據	24中冶 MTN003	102480930	2024年 3月14日- 3月15日	2024年 3月18日	發行人贖回選 擇權行權日， 首個行權日 為2027年3月 18日	20	2.79	每年付息， 到期還本 付息	中國銀行 間債券 市場	-	競價交易	否
中國冶金科 工股份有限 公司2024年 度第四期中 期票據	24中冶 MTN004	102480974	2024年 3月18日- 3月19日	2024年 3月20日	發行人贖回選 擇權行權日， 首個行權日 為2027年3月 20日	20	2.74	每年付息， 到期還本 付息	中國銀行 間債券 市場	-	競價交易	否

債券名稱	簡稱	代碼	發行日	起息日	到期日	債券餘額	利率 (%)	還本付息 方式	交易 場所	投資者 適當性 安排 (如有)	交易 機制	是否存在 終止上市 交易的 風險
中國冶金科 工股份有限 公司2024年 度第五期中 期票據	24中冶 MTN005A	102483199	2024年 7月24日— 7月25日	2024年 7月26日	發行人贖回選 擇權行權日， 首個行權日 為2029年7月 26日	10	2.25	每年付息， 到期 還本付息	中國銀行 間債券 市場	-	競價交易	否
中國冶金科 工股份有限 公司2024年 度第五期中 期票據	24中冶 MTN005B	102483200	2024年 7月24日— 7月25日	2024年 7月26日	發行人贖回選 擇權行權日， 首個行權日 為2034年7月 26日	10	2.54	每年付息， 到期 還本付息	中國銀行 間債券 市場	-	競價交易	否
中國冶金科 工股份有限 公司2024年 度第六期中 期票據	24中冶 MTN006	102483403	2024年 8月7日— 8月8日	2024年 8月9日	發行人贖回選 擇權行權日， 首個行權日 為2029年8月 9日	20	2.25	每年付息， 到期 還本付息	中國銀行 間債券 市場	-	競價交易	否
中國冶金科 工股份有限 公司2024年 度第七期中 期票據	24中冶 MTN007	102483477	2024年 8月9日、 8月12日	2024年 8月13日	發行人贖回選 擇權行權日， 首個行權日 為2034年8月 13日	12	2.75	每年付息， 到期 還本付息	中國銀行 間債券 市場	-	競價交易	否
中國冶金科 工股份有限 公司2024年 度第八期中 期票據	24中冶 MTN008	102483673	2024年8月 21-22日	2024年 8月23日	發行人贖回選 擇權行權日， 首個行權日 為2029年8月 23日	20	2.40	每年付息， 到期還本 付息	中國銀行 間債券 市場	-	競價交易	否
中國冶金科 工股份有限 公司2024年 度第九期中 期票據	24中冶 MTN009	102483722	2024年8月 22-23日	2024年 8月26日	發行人贖回選 擇權行權日， 首個行權日 為2027年8月 26日	20	2.28	每年付息， 到期還本 付息	中國銀行 間債券 市場	-	競價交易	否

債券名稱	簡稱	代碼	發行日	起息日	到期日	債券餘額	利率 (%)	還本付息 方式	交易 場所	投資者 適當性 安排 (如有)	交易 機制	是否存在 終止上市 交易的 風險
中國冶金科 工股份有限 公司2024年 度第十期中 期票據	24中冶 MTN010	102483782	2024年 8月23日、 8月26日	2024年 8月27日	發行人贖回選 擇權行權日， 首個行權日 為2029年8月 27日	20	2.5	每年付息， 到期還本 付息	中國銀行 - 間債券 市場	-	競價交易	否
中國冶金科 工股份有限 公司2024年 度第十一期 中期票據	24中冶 MTN011	102483789	2024年8月 26-27日	2024年 8月28日	發行人贖回選 擇權行權日， 首個行權日 為2027年8月 28日	20	2.38	每年付息， 到期還本 付息	中國銀行 - 間債券 市場	-	競價交易	否
中國冶金科 工股份有限 公司2024年 度第十二期 中期票據	24中冶 MTN012	102483835	2024年8月 27-28日	2024年 8月29日	發行人贖回選 擇權行權日， 首個行權日 為2027年8月 29日	12	2.31	每年付息， 到期還本 付息	中國銀行 - 間債券 市場	-	競價交易	否

公司對債券終止上市交易風險的應對措施

適用 不適用

逾期未償還債券

適用 不適用

關於逾期債項的說明

適用 不適用

十五. 遵守《企業管治守則》

報告期內，公司始終堅持「兩個一以貫之」，進一步推動加強黨的全面領導和完善公司治理相統一，建設中國特色現代企業制度，繼續嚴格按照《公司法》、《證券法》等法律法規和中國證監會等監管部門的有關規定及上交所、香港聯交所有關要求(包括不限於香港聯交所上市規則附錄C1第二部分)，持續加強股東大會、董事會、監事會、管理層及所屬子公司等治理體系建設和規範運作。作為公司治理架構中的重要組成部分，公司董事會與黨委、監事會、管理層各司其職、各負其責，及時有效溝通，形成了決策、管理、監督各環節協調、高效運轉的規範機制。報告期內，公司治理水平得到進一步提升，為促進公司發展和提升股東價值奠定了良好基礎。

報告期內，公司第三屆董事會成員為：董事長陳建光先生、獨立非執行董事周紀昌先生、非執行董事郎加先生、獨立非執行董事劉力先生、獨立非執行董事吳嘉寧先生，職工代表董事閆愛中先生。

公司股東大會、董事會、監事會等各項會議的召集召開符合《公司法》、《公司章程》的有關規定，報告期內，本公司共召開股東大會1次，董事會會議6次，董事長專題會9次，專門委員會會議9次，監事會會議2次。

十六. 遵守董事和監事進行證券交易的標準守則

本公司已採納上市規則附錄C3所載的「標準守則」作為其董事及監事進行本公司證券交易的守則。經向本公司全體董事及監事做出特定查詢，本公司各位董事及監事確認其本人及其聯繫人已於報告期內全面遵守上述守則之所需標準。

十七. 財務與審計委員會對中期業績的審閱工作

董事會下設的財務與審計委員會已經與本公司管理層審閱本公司及其附屬公司接納的會計原則及常規，並已經與董事商討有關本公司內部監控及財務匯報的事宜，包括審閱本公司及其附屬公司截至2024年6月30日止六個月期間的未經審核中期業績。

十八. 刊發中期報告

本公司截至2024年6月30日止六個月期間的中期報告預計將於2024年9月中下旬於香港聯交所的網站(www.hkexnews.hk)及本公司網站(<http://www.mccchina.com>)刊發以供本公司股東參閱。

十九. 定義及技術術語表

在本公告中，除非文義另有所指，下列詞語具有如下含義：

「本公司」、「公司」、
「中國中冶」 指 中國冶金科工股份有限公司

「國務院」 指 中華人民共和國國務院

「國務院國資委」 指 國務院國有資產監督管理委員會

「中國證監會」 指 中國證券監督管理委員會

「上交所」 指 上海證券交易所

「A股上市規則」 指 上海證券交易所股票上市規則

「香港聯交所」	指	香港聯合交易所有限公司
「香港聯交所上市規則」、「H股上市規則」、「香港上市規則」	指	香港聯合交易所有限公司證券上市規則
「控股股東」、 「中冶集團」	指	中國冶金科工集團有限公司
「中國五礦」	指	中國五礦集團有限公司
「中冶建研院」	指	中冶建築研究院有限公司
「中國恩菲」	指	中國恩菲工程技術有限公司
「中冶京誠」	指	中冶京誠工程技術有限公司
「中冶賽迪」	指	中冶賽迪集團有限公司
「中冶南方」	指	中冶南方工程技術有限公司
「中冶焦耐」	指	中冶焦耐工程技術有限公司
「中冶長天」	指	中冶長天國際工程有限責任公司
「二十冶」	指	中國二十冶集團有限公司
「中冶置業」	指	中冶置業集團有限公司
「中冶生態環保」	指	中冶生態環保集團有限公司
「中冶陝壓」	指	中冶陝壓重工設備有限公司
「中硅高科」	指	洛陽中硅高科技有限公司

「股東大會」	指	中國冶金科工股份有限公司股東大會
「股東」	指	本公司股份的任何持有人
「董事會」	指	中國冶金科工股份有限公司董事會
「董事」	指	本公司董事，包括所有執行、非執行以及獨立非執行董事
「獨立董事」、 「獨立非執行董事」	指	不在公司擔任除董事外的其他職務，並與公司及公司主要股東、實際控制人不存在直接或者間接利害關係，或者其他可能影響其進行獨立客觀判斷的董事
「監事會」	指	中國冶金科工股份有限公司監事會
「監事」	指	本公司監事
「公司章程」	指	中國冶金科工股份有限公司章程
「董事會議事規則」	指	中國冶金科工股份有限公司董事會議事規則
「報告期」	指	2024年1月1日至2024年6月30日
「A股」	指	本公司普通股本中每股面值人民幣1.00元的內資股，在上交所上市，以人民幣交易
「H股」	指	本公司普通股本中每股面值人民幣1.00元的境外上市外資股，在香港聯交所上市，以港元交易
「標準守則」	指	香港上市規則C3所載《上市發行人董事進行證券交易的標準守則》
「人民幣」	指	人民幣，中國的法定貨幣

「港元」	指	港元，香港的法定貨幣
「美元」	指	美元，美國的法定貨幣
「證券及期貨條例」	指	香港法例第571章《證券及期貨條例》（經不時修訂、補充或以其他方式修改）
「企業管治守則」	指	香港上市規則附錄C1中所載的《企業管治守則》
「一創兩最五強」奮鬥目標	指	本公司確立的奮鬥目標，即以創建具有全球競爭力的世界一流企業為牽引，以打造具有超強核心競爭力的冶金建設運營最佳整體方案提供者，國際知名、國內領先的基本建設最可信賴的總承包服務商為目標，努力建設成為價值創造力強、市場競爭力強、創新驅動力強、資源配置力強、文化軟實力強的世界一流投資建設集團
「1+M+N區域市場佈局」	指	本公司圍繞「1」個子公司總部所在省份（包括直轄市，下同）+「M」個重點省份+「N」個培育省份進行的區域市場佈局

本公告中涉及的未來計劃等前瞻性陳述，不構成本公司對投資者的實質性承諾，請投資者注意投資風險。

本公司2024年半年度財務報表已經安永華明會計師事務所(特殊普通合夥)審閱，但未經審計。安永華明會計師事務所(特殊普通合夥)為本公司出具了無保留意見的審閱報告。

除特別註明外，本公告所有金額幣種均為人民幣。

承董事會命
中國冶金科工股份有限公司
王震
聯席公司秘書

北京，中國
2024年8月29日

於本公告日期，本公司董事會包括執行董事：陳建光先生；非執行董事：郎加先生及閆愛中先生(職工代表董事)；以及獨立非執行董事：周紀昌先生、劉力先生及吳嘉寧先生。

* 僅供識別