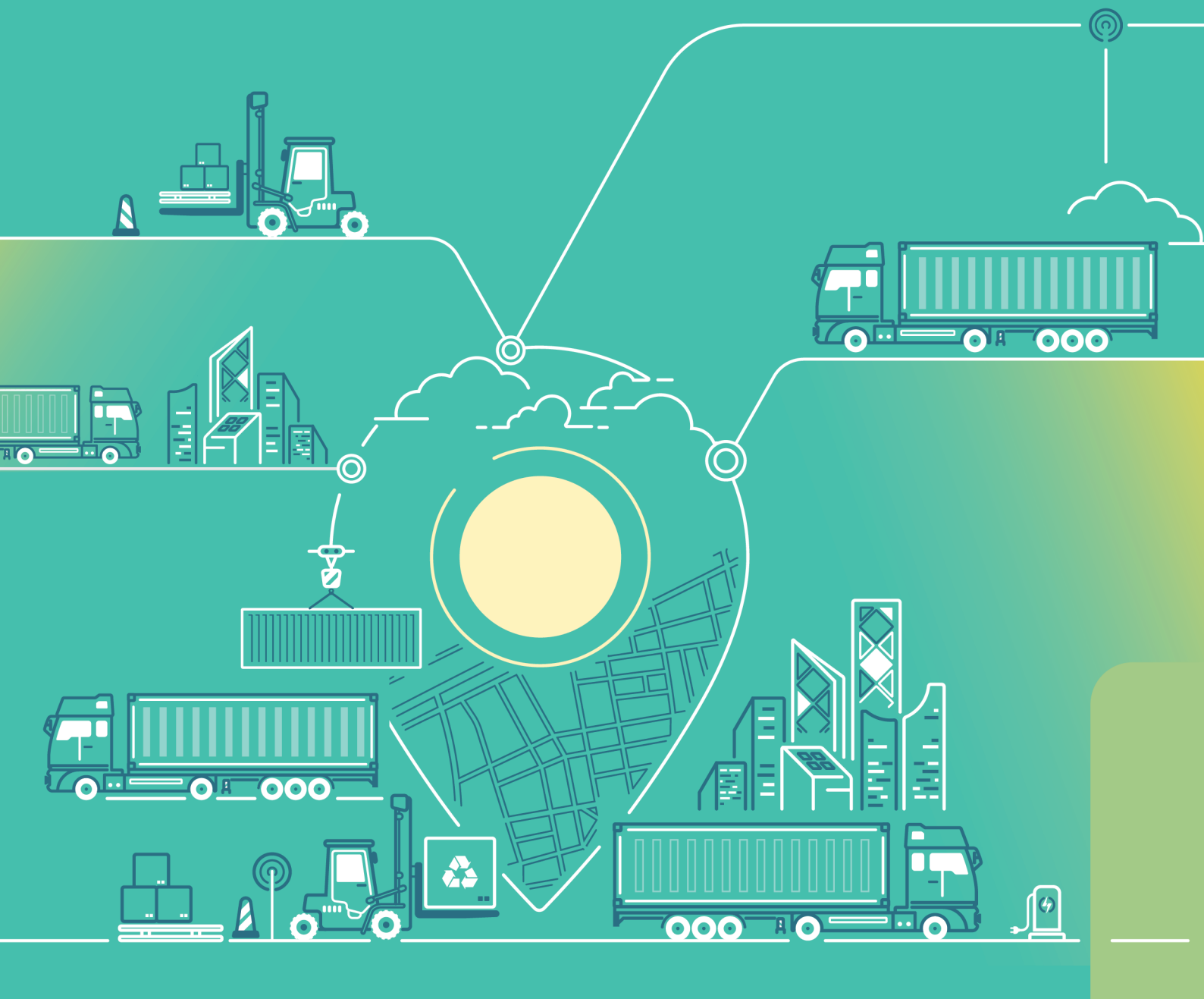


LEGION CONSORTIUM LIMITED

(於開曼群島註冊成立的有限公司)

股份代號：2129



中期
報告 2024

目錄

頁次

公司資料	2
中期簡明綜合損益及其他全面收益表	4
中期簡明綜合財務狀況表	5
中期簡明綜合權益變動表	7
中期簡明綜合現金流量表	8
中期簡明綜合財務報表附註	9
管理層討論及分析	20
其他資料	29





公司資料

董事會

執行董事

黃春興先生(主席及行政總裁)
黃康福先生

獨立非執行董事

楊德泉先生
何永深先生
趙家凱先生

審核委員會

楊德泉先生(主席)
何永深先生
趙家凱先生

薪酬委員會

何永深先生(主席)
楊德泉先生
趙家凱先生
黃康福先生

提名委員會

趙家凱先生(主席)
楊德泉先生
何永深先生
黃康福先生

公司秘書

文潤華先生(ACG, HKACG)

授權代表

黃康福先生
文潤華先生

註冊辦事處

Windward 3, Regatta Office Park
PO Box 1350
Grand Cayman KY1-1108
Cayman Islands

新加坡總部及主要營業地點

7 Keppel Road, #3-20/21/22/23/24
Tanjong Pagar Complex
Singapore, 089053

香港主要營業地點

香港九龍
紅磡德豐街22號
海濱廣場二座13樓1307A室

開曼群島主要股份過戶登記處

Ocorian Trust (Cayman) Limited
Windward 3, Regatta Office Park
PO Box 1350
Grand Cayman KY1-1108
Cayman Islands

公司資料

香港股份過戶登記分處

卓佳證券登記有限公司
香港
夏慤道 16 號
遠東金融中心 17 樓

合規顧問

豐盛融資有限公司
香港
中環
德輔道中 135 號
華懋廣場二期
14 樓 A 室

主要往來銀行

馬來亞銀行有限公司
大華銀行有限公司

核數師

國富浩華(香港)會計師事務所有限公司
香港銅鑼灣
禮頓道 77 號
禮頓中心 9 樓

公司網站

www.legionconsortium.com

股份代號

2129



中期簡明綜合損益及其他全面收益表


截至2024年6月30日止六個月

	附註	2024年 6月30日 (未經審核) 新加坡元	2023年 6月30日 (未經審核) 新加坡元
收入	4	31,443,294	31,780,569
服務成本		(21,171,137)	(21,078,341)
毛利		10,272,157	10,702,228
其他收入	5	952,151	417,702
其他收益及虧損	6	193,209	65,969
銷售開支		(80,909)	(56,258)
行政開支		(7,275,588)	(7,234,711)
融資成本	7	(315,614)	(352,701)
除稅前溢利	8	3,745,406	3,542,229
所得稅開支	9	(485,458)	(483,000)
期內溢利及其他全面收益		3,259,948	3,059,229
以下應佔溢利及其他全面收益／(虧損)：			
本公司權益股東		3,270,180	3,050,885
非控股權益		(10,232)	8,344
		3,259,948	3,059,229
每股基本及攤薄盈利(新加坡仙)	11	0.26	0.24

中期簡明綜合財務狀況表

於 2024 年 6 月 30 日

	附註	於 2024 年 6 月 30 日 (未經審核) 新加坡元	於 2023 年 12 月 31 日 (經審核) 新加坡元
資產及負債			
非流動資產			
物業、廠房及設備	12	17,204,724	21,387,751
投資物業		3,361,801	3,456,372
無形資產		2,340,658	2,410,478
按金及其他應收款項	13	665,012	2,446,799
		23,572,195	29,701,400
流動資產			
貿易應收款項	14	14,796,827	12,296,087
其他應收款項、按金及預付款項	13	2,069,330	2,270,948
應收關聯方款項		5,482	8,038
受限制銀行存款		100,000	350,000
到期日超過三個月的定期存款		—	4,042,938
銀行結餘及現金		30,602,988	22,794,266
		47,574,627	41,762,277
總資產		71,146,822	71,463,677
流動負債			
貿易及其他應付款項	15	3,201,900	3,258,766
應付關聯方款項		231,000	315,094
銀行借款		46,235	45,311
租賃負債		7,400,327	7,599,394
應付所得稅		1,032,286	921,082
		11,911,748	12,139,647
流動資產淨值		35,662,879	29,622,630



中期簡明綜合財務狀況表

於2024年6月30日

	附註	於2024年 6月30日 (未經審核) 新加坡元	於2023年 12月31日 (經審核) 新加坡元
非流動負債			
其他應付款項	15	1,340,263	1,104,208
銀行借款		429,013	451,173
租賃負債		3,874,445	7,428,424
撥備		230,706	230,706
遞延稅項負債		506,600	515,420
		6,381,027	9,729,931
總負債		18,292,775	21,869,578
淨資產		52,854,047	49,594,099
權益			
股本	16	2,133,905	2,133,905
儲備		49,788,130	46,517,950
本公司股東應佔總權益		51,922,035	48,651,855
非控股權益		932,012	942,244
總權益		52,854,047	49,594,099

中期簡明綜合權益變動表

截至2024年6月30日止六個月

	股本 新加坡元	股份溢價 新加坡元	其他儲備 (附註a) 新加坡元	保留溢利 新加坡元	總計 新加坡元	非控股 權益 新加坡元	總權益 新加坡元
於2023年1月1日的結餘(經審核)	2,133,905	10,750,056	5,194,165	27,146,771	45,224,897	926,358	46,151,255
期內溢利，指期內全面收益總額	-	-	-	3,050,885	3,050,885	8,344	3,059,229
於2023年6月30日的結餘(未經審核)	2,133,905	10,750,056	5,194,165	30,197,656	48,275,782	934,702	49,210,484
於2024年1月1日的結餘(經審核)	2,133,905	10,750,056	5,194,165	30,573,729	48,651,855	942,244	49,594,099
期內溢利/(虧損)， 指期內全面收益/(虧損)總額	-	-	-	3,270,180	3,270,180	(10,232)	3,259,948
於2024年6月30日的結餘 (未經審核)	2,133,905	10,750,056	5,194,165	33,843,909	51,922,035	932,012	52,854,047

附註：

a. 其他儲備包括：

- i. 結餘3,328,859新加坡元指黃春興先生(「黃先生」，為「控股股東」)因於過往年度向當時的非控股權益收購 Rejoice Container Services (Pte) Ltd (「Rejoice」)及 Radiant Overseas Pte Ltd (「Radiant」)的額外股權(並無向本集團收回收購代價)而作出的注資。
- ii. 結餘1,865,306新加坡元為 Rejoice、Radiant、Richwell Global Forwarding Pte. Ltd. (「Richwell」)、Real Time Forwarding Pte. Ltd. (「Real Time」)及 Clear Bliss Holdings Limited (「Clear Bliss」)於本集團收購當日之股本與本公司作為收購代價而發行之股本之間之差額。



中期簡明綜合現金流量表

截至2024年6月30日止六個月

	截至6月30日止六個月	
	2024年 (未經審核) 新加坡元	2023年 (未經審核) 新加坡元
經營活動		
經營所得現金	8,586,564	13,456,892
已付所得稅	(383,074)	(605,968)
經營活動所得現金淨額	8,203,490	12,850,924
投資活動		
出售物業、廠房及設備所得款項	3,000	141,600
購買物業、廠房及設備	(1,827,296)	(7,580,924)
潛在戰略收購退還的可退還按金	960,000	1,500,000
購買無形資產	(329)	—
已收利息	293,457	185,946
贖回到期日超過三個月的定期存款	4,042,938	1,597,120
贖回受限制銀行存款	250,000	100,000
投資活動所得／(所用)現金淨額	3,721,771	(4,056,258)
融資活動		
已付銀行借款利息	(17,233)	(19,844)
已付租賃負債利息	(298,381)	(332,857)
償還借款	(21,236)	(84,285)
償還租賃負債	(3,779,689)	(3,081,129)
融資活動所用現金淨額	(4,116,539)	(3,518,115)
現金及現金等價物增加淨額	7,808,722	5,276,551
財政期初現金及現金等價物	22,794,266	10,319,604
財政期末現金及現金等價物，指銀行結餘及現金	30,602,988	15,596,155

中期簡明綜合財務報表附註

截至2024年6月30日止六個月

1 一般資料

Legion Consortium Limited (「本公司」) 於2018年6月20日在開曼群島註冊成立及登記為獲豁免有限公司。本公司註冊辦事處地址為Windward 3, Regatta Office Park, PO Box 1350, Grand Cayman KY1-1108, Cayman Islands。本公司於新加坡的主要營業地點為7 Keppel Road, #3-20/21/22/23/24, Tanjong Pagar Complex, Singapore, 089053，而於香港的主要營業地點為香港九龍紅磡德豐街22號海濱廣場二座13樓1307A室。

本公司為一間投資控股公司，其附屬公司從事提供貨車運輸服務、貨運代理服務及增值運輸服務(「增值運輸服務」)。

本公司的股份於2021年1月13日在香港聯合交易所有限公司(「聯交所」)上市(「上市」)。


Mirana Holdings Limited (「**Mirana Holdings**」) 為一間於英屬處女群島(「英屬處女群島」)註冊成立的公司，為本公司的直接控股公司，而本公司董事(「董事」)認為該公司亦為本公司的最終控股公司。

2 編製基準

截至2024年6月30日止六個月的未經審核簡明綜合中期財務報表(「中期財務報表」)乃根據國際會計準則理事會(「國際會計準則理事會」)頒佈的國際會計準則第34號(「國際會計準則第34號」)以及聯交所證券上市規則(「上市規則」)所規定的適用披露而編製。

中期財務報表並不包括整份財務報表所規定之全部資料及披露，故應與本公司及其附屬公司(統稱「本集團」)截至2023年12月31日止年度的年度財務報表一併閱讀。

中期財務報表乃根據2023年年度財務報表所應用的相同會計政策編製，惟附註3所載因應用經修訂國際財務報告準則(「國際財務報告準則」)及應用截至2024年6月30日止六個月與本集團有關的若干會計政策而新增的會計政策除外。



中期簡明綜合財務報表附註

截至2024年6月30日止六個月

2 編製基準(續)

根據國際會計準則第34號編製中期財務報表時，管理層須就影響政策應用及本年度至今的資產與負債、收入及開支的呈報數額作出判斷、估計及假設。實際結果可能與該等估計有異。

編製中期財務報表時，管理層於應用本集團會計政策作出的重大判斷及估計不確定性的主要來源與截至2023年12月31日止年度之綜合財務報表所應用者一致。

中期財務報表包括簡明綜合財務報表及選定解釋性附註。該等附註包括對了解本集團自2023年年度財務報表以來的財務狀況及財務表現變動而言屬重大的事件及交易的解釋。中期財務報表及其附註並不包括根據國際財務報告準則編製完整財務報表所需的所有資料。

中期財務報表乃按歷史成本基準編製。

歷史成本一般按交換資產所付代價之公平值計算。

3 採納新訂及經修訂準則

除應用新訂及經修訂國際財務報告準則導致會計政策新增／變動，以及在本中期期間應用與本集團相關的若干會計政策外，截至2024年6月30日止六個月之中期財務報表所應用的會計政策及計算方法與呈列本集團截至2023年12月31日止年度的年度綜合財務報表所應用者一致。

中期簡明綜合財務報表附註

截至2024年6月30日止六個月

3 採納新訂及經修訂準則(續)

應用經修訂國際財務報告準則

於本中期期間，本集團已首次應用以下由國際會計準則委員會頒佈，並於2024年1月1日起開始的年度期間強制生效之新訂及經修訂國際財務報告準則，以編製本集團中期財務報表：

國際財務報告準則第16號(修訂本)	售後租回之租賃負債
國際會計準則第1號(修訂本)	將負債分類為流動或非流動
國際會計準則第1號(修訂本)	附帶契諾的非流動負債
國際會計準則第7號及國際財務報告準則第7號(修訂本)	供應商融資安排

於本中期期間應用經修訂國際財務報告準則對本集團當前及過往期間的財務狀況及表現及／或於中期財務報表所載的披露事項並無重大影響。


4 收入及分部資料

收入指本集團向外部客戶提供貨車運輸服務、貨運代理服務及增值運輸服務已收及應收款項的公平值，亦指客戶合約收入。這與根據國際財務報告準則第8號就各經營及可呈報分部披露的收入資料一致。於截至2024年及2023年6月30日止六個月並無分部間銷售。

本集團向黃春興先生(亦為本集團主要營運決策者(「主要營運決策者」))報告資料，以分配資源及評估表現。主要營運決策者審閱各個分部應佔的分部收入及業績，其乃參考各個分部的毛利計量。分部資料乃按所提供服務的性質界定：

- 貨車運輸服務
- 貨運代理服務
- 增值運輸服務

並無定期向主要營運決策者提供本集團的業績或資產及負債的進一步詳細分析供其審閱。



中期簡明綜合財務報表附註

截至2024年6月30日止六個月

4 收入及分部資料(續)

本集團於財政期間的收入及分部業績分析如下：

	2024年 6月30日 (未經審核) 新加坡元	2023年 6月30日 (未經審核) 新加坡元
來自外部客戶的收入		
— 貨車運輸服務	12,124,000	11,043,779
— 貨運代理服務	13,676,497	12,304,874
— 增值運輸服務	5,642,797	8,431,916
	31,443,294	31,780,569
分部業績		
— 貨車運輸服務	4,565,540	2,657,275
— 貨運代理服務	4,083,920	3,453,013
— 增值運輸服務	1,622,697	4,591,940
	10,272,157	10,702,228
未分配：		
— 其他收入	952,151	417,702
— 其他收益淨額	193,209	65,969
— 銷售開支	(80,909)	(56,258)
— 行政開支	(7,275,588)	(7,234,711)
— 融資成本	(315,614)	(352,701)
除稅前溢利	3,745,406	3,542,229

本集團自提供貨車運輸服務、貨運代理服務及增值運輸服務所產生收入隨時間而定。在國際財務報告準則第15號允許的情況下，該等未履行合約獲分配的交易價並無披露。

分部資料會計政策與本集團的會計政策相同，而分部業績指各個分部所賺取溢利，而未分配其他收入、其他收益及虧損、銷售開支、行政開支、減值收益及虧損(包括減值虧損撥回)及融資成本。

中期簡明綜合財務報表附註

截至2024年6月30日止六個月

5 其他收入


	2024年 6月30日 (未經審核) 新加坡元	2023年 6月30日 (未經審核) 新加坡元
政府補助(附註1)	426,267	57,627
利息收入	293,457	185,946
租金收入	153,100	164,200
堆場設施收入	79,327	64,765
其他	—	(54,836)
	952,151	417,702

附註：

已收取的政府補助主要包括企業發展補助金、薪金補貼計劃(「WCS」)、招聘獎勵計劃(「JGI」)、特別就業補貼(「SEC」)及就業補助計劃(「JSS」)，所有該等補助均為本集團已產生開支或虧損的補償或以給予本集團即時財政支持為目的，而不會產生未來相關成本。

6 其他收入及虧損

	2024年 6月30日 (未經審核) 新加坡元	2023年 6月30日 (未經審核) 新加坡元
出售物業及設備的收益淨額	1,817	559
外匯收益淨額	191,392	65,410
	193,209	65,969



中期簡明綜合財務報表附註

截至2024年6月30日止六個月

7 融資成本

	2024年 6月30日 (未經審核) 新加坡元	2023年 6月30日 (未經審核) 新加坡元
利息：		
銀行借款	17,233	19,844
租賃負債	298,381	332,857
	315,614	352,701

8 除稅前溢利

除稅前溢利乃經扣除(記入)以下各項後達致：

	2024年 6月30日 (未經審核) 新加坡元	2023年 6月30日 (未經審核) 新加坡元
物業、廠房及設備折舊		
— 確認為服務成本	4,232,714	3,579,299
— 確認為行政開支	662,340	588,449
	4,895,054	4,167,748
投資物業折舊	94,571	94,571
無形資產攤銷	70,419	36,186
董事薪酬	886,266	640,397
其他員工成本：		
— 薪金及其他福利	4,294,544	4,268,859
— 中央公積金供款	416,369	462,852
員工成本總額(包括董事薪酬)(附註i)	5,597,179	5,372,108

附註：

- (i) 員工成本總額中1,220,220新加坡元(2023年6月30日：1,337,602新加坡元)計入服務成本及4,376,959新加坡元(2023年6月30日：4,034,506新加坡元)計入行政開支。

中期簡明綜合財務報表附註

截至2024年6月30日止六個月

9 所得稅開支

	2024年 6月30日 (未經審核) 新加坡元	2023年 6月30日 (未經審核) 新加坡元
稅項開支包括：		
即期稅項：		
— 新加坡企業所得稅(「企業所得稅」)	485,458	483,000

於2024年及2025年評稅年度，新加坡企業所得稅按估計應課稅溢利的17%計算，新加坡附屬公司的首10,000新加坡元應課稅收入享有75%稅項豁免，其後190,000新加坡元應課稅收入進一步享有50%稅項豁免。於2024年評稅年度，根據新加坡2024年財政預算案給予本集團的企業所得稅退稅最高為40,000新加坡元。

10 股息

本公司或任何本集團實體於截至2024年及2023年6月30日止六個月或月末後概無宣派任何股息。

11 每股盈利

	2024年 6月30日 (未經審核)	2023年 6月30日 (未經審核)
本公司擁有人應佔本期間溢利(新加坡元)	3,270,180	3,050,885
已發行普通股加權平均數	1,250,000,000	1,250,000,000

截至2024年及2023年6月30日止六個月的每股基本盈利乃根據本公司擁有人應佔本期間溢利及已發行股份加權平均數所計算得出。

由於本集團於截至2024年及2023年6月30日止六個月並無可轉換為股份的攤薄證券，故每股攤薄盈利與每股基本盈利相同。



中期簡明綜合財務報表附註

截至2024年6月30日止六個月

12 物業、廠房及設備

使用權資產

於本中期期間，本集團訂立多份租賃期為1至3年的新租賃協議。本集團須作出每月定額付款。於租賃開始時，本集團確認使用權資產893,938新加坡元(截至2023年6月30日止六個月：13,657,028新加坡元)及租賃負債26,643新加坡元(截至2023年6月30日止六個月：14,264,868新加坡元)。

收購事項及出售事項

於截至2024年6月30日止六個月，本集團收購物業、廠房及設備的成本為877,647新加坡元(截至2023年6月30日止六個月：9,622,631新加坡元)。

此外，於截至2024年6月30日止六個月，本集團出售資產的成本約為657,177新加坡元(截至2023年6月30日止六個月：4,149,922新加坡元)。

13 其他應收款項、按金及預付款項

	2024年 新加坡元	2023年 新加坡元
租金及其他按金	1,706,626	2,417,054
就收購物業、廠房及設備支付的按金	665,012	1,769,600
預付款項	151,072	366,786
應收利息	—	4,170
員工墊款	99,636	89,711
其他	111,996	70,426
	2,734,342	4,717,747
分析為：		
— 即期	2,069,330	2,270,948
— 非即期	665,012	2,446,799
	2,734,342	4,717,747

中期簡明綜合財務報表附註

截至2024年6月30日止六個月


14 貿易應收款項

	於2024年 6月30日 (未經審核) 新加坡元	於2023年 12月31日 (經審核) 新加坡元
貿易應收款項	14,852,537	12,352,796
呆賬撥備	(55,710)	(56,709)
	14,796,827	12,296,087

本集團向新客戶提供貨車運輸服務，於交付時以現金支付，並一般向其他客戶授出由貿易應收款項的發票日期起計30至90日的信貸期。

以下為於各財政期間末根據發票日期(與收入確認日期相若)呈列的貿易應收款項(扣除呆賬撥備)賬齡分析：

	於2024年 6月30日 (未經審核) 新加坡元	於2023年 12月31日 (經審核) 新加坡元
30天內	6,387,090	4,834,341
31天至60天	3,448,982	2,974,550
61天至90天	1,488,385	1,448,709
91天至180天	602,562	695,132
181天至1年	874,110	828,485
1年以上	2,051,408	1,571,579
	14,852,537	12,352,796



中期簡明綜合財務報表附註

截至2024年6月30日止六個月

15 貿易及其他應付款項

	於2024年 6月30日 (未經審核) 新加坡元	於2023年 12月31日 (經審核) 新加坡元
貿易應付款項	1,581,480	1,316,140
應付商品及服務稅	347,730	114,491
客戶按金	1,340,263	1,169,808
應計經營開支	1,262,031	1,662,535
其他	10,659	100,000
	4,542,163	4,362,974
分析為：		
— 即期	3,201,900	3,258,766
— 非即期(附註a)	1,340,263	1,104,208
	4,542,163	4,362,974

附註：

(a) 非即期貿易及其他應付款項由堆場租賃及投資物業租賃的客戶按金產生。

中期簡明綜合財務報表附註

截至2024年6月30日止六個月

15 貿易及其他應付款項(續)

以下為於各報告期末根據發票日期呈列的貿易應付款項的賬齡分析：

	於2024年 6月30日 (未經審核) 新加坡元	於2023年 12月31日 (經審核) 新加坡元
30天內	1,103,983	925,470
31至60天	340,892	296,720
61至90天	58,890	40,176
超過90天	77,715	53,774
	1,581,480	1,316,140

從供應商採購的信貸期為0至30天或於交付時支付。

16 股本

	普通股數目	面值 港元	股本 港元
本公司法定股本： 於報告期初／末	2,000,000,000	0.01	20,000,000

	普通股數目	股本 新加坡元
本公司已發行及繳足 於報告期初／末	1,250,000,000	2,133,905



管理層討論及分析

業務回顧及展望

本集團為一間新加坡的物流服務供應商，提供全面物流解決方案。我們提供多種服務以促進運輸，該等服務包括為客戶提供貨車運輸、貨運代理、運輸及增值運輸服務（「增值運輸服務」）。

本集團不但建立完善的基礎設施、良好的市場聲譽及強大的尊貴客戶組合，我們的企業足跡亦遍及新加坡地區。新加坡位處戰略位置，具備成為地區分銷中心的條件。如此穩健的基礎使我們在當前動蕩的業內形勢下，仍然能保持地位。

本集團作為綜合物流解決方案供應商已建立信譽，並配備了車隊、物流堆場及經驗豐富的管理團隊。我們駕馭複雜工況的海運、空運和公路物流，以更有效地運輸貨物。

於2024年6月30日，本集團擁有車隊包括59部原動機、464部拖車及19部平板貨車，及機器包括三部正面起重機及三部鏟車。此外，我們現營運三個堆場及三個倉庫，面積分別約為48,980平方米及32,343平方米，以提供我們其中一項增值運輸服務—露天倉儲服務。

本集團預期增加物流業務的透明度及改善獲得資金的方法將助力我們實現擴展計劃並進一步強化我們的市場地位。

前景

本集團仍然專注於長遠目標，透過發展我們的運輸隊、擴展及提升增值運輸服務及擴展業務至倉儲服務，以擴大營業規模，為未來業務增長創造有利環境。

我們亦增設工作場所並提升倉儲容量，為本集團未來的可持續發展努力。依託一站式方案，我們將具備協助客戶整合其供應鏈營運的能力並重申我們領先綜合物流解決方案供應商的地位。

展望未來，本集團決心與時俱進，保持在業內的領先地位。我們亦注意外來因素對業務帶來的影響，例如柴油價格和利率的波動、勞動力緊絀和工資成本的壓力。因此，我們將堅持審慎的成本管理，同時尋求夥伴協同合作，以提高我們的競爭優勢。

面對各路挑戰，我們不懼阻礙，在保持審慎樂觀的同時繼續致力推行策略。我們憑藉穩健的財務狀況踏上2024財政年度的旅程，有望獲得多個增長及創造價值的機會。



管理層討論及分析

財務回顧

收入

截至2023年6月30日及2024年6月30日止六個月的收入分別約為31.8百萬新加坡元及31.4百萬新加坡元。截至2024年6月30日止六個月，整體收入保持穩定，較截至2023年6月30日止六個月略微減少1.0%。

貨車運輸服務

本集團於截至2023年及2024年6月30日止六個月的貨車運輸服務收入分別約為11.0百萬新加坡元及12.1百萬新加坡元。貨車運輸收入包括自運輸貨物之運輸費用獲得之收入。收入增加約1.1百萬新加坡元或9.8%主要由於本公司客戶對貨車運輸服務需求持續增長。

貨運代理服務

本集團於截至2023年及2024年6月30日止六個月的貨運代理服務收入分別約為12.3百萬新加坡元及13.7百萬新加坡元。貨運代理服務的收入包括進出口空海兩路貨運代理安排、往返機場／海港及客戶／倉庫的本地貨車運輸及拖運，以及其他相關服務(如貨物許可聲明及裝箱)的費用。該等收入主要受貨物量、所提供的服務種類、貨物種類及其他因素所帶動。該收入增加約1.4百萬新加坡元或11.4%乃由於2024年期間進出口貨運需求高企。

增值運輸服務

本集團於截至2023年及2024年6月30日止六個月的增值運輸服務收入分別約為8.4百萬新加坡元及5.6百萬新加坡元。增值運輸服務的收入包括露天倉儲費、裝箱及卸貨費及物流堆場與客戶指定提貨及／或交貨地點之間的集裝箱拖運運輸費。該等收入主要受存儲集裝箱的土地面積所帶動。收入減少約2.8百萬新加坡元或33.1%主要由於本集團並未向客戶提供插入式柴油集裝箱發電臨時服務。

毛利及毛利率

於截至2023年及2024年6月30日止六個月，我們分別錄得毛利約10.7百萬新加坡元及10.3百萬新加坡元。截至2023年及2024年6月30日止六個月，本集團毛利保持穩定。貨車運輸服務分別佔我們於截至2023年及2024年6月30日止六個月的毛利總額約24.8%及44.7%。貨運代理服務分別佔我們於截至2023年及2024年6月30日止六個月的毛利總額約32.7%及39.8%。增值運輸服務分別佔我們於截至2023年及2024年6月30日止六個月的毛利總額約42.9%及15.5%。

於截至2023年及2024年6月30日止六個月，我們分別錄得毛利率約33.6%及32.8%。於截至2023年及2024年6月30日止六個月，貨車運輸服務的毛利率分別約為24.1%及38.0%。貨車運輸服務毛利率增加乃由於定價上漲及客戶需求較高。貨運代理服務的毛利率由截至2023年6月30日止六個月的約28.5%上漲至截至2024年6月30日止六個月的約29.9%，乃由於年內對貨運服務相關成本進行有效成本控制。增值運輸服務的毛利率由截至2023年6月30日止六個月的約54.5%減少至截至2024年6月30日止六個月的約28.6%。增值運輸服務毛利率下降乃主要由於截至2023年6月30日止六個月提供的額外臨時服務，其貢獻較好的毛利。

其他收入

本集團於截至2023年及2024年6月30日止六個月所錄得的其他收入分別約為0.4百萬新加坡元及1.0百萬新加坡元。其他收入主要與政府補助(主要包括企業發展補助金、WCS、JGI、SEC及JSS)、投資物業利息收入及租金收入有關。其他收入增加乃主要由於額外收取新補助金(即企業發展補助金)及定期存款利息收入增加。

其他收益及虧損

本集團於截至2023年及2024年6月30日止六個月所報的其他收益分別約為0.1百萬新加坡元及0.2百萬新加坡元。其他收益及虧損與出售物業及設備的(虧損)/收益、減值收益或虧損淨額以及匯兌收益淨額有關。



管理層討論及分析

行政開支

本集團於截至2023年及2024年6月30日止六個月所報的行政開支分別約為7.2百萬新加坡元及7.3百萬新加坡元。本集團的行政開支主要包括董事酬金成本、員工成本、折舊及攤銷開支及其他雜項開支。董事酬金成本包括董事酬金。員工成本包括辦公室員工薪金、中央公積金供款及花紅。折舊及攤銷開支包括物業折舊、辦公室設備折舊及軟件攤銷。雜項開支包括辦公室開支，如公共設施開支、保險開支及辦公室租賃開支，以及專業開支，如審核及秘書費及其他開支。行政開支於截至2023年及2024年6月30日止六個月保持一致。

所得稅開支

由於我們的營運總部設於新加坡，本集團須根據新加坡的稅務法規支付企業所得稅。本集團於截至2023年及2024年6月30日止六個月的所得稅開支分別約為0.5百萬新加坡元及0.5百萬新加坡元。

期內溢利


由於上述原因，本集團溢利由截至2023年6月30日止六個月約3.1百萬新加坡元上漲約0.2百萬新加坡元至截至2024年6月30日止六個月約3.3百萬新加坡元。純利增加乃主要由於收取額外補助及定期存款利息收入增加。純利率從截至2023年6月30日止六個月約9.7%提升至截至2024年6月30日止六個月約10.5%。

中期股息

董事會（「董事會」）並不建議就截至2024年6月30日止六個月派發中期股息（2023年：無）。

流動資金及資本資產

本公司股份於2021年1月13日（「上市日期」）於聯交所主板成功上市，此後，本集團的資本結構並無變化。本集團的資本結構包括債務（包括應付關聯方款項、貿易及其他應付款項、銀行借款及租賃負債），扣除銀行結餘及本集團擁有人應佔現金及權益（包括股本及儲備）。



管理層討論及分析

我們現金的主要用途為滿足我們營運資金的需求。我們的營運資金需求乃透過營運產生的資金及銀行借款綜合融資。於2023年及2024年6月30日，我們分別擁有銀行結餘及現金約22.8百萬新加坡元及30.6百萬新加坡元。展望未來，我們預期將透過結合各種渠道為我們的營運資金及其他資本需求獲得資金，包括但不限於自我們營運產生的現金及短期或長期債務。

本集團的銀行結餘及現金主要以新加坡元(「新加坡元」)、港元(「港元」)及美元(「美元」)計值，一般存放於認可金融機構。於2024年6月30日，本集團銀行結餘及現金約84.3%(2023年12月31日：82.5%)以新加坡元計值，約0.4%(2023年12月31日：4.4%)以港元計值及約15.3%(2023年12月31日：14.1%)以美元計值。

於2024年6月30日，本集團的銀行融資信貸額度約為0.1百萬新加坡元(2023年12月31日：0.1百萬新加坡元)。期末並無尚未動用的信貸融資。

於2024年6月30日，本集團的負債比率(按本公司的計息負債總額(包括銀行借款及租賃負債)與總權益(包括所有資本及儲備)計算)約為22.2%(2023年12月31日：32.4%)。負債比率下降主要由於銀行借款及租賃負債減少。

外幣匯兌風險

本集團主要以新加坡元進行交易，而新加坡元為本集團所有營運附屬公司的功能貨幣。本集團目前並無外幣對沖政策，但對外幣管理採取保守態度，以確保將外幣匯率波動的风险減至最低。

資產抵押

0.3百萬新加坡元(2023年12月31日：0.2百萬新加坡元)的存款已抵押予一間金融機構作為獲取信用證融資的擔保，其原到期日為1年。

持有重大投資、重大收購及出售附屬公司、聯營公司或合營企業

截至2024年6月30日止六個月，本集團並無持有重大投資、重大收購或出售附屬公司、聯營公司或合營企業。

重大投資或資本資產的未來計劃

除本公司日期為2020年12月30日的招股章程(「招股章程」)所披露者外，於2024年6月30日，本集團並無其他重大投資或資本資產的未來計劃。



管理層討論及分析

員工及薪酬政策

於2024年6月30日，本集團共有228名員工(2023年12月31日：221名員工)(包括執行董事)。於截至2024年6月30日止六個月，員工成本總額(包括董事酬金、薪金、工資及其他員工福利、供款及退休計劃)約為5.6百萬新加坡元(2023年6月30日：約5.4百萬新加坡元)。為了吸引及留住高質素的員工，並使本集團內部運作順暢，本集團定期檢討僱員的薪酬政策及待遇。本集團僱員的薪金及福利水平具競爭力(參考市場情況及個人資歷及經驗)。本集團為僱員提供充足的工作培訓，使其掌握實際知識及技能。除中央公積金及在職培訓計劃外，本公司可根據個人表現評估及市場情況，向僱員加薪及發放酌情花紅。董事的薪酬已由本公司薪酬委員會根據本公司的經營業績、市場競爭力、個人表現及成就進行審查，並由董事會批准。

資本承擔及或然負債

於2024年6月30日，本集團並無資本承擔及或然負債。

上市所得款項用途

股份於上市日期在聯交所主板上市，據此，本公司以每股股份0.4港元的發售價發行312,500,000股股份。扣除股份發行費用及有關股份發售的專業費用後，所得款項淨額(「所得款項淨額」)約為41.5百萬港元(相當於約7.2百萬新加坡元)。

茲提述本公司日期為2023年8月30日的公告。為了i)提高所得款項淨額的使用效益；ii)避免與儲存本集團原動機及集裝箱有關的持續及大量租賃及其他相關開支；及iii)動用物流堆場的未佔用部分以產生其他收入，而非持續持有未動用的所得款項淨額作計劃策略性收購及透過存放銀行賺取最低銀行利息收入，董事會已決議更改未動用所得款項淨額用途。

下表載列所得款項淨額的建議用途：

	所得款項 淨額的 原有分配 百萬港元 (概約)	截至 本報告日期 已動用所得 款項淨額 百萬港元 (概約)	截至 本報告日期 未動用所得 款項淨額 百萬港元 (概約)	未動用的 所得款項 淨額的 經修訂分配 百萬港元 (概約)	動用剩餘 所得款項的 預期時間表
策略性收購	17.7	—	—	—	—
擴充有關貨運服務分部的車隊	16.5	(11.6)	4.9	—	於2024年12月31日前
增加及鞏固我們的 貨運代理服務分部	2.5	(2.5)	—	—	—
購買托盤式貨架系統	4.6	(4.6)	—	—	—
營運資金及其他一般公司用途	0.2	(0.2)	—	—	—
收購物業	—	—	7.2	10.5	於2024年12月31日前
	41.5	18.9	12.1	10.5	

報告期後事項

除本報告其他部分所披露者外，於截至2024年6月30日止六個月及直至本報告日期，概無發生影響本集團的重大事件。

遵守上市發行人董事進行證券交易之標準守則

本公司已於2021年1月13日採納上市規則附錄C3所載的上市發行人董事進行證券交易的標準守則（「標準守則」）作為監管其董事買賣本公司上市證券的守則。經向董事作出具體查詢後，全體董事自上市日期起至本報告日期止均已遵守操守準則及標準守則所載的規定標準。



管理層討論及分析

企業管治

於截至 2024 年 6 月 30 日止六個月，本公司已遵守上市規則附錄 C1 內企業管治守則（「企業管治守則」）所載的守則條文，惟下述偏離情況除外：

企業管治守則第 C.2.1 條

本公司知悉企業管治守則第 C.2.1 段之規定，即主席及行政總裁的角色應予區分，不應由同一人兼任。本公司並無任何職員單獨擁有「行政總裁」頭銜。本公司董事會主席、執行董事及行政總裁黃春興先生亦負責領導及有效管理董事會，確保所有重大事宜均由董事會以對本公司有利的方式決定。董事會將定期召開會議，審議影響本集團營運的重大事項。董事會認為此架構將不會破壞董事會與本公司管理層之間的權力及權限平衡。各執行董事及高級管理層的角色（負責不同職能）與主席及行政總裁的角色相輔相成。董事會認為，此架構為本集團提供強而有力及一致的領導，有助有效及高效地規劃及執行業務決策及策略，並確保為股東創造利益。


然而，董事會將不時檢討此架構，以確保於適當情況下採取適當措施。

購買、出售或贖回本公司的上市證券

於截至 2024 年 6 月 30 日止六個月及直至本報告日期，本公司及其任何附屬公司均無購買、出售或贖回本公司的任何上市證券。

充足公眾持股量

根據本公司可獲得之公開資料及據董事所知，董事確認，本公司於截至 2024 年 6 月 30 日止六個月及直至本報告日期已根據上市規則規定維持其股份充足的公眾持股量。



管理層討論及分析

審核委員會

本公司按照上市規則的要求成立審核委員會(「審核委員會」)，以(其中包括)審閱及監督本集團財務匯報程序、風險管理及內部監控系統。

審核委員會已審閱本集團截至2024年6月30日止六個月的未經審核綜合財務報表，並與本公司管理層討論本集團所採納的會計原則及慣例，審核委員會並無異議。

本集團截至2024年6月30日止六個月的中期財務業績尚未審核，惟已獲審核委員會審閱及批准。審核委員會認為有關業績乃遵照適用會計準則及規定以及上市規則而編製，並已作出充足披露。

其他資料

董事及最高行政人員於本公司及其相聯法團的股份、相關股份及債權證的權益及淡倉

於2024年6月30日，本公司董事及最高行政人員於本公司或其相聯法團(定義見香港法例第571章證券及期貨條例(「證券及期貨條例」)第XV部)的股份、相關股份及債權證中，擁有須根據證券及期貨條例第XV部第7及8分部知會本公司及聯交所的權益及淡倉(包括根據證券及期貨條例的有關條文被當作或被視為擁有的權益及淡倉)，或根據證券及期貨條例第352條的規定記錄於該條所指登記冊內的權益及淡倉，或根據上市規則標準守則須知會本公司及聯交所的權益及淡倉如下：

(a) 於本公司每股0.01港元的普通股的好倉

董事姓名	權益性質	所持股份數目	已發行股本	
			百分比	
黃先生(附註)	受控法團權益	937,500,000	75%	

附註： Mirana Holdings由黃先生合法全資實益擁有。根據證券及期貨條例，黃先生被視為於Mirana Holdings持有的937,500,000股股份中擁有權益。

(b) 於相聯法團的股份的好倉

董事姓名	相聯法團名稱	權益性質	所持股份數目	於相聯法團	
				的權益百分比	
黃先生(附註)	Mirana Holdings	實益擁有人	1	100%	

附註： Mirana Holdings為本公司的直接股東，並為證券及期貨條例第XV部所定義的相聯法團。

除上文所披露者外，於2024年6月30日，概無本公司董事或最高行政人員於本公司或其任何相聯法團(定義見證券及期貨條例第XV部)任何股份、相關股份或債權證中，擁有任何須根據證券及期貨條例第XV部第7及8分部知會本公司及聯交所的權益或淡倉(包括根據證券及期貨條例的有關條文被當作或被視為擁有的權益或淡倉)，或須根據證券及期貨條例第352條的規定記錄於該條所指登記冊內的權益或淡倉，或須根據標準守則知會本公司及聯交所的權益或淡倉。



主要股東於本公司的股份及相關股份的權益及淡倉

於2024年6月30日，以下人士(並非董事或最高行政人員)於本公司股份及相關股份擁有根據證券及期貨條例第XV部第2及3分部須知會本公司及聯交所的權益或淡倉，及本公司根據證券及期貨條例第336條記錄於登記冊的權益或淡倉如下：

於股份的好倉

股東姓名	權益性質	所持股份數目	已發行股本百分比
Mirana Holdings (附註1)	實益擁有人	937,500,000	75%
Liyani 女士(附註2)	配偶權益	937,500,000	75%

附註：

1. Mirana Holdings 為本公司的直接股東且由黃先生合法全資實益擁有。
2. Liyani 女士為黃先生的配偶。因此，就證券及期貨條例而言，Liyani 女士被視為於黃先生持有的股份中擁有權益。

除上文所披露者外，於2024年6月30日，本公司並不知悉有任何人士於本公司股份或相關股份中擁有須根據證券及期貨條例第XV部第2及3分部披露予本公司，或須根據證券及期貨條例第336條記錄於本公司存置的登記冊的權益或淡倉。

購股權計劃

於本報告日期，本集團並無根據上市規則第17章制定的購股權計劃。

股份獎勵計劃

股份獎勵計劃(「股份獎勵計劃」)於2020年12月18日採納，其主要條款於招股章程概述。由於股份獎勵計劃並不涉及本公司就認購新股份授出購股權，股份獎勵計劃不受上市規則第17章的條文規管。

截至2024年6月30日及直至本報告日期，本公司概無根據股份獎勵計劃授出或同意授出任何股份獎勵。

承董事會命

Legion Consortium Limited

主席、行政總裁兼執行董事

黃春興

香港，2024年8月30日