



百融云创

Bairong Inc.

(A company controlled through weighted voting rights and
incorporated in the Cayman Islands with limited liability)
(於開曼群島註冊成立以不同投票權控制的有限責任公司)

Stock Code 股份代號 : 6608

2024

Interim Report

中期報告



目錄

- 2 公司資料
- 4 主要摘要
- 6 業務回顧
- 14 業務前景
- 16 管理層討論及分析
- 23 企業管治
- 28 其他資料
- 47 致董事會的審閱報告
- 48 綜合損益表
- 49 綜合損益及其他全面收益表
- 50 綜合財務狀況表
- 53 綜合權益變動表
- 55 簡明綜合現金流量表
- 56 未經審核中期財務報告附註
- 88 釋義



公司資料

執行董事

張韶峰先生 (主席兼行政總裁)
鄭威先生
謝佳寧女士 (於2024年4月15日辭任)
韓奎芳女士 (於2024年7月11日獲委任)

非執行董事

柏林森先生
廖建文教授

獨立非執行董事

陳志武教授
周浩先生
李耀博士

審核委員會

周浩先生 (主席)
柏林森先生
陳志武教授

薪酬委員會

陳志武教授 (主席)
柏林森先生
周浩先生

提名委員會

周浩先生 (主席)
張韶峰先生
李耀博士

企業管治委員會

陳志武教授 (主席)
周浩先生
李耀博士

聯席公司秘書

陳春陽先生
梁瑞冰女士

授權代表

張韶峰先生 (於2024年4月15日獲委任)
謝佳寧女士 (於2024年4月15日辭任)
梁瑞冰女士

總部

中國北京市朝陽區
阜榮街10號A座1-3層

香港主要營業地點

香港銅鑼灣勿地臣街1號
時代廣場二座31樓

註冊辦事處

PO Box 309, Ugland House
Grand Cayman KY1-1104, Cayman Islands

核數師

畢馬威會計師事務所
執業會計師
於《會計及財務匯報局條例》下的註冊公眾利益實體核數師
香港中環
遮打道10號太子大廈8樓

法律顧問

有關香港及美國法律

世達國際律師事務所
香港皇后大道中15號
置地廣場公爵大廈42樓

有關開曼群島法律

邁普達律師事務所 (香港) 有限法律責任合夥
香港灣仔
港灣道18號中環廣場26樓



合規顧問

民銀資本有限公司
香港中環康樂廣場8號
交易廣場一期45樓(直至2024年4月22日)
國泰君安融資有限公司
香港皇后大道中181號新紀元廣場低座27樓
(於2024年4月23日獲委任)

香港股份過戶登記處

香港中央證券登記有限公司
香港灣仔皇后大道東183號
合和中心17樓1712至1716號舖

股份過戶登記總處

Maples Fund Services (Cayman) Limited
PO Box 1093, Boundary Hall, Cricket Square
Grand Cayman KY1-1102, Cayman Islands

主要往來銀行

招商銀行
(北京玉泉路支行)

股份代號

6608

公司網站

www.brgroup.com

主要摘要

財務概要

截至6月30日止六個月

	2024年 (未經審核)	2023年 (未經審核)	變動 (%)
(人民幣千元，百分比除外)			
收入	1,321,348	1,243,032	6
模型即服務(「MaaS」)	421,352	431,134	(2)
業務即服務(「BaaS」)	899,996	811,898	11
BaaS－金融行業雲	589,473	492,095	20
BaaS－保險行業雲	310,523	319,803	(3)
毛利	967,155	896,034	8
經營溢利	156,832	211,697	(26)
期內溢利	142,833	206,808	(31)
非國際財務報告準則計量(附註)			
期內非國際財務報告準則溢利	197,479	226,847	(13)
非國際財務報告準則EBITDA	243,481	267,644	(9)

附註：有關非國際財務報告準則計量的更多資料，請參閱「非國際財務報告準則計量」一節。

得益於對人工智能(AI)技術的成功應用和商業化，我們保持了穩健的收入增長和盈利水平。截至2024年6月30日止六個月，我們的收入達人民幣1,321.35百萬元，較截至2023年6月30日止六個月的人民幣1,243.03百萬元同比增長6%。報告期間我們的非國際財務報告準則溢利為人民幣197.48百萬元，非國際財務報告準則利潤率達15%，與去年全年水平相近。



營運亮點

我們是一家持續盈利的AI科技公司，在中國協助超過7,000家機構客戶進行智能決策、智能營銷和智能運營。利用生成式AI和決策式AI等底層技術，基於我們在人工智能領域的多年積累、垂類行業的深刻認知和腳踏實地的經營理念，在今年上半年行業逆風的環境下，我們的收入超越同業、實現了穩健增長和持續盈利。

報告期內，我們成功將智能語音應用與大模型相結合，將完全基於大模型的交互時延壓縮在500毫秒之內，低於同業的1秒以上；同時，通過純自研，我們的智能語音大模型進一步迭代出支持情感識別和情感語音輸出的功能。對於未來的長期佈局，我們的大模型進一步豐富模態支持，結合3D數字人的智能語音交互硬件已經開發出第一個商業化版本，並已經與客戶進行意向溝通，可廣泛適配於銀行大廳接待、零售百貨導購等多元應用場景。

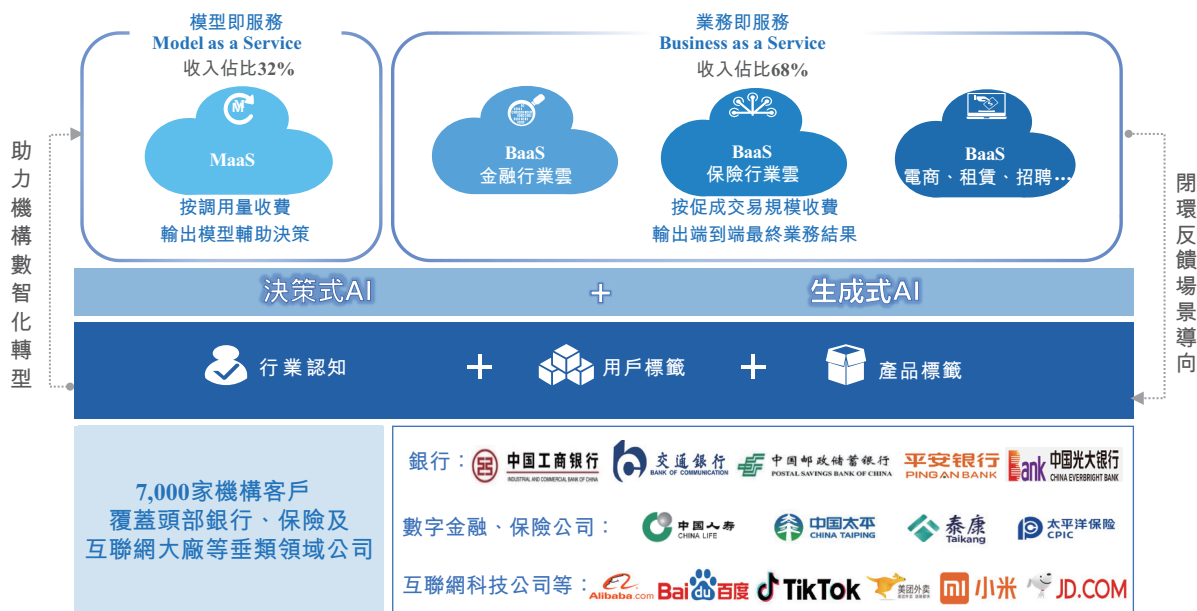
今年上半年，我們的MaaS業務經歷了逐步恢復的過程，特別是在6月份，我們的收入實現了顯著的同比增長和環比提升。此外，在已有垂類領域做到行業第一的基礎上，為對沖風險擴大優勢，我們將服務拓展到電商、人力等多元領域。

今年上半年，BaaS業務模式在多個領域展現了其強大的潛力和廣泛的應用前景：在智能運營業務方面，我們的BaaS模式已經成功應用於銀行領域，並且正在快速擴大規模，與去年相比，銀行類客戶數量實現了明顯增長；在小微企業運營領域，我們的BaaS業務同樣發展迅速，收入同比增長約47%；在財富管理業務方面，我們在今年上半年實現了收入和客戶數量的雙增長；此外，在已有垂類領域具備先發優勢的基礎上，為積累語料優勢，我們也在積極探索BaaS模式在多元場景的應用，例如醫藥行業，我們正在探索將AI VoiceGPT應用於客戶滿意度的回訪，這一創新嘗試將進一步拓寬我們的服務範圍，並展示BaaS模式在不同行業中的靈活性和適應性。

業務回顧

營運回顧

我們是一家持續盈利的AI雲服務商，我們在中國協助超過7,000家機構客戶進行智能決策、智能營銷和智能運營，客戶包括但不限於絕大部分國有銀行、12家股份制銀行、超過1,000家地區性銀行，以及主要的互聯網科技公司、保險公司、財富管理公司等。利用生成式AI和決策式AI、大數據、機器學習和雲計算等底層技術，通過輸出模型和自主研發的AI VoiceGPT服務，我們提供覆蓋智能獲客、智能風控分析、智能決策、智能資產運營、智能用戶關係管理、智能信用卡用戶煥活和智能財富管理營銷等整個產業服務鏈條的全面產品和解決方案。我們專注於AI技術的應用端開發而非基礎設施端建設，並已成功實現生成式人工智能（「AIGC」）商業化落地。基於我們在AI領域的多年積累、垂類行業的深刻認知和腳踏實地的經營理念，在上半年行業逆風的環境下，我們的收入超越同業、實現了穩健增長和持續盈利。





業務回顧(續)

作為推動中國機構數字化和智能化轉型的領導者，我們持續受益於數字經濟和人工智能行業的發展趨勢。2024年4月29日，國家發改委、國家數據局印發《數字經濟2024年工作要點》，提出加快構建數據基礎制度，推動落實「數據二十條」，加大公共數據開發開放力度，釋放數據要素價值。2024年7月2日，工信部等四部門印發《國家人工智能產業綜合標準化體系建設指南(2024版)》並提出，到2026年，標準與產業科技創新的聯動水平持續提升，新制定國家標準和行業標準50項以上，引領人工智能產業高質量發展的標準體系加快形成。根據彭博智庫最新報告顯示，預計生成式AI市場規模(以營收換算)將在2032年擴大至1.3萬億美元，相比2022年的400億美元呈現暴漲態勢，這十年間的生成式AI市場年複合增長率將高達42%。此外，國內加大拉動內需和對消費的提振也將有利於我們的客戶拓展。2024年6月13日，國家發改委等部門印發《關於打造消費新場景培育消費新增長點的措施》，明確提出促進消費提質升級，推動科技成果在消費領域加快應用，進一步培育和壯大餐飲、文旅、體育、購物等領域的消費新增長點。

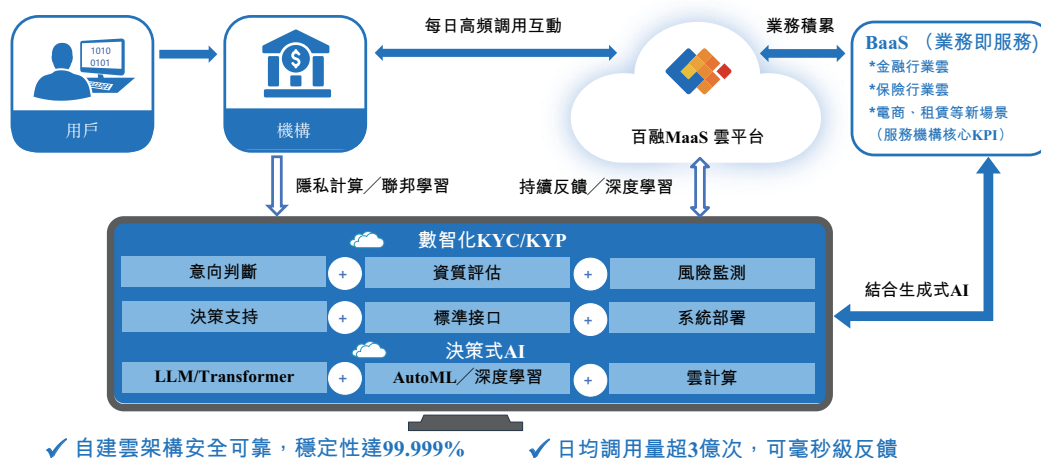
我們的首席執行官張韶峰先生，是技術出身的清華校友，在其帶領下，我們將技術視為關鍵競爭優勢及首要任務。我們基於深度學習Transformer框架，依賴於深度神經網絡和注意力機制構建的自動機器學習建模平台，融合了多元化AI技術算法，包括AIGC、決策式AI及AI智能交互技術等，打造定位於垂直場景的AI應用產品。我們的MaaS(模型即服務)業務，將雲原生平台與大模型深度綁定，使得模型便捷地部署在不同的業務場景中，實現快速調用的同時幫助機構完成線上閉環，並將雲平台穩定性進一步提升至99.999%。同時，在BaaS模式下將我們的生成式AI技術能力，包含智能語音產品在智能交互場景中進行應用，能夠提供自然語言理解、多輪對話、語言處理、文本生成「聽、說、讀、寫」能力，適用於新客營銷、老客煥活和智能運營等場景。報告期內，我們成功將智能語音應用與大模型相結合，將完全基於大模型的交互時延壓縮在500毫秒之內，低於同業均值1秒以上；同時，通過純自研，我們的智能語音大模型進一步迭

業務回顧 (續)

代出支持情感識別和情感語音输出的功能。對於未來的長期佈局，我們的大模型進一步豐富模態支持，結合3D數字人的智能語音交互硬件已經開發出第一個商業化版本，並已經與客戶進行意向溝通，將廣泛適配於銀行大廳接待、零售百貨導購等多元應用場景。截至2024年6月30日，本公司已取得262項專利及軟著，覆蓋人工智能、機器學習、隱私計算、人機協同、多模態等領域。

MaaS業務 (模型即服務)

MaaS業務：標準化建模產品和解決方案，增益機構數字化決策



我們的MaaS (模型即服務) 業務通過輸出模型和評估結果來輔助機構做智能決策，以便B端企業一方面更深度地瞭解用戶畫像，一方面更高效地匹配用戶和產品，MaaS業務的核心優勢在於百融積累十年以上的用戶畫像資產，以及累計7,000家以上客戶砌成的護城河。基於決策式AI技術，我們將應用在多種商業場景的不同模型產品，例如，反欺詐、資金需求、營銷意向、資格認證等，集成在不同模塊裡，通過MaaS雲平台的API接口高效供給機構客戶，客戶根據自身查詢需求自由調配各類模型。我們自建的MaaS雲平台安全可靠，穩定性進一步提升至99.999%，日均提供超過3億的各類查詢請求。MaaS業務根據查詢量收取服務費或年費，這一商業模式的優勢在於，隨著規模的擴大，成本迅速攤薄，能夠穩定地持續地產生豐厚利潤。



業務回顧(續)

今年上半年，我們的MaaS業務經歷了逐步恢復的過程，特別是在6月份，我們的收入實現了顯著的同比增長和環比提升。此外，我們的服務已經擴展到了電商、人力等多元領域，例如，阿里巴巴旗下淘寶及天貓使用百融MaaS模型數據評估客戶資質和購買力，促進電商業務發展。隨著技術的不斷進步和市場需求的增長，我們相信MaaS業務將繼續推動各行業的數智化升級，開啟新的增長篇章。展望未來，我們對保持長期地穩健增長充滿信心，因為無論是風險控制還是營銷運營，數據賦能在新老客戶的吸引與維護中都發揮著關鍵作用，尤其是在存量運營方面，我們看到了巨大的潛力。

截至2024年6月30日止六個月，我們的MaaS業務錄得收入為人民幣421.35百萬元。於報告期間，核心客戶達到165家，比上年同期的146家增加了19家，核心客戶平均收入為人民幣2.00百萬元。我們的核心客戶留存率為96%。

MaaS的主要指標

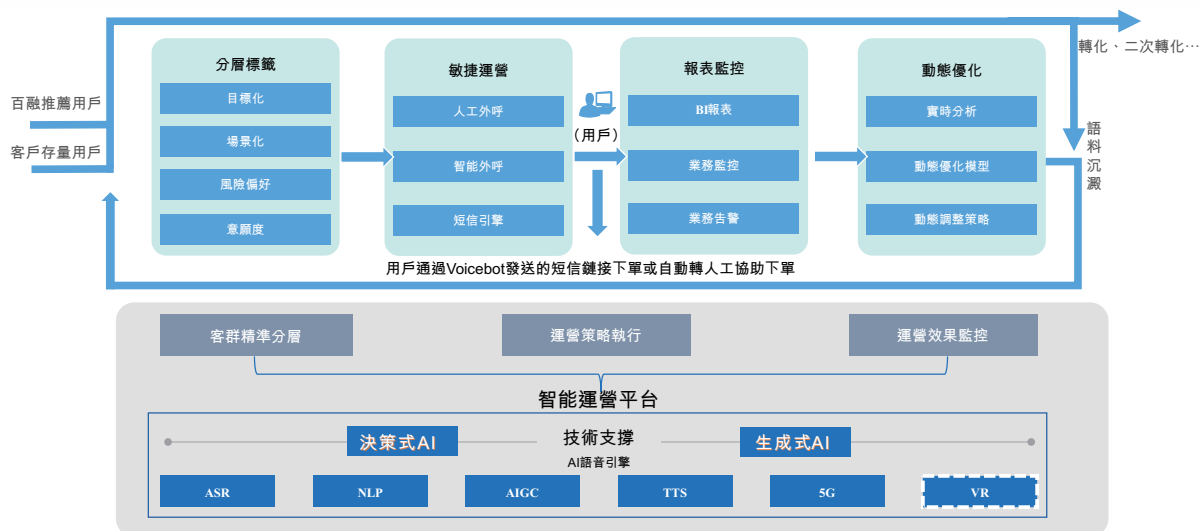
	截至6月30日止六個月		
	2024年 (未經審核)	2023年 (未經審核)	變動(%)
MaaS收入	421,352	431,134	(2)
核心客戶收入 ^(附註)	329,398	355,246	(7)
核心客戶數	165	146	13
核心客戶平均收入	1,996	2,433	(18)
核心客戶留存率	96%	98%	-2 pct

附註：「核心客戶」定義為年初至今各自為本公司貢獻總收入人民幣300,000元以上的付費客戶。

業務回顧 (續)

BaaS (業務即服務)

BaaS金融行業雲 業務介紹：AIGC促成交易，端到端形成業務閉環



我們的BaaS(業務即服務)業務基於生成式AI技術，通過自主研發的AI VoiceGPT來輔助機構智能營銷和智能運營，提升互聯網科技、銀行、財富管理、保險行業資產運營的效率。我們首先對機構客戶的目標用戶群體進行預判分析以及標籤分層，進而精準匹配營銷策略，再通過我們的AI VoiceGPT、人工或其他組合方式協同觸達用戶，促成交易。通過這一端到端服務，我們既能助力各個行業盤活存量用戶，又能獲取增量用戶並轉化成果；通過這一閉環服務，我們能夠在運營過程中實時累計語料反哺模型訓練、調優迭代話術和豐富海量用戶畫像。我們能支持日5,000萬通以上智能語音溝通，同時每個智能語音機器人可以模擬真人音色順暢進行多輪對話，語音響應時延小於500毫秒，語義理解準確率大於97%。BaaS業務根據促成的交易規模收取技術服務費或佣金，這一商業模式的優勢在於，輔助機構產生任何收入之前不收取任何費用，真正為機構客戶的最終業績KPI (Key Performance Indicators)負責，更能吸引客戶進行嘗試，從而迅速擴大業務規模。



今年上半年，BaaS業務模式在多個領域展現了其強大的潛力和廣泛的應用前景：在智能運營業務方面，我們的BaaS模式已經成功應用於銀行領域，並且正在快速擴大規模。與去年相比，銀行類客戶數量實現了明顯增長。這一成績不僅證明了BaaS模式在銀行領域的強大吸引力，也彰顯了我們AI VoiceGPT的高效性和可靠性。在小微企業運營領域，我們的BaaS業務同樣發展迅速，收入同比增長約47%。這一顯著的增長凸顯了BaaS模式在支持小微企業融資需求方面的巨大潛力。在財富管理業務方面，我們的BaaS模式在今年上半年實現了收入和客戶數量的雙增長。這一成功證明了BaaS模式在滿足用戶理財需求方面的卓越能力和未來廣闊前景。此外，我們也在積極探索BaaS模式在多元場景的應用，例如醫藥行業。我們正在探索將AI VoiceGPT應用於客戶滿意度回訪，這一創新嘗試將進一步拓寬我們的服務範圍，並展示BaaS模式在不同行業中的靈活性和適應性。展望未來，我們預計BaaS業務促成的交易規模將至少達到人民幣2,000億元以上，且隨著語料的積累和用戶畫像的擴展，我們將進一步增加話語權和議價力，有利於未來盈利能力的釋放。這一目標不僅體現了我們對BaaS業務模式的信心，也展現了AI技術在金融和非金融領域應用的強大潛力和廣闊前景。

BaaS—金融行業雲

BaaS金融行業雲基於MaaS的累積優勢對用戶進行精準畫像、分層並匹配策略，並利用AIGC高效獲取增量用戶的同時運營存量用戶，幫助銀行、消金、互金、證券、財富管理機構盤活資產。在新客營銷場景，通過打造百融雲創自身的品牌認知，持續沉澱用戶，疊加MaaS優勢，能夠以更低的成本賦能金融機構，打造多渠道的產品結構和多維度的運營體系，將數億C端用戶與B端金融機構建立有效連接，構建了基於金融場景的新客營銷全流程一體化服務，持續助力金融機構擴大資產交易規模。在老客運營場景，利用生成式AI以及決策式AI，從前端的用戶分析、到中間的營銷策略執行，以及覆蓋全生命週期的營銷效果監測等，為行業客戶提供用戶精準分層、智能觸達、動態監測、實時優化等閉環反饋，為金融機構提供存量用戶運營的全流程服務，實現其核心業務指標KPI。BaaS金融行業雲根據促成的信貸交易規模或者財富管理規模收取技術服務費。

業務回顧(續)

截至2024年6月30日止六個月，BaaS金融行業雲收入為人民幣589.47百萬元，同比增長20%，主要得益於促成的交易規模快速上升，今年上半年資產交易規模同比增長23%至人民幣26,150.46百萬元。報告期內，我們和客戶的合作加深，聯合開拓各種營銷活動，促成資產交易規模的快速拓展；此外，隨著我們看到更多自有用戶貢獻收入，結合我們在生成式AI上的獲客優勢，持續提升獲客效率，並帶來更高的ROI水平。

BaaS – 金融行業雲的主要指標

	截至6月30日止六個月		
	2024年 (未經審核)	2023年 (未經審核)	變動(%)
	(人民幣千元，百分比除外)		
BaaS – 金融行業雲收入	589,473	492,095	20
資產交易規模	26,150,459	21,262,052	23
技術服務費率	2.3%	2.3%	0 pct

BaaS – 保險行業雲

我們的保險行業雲通過日月保盒應用程序高效賦能5,800多位保險經紀人，為經紀人提供包括用戶管理系統(CRM)、人才管理系統(TMS)以及簽單自動化流程(IDS)等多項工具。我們的決策式AI提供全面用戶洞察，並通過生成式AI精準推薦保險產品，並由線下保險經紀人團隊進行高價值保單的用戶沉澱。BaaS保險行業雲在全國30多個城市擁有近100個分支。同時，我們也在積極探索研發在更多不同的保險場景，結合生成式AI和決策式AI輔助和促成保險銷售線索挖掘和輔助交易轉化。我們根據我們促成的保費(包括首期和續期保費)收取佣金。



業務回顧(續)

2024年上半年，BaaS保險行業雲收入同比下降3%至人民幣310.52百萬元。成交的保費同比增長80%至人民幣2,872.66百萬元。2024年上半年，隨著經濟恢復向好，BaaS保險行業雲的業務表現迎來復甦。首年保費成交額同比增長103%至人民幣1,904.54百萬元，續期保費成交額同比增長47%至人民幣968.12百萬元。

BaaS—保險行業雲的主要指標

	截至6月30日止六個月		
	2024年 (未經審核)	2023年 (未經審核)	變動(%)
	(人民幣千元，百分比除外)		
BaaS—保險行業雲收入	310,523	319,803	(3)
首年保費收入	254,658	270,236	(6)
首年保費	1,904,544	939,753	103
續期保費收入	55,865	49,567	13
續期保費	968,119	657,650	47

業務前景

2024年下半年，我們將繼續從客戶需求出發，提升客戶信任，保持MaaS業務高水平的核心客戶留存率，保持壓艙石業務的盈利能力和收入增長。我們亦將把握AIGC帶來的新興商機，利用生成式AI和決策式AI和垂類行業經驗積累，拓展應用場景，增加客制化產品及解決方案，提升產品及服務的滲透率。

我們持續豐富業態，探索更多增長機會，包括但不限於：

- 技術創新：在科技創新的浪潮中，我們的研發團隊不斷突破技術邊界，推動智能語音和數字人技術的發展。我們完全基於大模型的智能語音技術，已成功將時延控制在500毫秒之內，這一表現顯著優於同業的1秒以上的平均水平。同時，我們的系統不僅能夠進行高效的語音識別，還支持情感識別和情感語音輸出，提供更加自然和人性化的交互體驗。所有這些技術進步都是我們自主研發的成果，確保了我們在技術創新和應用上的獨立性和靈活性。此外，我們在非金融領域的數字人技術也取得了突破性的進展。我們的第一個商業化版本的數字人已經面世，並吸引了客戶的溝通意向。目前，國內已有銀行接待場景和零售百貨的導購場景開始應用我們的數字人技術，這標誌著我們在非金融領域的技術應用邁出了堅實的步伐。



業務前景 (續)

- 普惠金融：《中共中央關於進一步全面深化改革、推進中國式現代化的決定》於2024年7月21日發佈。決定提出，積極發展科技金融、綠色金融、普惠金融、養老金融、數字金融，加強對重大戰略、重點領域、薄弱環節的優質金融服務。我們將擴大小微企業融資，為經濟復甦和社會穩定承擔社會責任。根據中國人民銀行統計，截至2023年，國內金融機構普惠金融領域貸款餘額達人民幣29.4萬億元，同比增長約23.5%。我們將利用生成式AI及決策式AI技術能力，打造全流程小微金融產品服務體系，搭建起金融機構和小微企業間資金融通的橋樑，為產業金融、企業供應鏈項下的小微企業提供融資服務，並圍繞小微信貸全生命週期進行數智化科學管理。
- 財富管理：《2024中國銀行個人金融全球資產配置白皮書》顯示，目前我國已經形成銀行理財、公募基金、保險、信託、私募基金和私募資管六大主要資產管理板塊，資產管理總規模人民幣149萬億元，僅最近十年產品總數量和總規模就增長了6.22倍和2.36倍，中國已成長為全球第二大財富管理市場。我們將利用我們在AI VoiceGPT、數據分析和精準匹配的優勢，為中國財富管理產品供應商提供用戶洞察與經營、用戶資產規劃與配置和投教陪伴的幫助，提供包括數據、模型、策略、系統、內容、渠道運營、閉環迭代在內的一站式解決方案，最終交付的是業績效果，實現C端用戶、金融機構、科技公司共同的發展。

管理層討論及分析

截至6月30日止六個月

2024年 2023年
(未經審核) (未經審核)

(人民幣千元)

收入		
MaaS	421,352	431,134
BaaS	899,996	811,898
BaaS－金融行業雲	589,473	492,095
BaaS－保險行業雲	310,523	319,803
收入總額	1,321,348	1,243,032
銷售成本	(354,193)	(346,998)
毛利	967,155	896,034
其他收入	73,030	104,976
研發開支	(225,881)	(202,066)
一般及行政開支	(139,944)	(123,984)
銷售及營銷開支	(506,542)	(460,684)
減值虧損	(10,986)	(2,579)
經營溢利	156,832	211,697
財務收入	2,113	2,842
財務成本	(3,571)	(7,579)
應佔聯營公司(虧損)/溢利	(1,917)	33
除稅前溢利	153,457	206,993
所得稅開支	(10,624)	(185)
期內溢利	142,833	206,808
以下人士應佔：		
本公司權益股東	139,956	205,251
非控股權益	2,877	1,557
期內全面收益總額	142,833	206,808



管理層討論及分析(續)

收入

收入總額由截至2023年6月30日止六個月人民幣1,243.03百萬元增加6%至截至2024年6月30日止六個月人民幣1,321.35百萬元，主要由於我們提供產品和服務的能力在嚴峻的宏觀經濟和消費環境中仍然不斷提升。

MaaS收入由截至2023年6月30日止六個月人民幣431.13百萬元減少2%至截至2024年6月30日止六個月人民幣421.35百萬元。2024年上半年，我們的MaaS業務保持平穩，主要由於核心客戶持續增長，6月MaaS業務逐步恢復，預計在經濟復甦到來後釋放更強勁的需求。

BaaS金融行業雲收入由截至2023年6月30日止六個月人民幣492.10百萬元增加20%至截至2024年6月30日止六個月人民幣589.47百萬元，主要由於運營效率提高及生成式AI能力增強令資產交易規模增加所致。

BaaS保險行業雲收入由截至2023年6月30日止六個月人民幣319.80百萬元減少3%至截至2024年6月30日止六個月人民幣310.52百萬元，主要由於保險行業大環境較為疲軟，保險業實施新規則，要求呈報佣金與實際支付佣金保持一致，這可能在短期內對行業產生影響。

銷售成本

銷售成本由截至2023年6月30日止六個月人民幣347.00百萬元增加2%至截至2024年6月30日止六個月人民幣354.19百萬元，與業務規模的增長相符。

毛利及毛利率

由於上文所述，本集團的毛利由截至2023年6月30日止六個月人民幣896.03百萬元增加8%至截至2024年6月30日止六個月人民幣967.16百萬元。截至2024年及2023年6月30日止六個月，本集團的毛利率分別為73%及72%。

研發開支

本集團的研發開支由截至2023年6月30日止六個月人民幣202.07百萬元增加12%至截至2024年6月30日止六個月人民幣225.88百萬元，主要歸因於我們研發人員的員工成本增加，以支持產品供應及各項技術的開發，包括AI應用技術、算法驅動機器學習平台及底層數據庫性能提升。

管理層討論及分析 (續)

一般及行政開支

本集團的一般及行政開支由截至2023年6月30日止六個月人民幣123.98百萬元增長13%至截至2024年6月30日止六個月人民幣139.94百萬元，主要歸因於截至2024年6月30日止六個月本公司授出購股權及受限制股份單位的股份基礎付款增加。

銷售及營銷開支

我們的銷售及營銷開支由截至2023年6月30日止六個月人民幣460.68百萬元增加10%至截至2024年6月30日止六個月人民幣506.54百萬元，主要由於宣傳、廣告、資訊科技服務及其他相關開支增加人民幣40.24百萬元，此乃主要歸因於增加品牌及業務宣傳提升我們的品牌知名度以及持續獲取優質流量以提高轉化效率。

其他收入

我們的其他淨收入由截至2023年6月30日止六個月人民幣104.98百萬元減少30%至截至2024年6月30日止六個月人民幣73.03百萬元。此乃主要由於政府補助減少人民幣22.24百萬元。

期內溢利

由於上文所述，本集團的期內溢利由截至2023年6月30日止六個月人民幣206.81百萬元減少至截至2024年6月30日止六個月人民幣142.83百萬元。

非國際財務報告準則計量

為補充根據國際財務報告準則呈列的綜合財務報表，我們亦使用並非國際財務報告準則規定或根據其呈列的非國際財務報告準則溢利及非國際財務報告準則EBITDA作為額外財務計量。我們相信，該等非國際財務報告準則計量可消除管理層認為對經營表現不具指示性的項目的潛在影響，有利比較不同期間及不同公司的經營表現。

我們相信，該等計量為投資者及其他人士提供實用資料，以與我們的管理層相同的方式了解及評估綜合損益表。然而，非國際財務報告準則溢利及非國際財務報告準則EBITDA的呈列未必可與其他公司所呈列具類似名稱的計量比較。該等非國際財務報告準則計量用作分析工具存在限制，不應單獨考慮，或視為我們根據國際財務報告準則呈報的經營業績或財務狀況分析的替代分析。



管理層討論及分析(續)

我們將非國際財務報告準則溢利定義為期內溢利，不包括股份基礎付款。我們將非國際財務報告準則EBITDA定義為將股份基礎付款排除在外的EBITDA。我們將該等項目排除在外，乃由於預期該等項目不會導致產生經常性性質的未來現金付款，且該等項目不能反映核心經營業績及業務前景。

下表載列於截至2023年及2024年6月30日止六個月的非國際財務報告準則溢利及非國際財務報告準則EBITDA與根據國際財務報告準則計算及呈列的最直接可比財務計量(即期內溢利)的對賬：

期內溢利與非國際財務報告準則溢利的對賬：

	截至6月30日止六個月	
	2024年 (未經審核)	2023年 (未經審核)
	(人民幣千元)	
期內溢利	142,833	206,808
加		
股份基礎付款 ⁽¹⁾	54,646	20,039
期內非國際財務報告準則溢利	197,479	226,847
期內非國際財務報告準則利潤率 ⁽²⁾	14.9%	18.2%

管理層討論及分析(續)

期內溢利與EBITDA及非國際財務報告準則EBITDA的對賬：

	截至6月30日止六個月	
	2024年 (未經審核)	2023年 (未經審核)
	(人民幣千元)	
期內溢利	142,833	206,808
加		
財務收入	(2,113)	(2,842)
財務成本	3,571	7,579
所得稅開支	10,624	185
折舊	30,281	31,255
攤銷	3,639	4,620
EBITDA	188,835	247,605
加		
股份基礎付款 ⁽¹⁾	54,646	20,039
非國際財務報告準則EBITDA	243,481	267,644
非國際財務報告準則EBITDA利潤率⁽³⁾	18.4%	21.5%

附註：

- (1) 股份基礎付款與我們根據股份激勵計劃授出的購股權以及股份獎勵計劃有關，為非現金開支，一般不計入業內其他公司採納的類似非國際財務報告準則計量。
- (2) 代表期內非國際財務報告準則溢利除以收入。
- (3) 代表期內非國際財務報告準則EBITDA除以收入。

流動資金以及融資及借款來源

除上市所得款項外，以往我們主要以經營產生的現金及股東權益出資撥付現金需求。為管理流動資金風險，我們監督並將現金及現金等價物維持在我們的高級管理層認為足夠的水平，從而為我們的經營業務提供資金。

於2024年6月30日，本集團的銀行貸款約為人民幣39.36百萬元，應於一年內悉數償還。



現金及現金等價物以及定期存款

於2024年6月30日及2023年12月31日，本集團分別錄得現金及現金等價物以及定期存款人民幣2,852.85百萬元及人民幣3,301.84百萬元。

重大投資

截至2024年6月30日止六個月，本集團並未進行或持有任何重大投資。

董事會確認，報告期間本公司金融資產的交易按個別基準及合併基準計算不構成上市規則第十四章項下的須予公佈交易。

重大收購及出售

截至2024年6月30日止六個月，本集團並未進行任何附屬公司、綜合聯屬實體、聯營公司或合營企業的重大收購或出售。

已抵押資產

於2024年6月30日，本集團並無抵押任何資產。

重大投資或資本資產未來計劃

除招股章程「未來計劃及所得款項用途」一節所披露之擴張計劃外，本集團並未作詳細的重大投資或資本資產未來計劃。

資產負債比率

於2024年6月30日，本集團的資產負債比率(即負債總額除以資產總值)為0.18(於2023年12月31日：0.19)。

外匯風險

截至2024年6月30日止六個月，本集團主要於中國營運及大部分交易以人民幣結算，人民幣為本公司綜合聯屬實體的功能貨幣。於2024年6月30日，除以外幣計價的銀行存款及投資外，本集團並無因業務而產生的重大外幣風險。

或然負債

於2024年6月30日，本集團並無重大或然負債。

資本承擔

於2024年6月30日，本集團並無重大資本承擔。

管理層討論及分析(續)

僱員及薪酬

於2024年6月30日，本集團共有1,414名僱員。下表載列截至2024年6月30日按職能劃分的僱員總數：

職能	於2024年 6月30日	佔員工總數 的百分比
銷售及營銷	330	23%
研發	669	47%
客戶服務	182	13%
一般行政	233	17%
總計	1,414	100%

我們的成功取決於我們吸引、挽留及激勵合格人才的能力。作為我們人力資源戰略的一部分，我們為員工提供有競爭力的薪酬方案，包括具競爭力薪金、績效掛鈎現金花紅及其他激勵。截至2024年6月30日止六個月，本集團產生的薪酬成本總額為人民幣421.78百萬元，截至2023年6月30日止六個月則為人民幣355.64百萬元。

本公司採納一項首次公開發售後購股權計劃及一項股份獎勵計劃，以激勵僱員。為保持員工的素質、知識及技能水平，我們定期為員工舉辦培訓活動。



不同投票權

本公司以不同投票權控制。根據該架構，股份由A類股份及B類股份組成。於本公司股東大會提呈的任何決議案（有關保留事宜的決議案（每股股份具一票投票權）除外），A類股份持有人享有每股10票投票權，而B類股份持有人享有每股一票投票權。

即使不同投票權受益人並無持有本公司股本的大多數經濟利益，不同投票權架構使得不同投票權受益人可對本公司行使投票控制權。此將使本公司得益於不同投票權受益人（將以其長期前景及策略控制本公司）的持續經營願景及領導。

務請投資者注意投資具不同投票權架構的公司的潛在風險，尤其是，不同投票權受益人的權益未必總是與股東的整體利益一致，且不同投票權受益人將可對本公司事務及股東決議案結果行使重大影響力，不論其他股東如何投票。務請投資者僅經審慎周詳考慮後方決定是否投資本公司。

截至2024年6月30日，就有關保留事宜以外事宜的股東決議案而言，不同投票權受益人張先生於77,208,112股A類股份中擁有權益，佔本公司投票權約65.10%，並有權控制7,091,503股B類股份，佔本公司投票權約0.60%。A類股份由Genisage Tech Inc.持有，Genisage Holdings Limited全資擁有Genisage Tech Inc.。Genisage Holdings Limited的全部權益透過張先生（作為財產授予人）為其本身及家人的利益而成立的信託持有。

A類股份可按一換一的比率轉換為B類股份。截至2024年6月30日，倘將全部已發行及發行在外的A類股份轉換為B類股份，本公司將發行77,208,112股B類股份，佔已發行及發行在外的B類股份總數的約18.66%或已發行股份的15.72%。

遵照上市規則第8A.22條，倘不同投票權受益人概無於任何A類股份擁有實益所有權時，A類股份所附帶的不同投票權將告終止。此情況可以在以下情形時發生：

- (i) 發生上市規則第8A.17條所載的任何情形時，特別是當不同投票權受益人：(1)身故；(2)不再為董事會成員；(3)被聯交所視為無行為能力履行彼作為董事的職務；或(4)被聯交所視為不再符合上市規則所載董事的要求；

企業管治(續)

- (ii) 在上市規則第8A.18條准許的情形之外，當A類股份股東已向另一人士轉讓所有A類股份的實益所有權或當中經濟權益或所有A類股份附帶投票權時；
- (iii) 代表不同投票權受益人持有A類股份的實體不再符合上市規則第8A.18(2)條時；或
- (iv) 當所有A類股份已轉換為B類股份時。

遵守企業管治守則

除下文所披露者外，本公司於報告期內已採納及遵守企業管治守則所載的適用守則條文。

根據企業管治守則的守則條文第C.2.1條，主席與行政總裁的角色應予區分，不應由同一個人兼任。由於張先生兼任董事會主席及本公司行政總裁，故本公司偏離該條文。張先生為本集團的創辦人，深諳本集團業務營運及管理。董事會相信，張先生兼任主席及行政總裁可確保本集團內部領導貫徹一致，並使整體戰略規劃更為有效及更具效率。此架構將有助於本公司及時有效地作出及執行決策。

董事會認為，此項安排將不會損害權力與權限之間的平衡。此外，所有重大決定乃經諮詢董事會成員（包括相關董事會委員會及獨立非執行董事）後作出。董事會將不時重新評估主席與行政總裁的角色區分，並可能在日後考慮本集團整體情況後，建議由不同人士擔任該兩項職務。

本公司將繼續定期檢討及監察其企業管治常規，以確保遵守最新版本的企業管治守則，並維持本公司高標準的企業管治水平。

遵守董事進行證券交易的標準守則

B類股份於2021年3月31日於聯交所上市，自此，標準守則適用於本公司。

本公司已採納證券買賣管理政策（「守則」）（條款不比標準守則寬鬆），作為自身證券買賣守則，規管董事及相關僱員進行的所有本公司證券買賣及守則所涵蓋的其他事項。



經向全體董事及相關僱員作出具體查詢後，彼等已確認於報告期及直至本中期報告日期一直遵守守則。

董事委員會

董事會已成立四個委員會，即審核委員會、薪酬委員會、提名委員會及企業管治委員會，以監督本公司事務各特定範疇。各委員會均具有明確的書面職權範圍。該等董事委員會職權範圍可於本公司及聯交所網站上查閱。

審核委員會

本公司根據上市規則第3.21條及企業管治守則成立審核委員會。

審核委員會的主要職責為審閱及監督本集團財務報告程序及風險管理以及內部監控系統、審閱及批准關連交易以及為董事會提供建議及意見。

審核委員會包括一名非執行董事(即柏林森先生)及兩名獨立非執行董事(即周浩先生及陳志武教授)，周浩先生(具備適當專業資格的獨立非執行董事)為審核委員會主席。

審核委員會已審閱本集團中期報告和截至2024年6月30日止六個月的未經審核中期業績，並已與本公司獨立核數師畢馬威會計師事務所會面。審核委員會亦已與本公司高級管理層成員討論有關本公司採用的會計政策及常規事宜以及內部控制及財務申報事宜。

其他董事委員會

除審核委員會外，本公司亦已成立提名委員會、薪酬委員會及企業管治委員會。

企業管治委員會

本公司遵照上市規則第8A.30條及企業管治守則成立企業管治委員會。

企業管治委員會的主要職責為確保本公司為全體股東的利益而營運及管理，並確保本公司符合上市規則及維護本公司的不同投票權架構。

企業管治(續)

企業管治委員會由三名獨立非執行董事組成，即陳志武教授、周浩先生及李耀博士。陳志武教授為企業管治委員會主席。

下文概述截至2024年6月30日止六個月期間企業管治委員會所執行的工作：

- 檢討本公司在企業管治及遵守法律及監管規定方面的政策及常規。經檢討的政策包括：董事及相關僱員進行證券交易的守則、董事會多元化政策、股東通訊政策、股東提名董事的程序、資訊披露政策、關連交易政策、舉報政策、股息政策及其他企業管治政策。
- 檢討本公司遵守企業管治守則及偏離企業管治守則守則條文第C.2.1條的情況及本公司披露遵守上市規則第8A章的情況。
- 檢討合規顧問的薪酬、委聘條款及就委任本公司合規顧問向董事會作出推薦建議。
- 檢討及監督本集團／股東(作為一方)與不同投票權受益人(作為另一方)之間的管理層利益衝突。
- 檢討及監督與不同投票權架構有關的所有風險，包括本集團／股東(作為一方)與不同投票權受益人(作為另一方)之間的關連交易。
- 檢討董事及高級管理人員的培訓及持續職業發展安排(尤其是上市規則第8A章及有關不同投票權架構的相關風險知識方面)。
- 檢討並確認不同投票權受益人截至2024年6月30日止六個月一直為董事會成員，且於報告期間並無發生上市規則第8A.17條所涉事宜；及於整個報告期間已一直遵守上市規則第8A.14、8A.15、8A.18及8A.24條。



- 尋求確保本公司與其股東之間的持續有效溝通，尤其是有關上市規則第8A.35條的規定。
- 報告企業管治委員會涉及職權範圍各方面的工作。

企業管治委員會已向董事會確認，其認為本公司已採取充足的企業管治措施管理本集團與不同投票權受益人之間的潛在利益衝突，確保本公司的營運及管理一致符合全體股東的利益。該等措施包括企業管治委員會(a)檢討及監督本集團擬訂立的各項交易，並就本集團及／或股東(作為一方)與不同投票權受益人(作為另一方)之間存在利益衝突時／的情況的任何事宜向董事會提出建議，及(b)確保(i)任何關連交易均根據上市規則的規定披露及處理，(ii)其條款公平合理且符合本公司及股東的整體利益，(iii)任何有利益衝突的董事就有關董事會決議案放棄投票，及(iv)就涉及不同投票權受益人或本集團及／或股東(作為一方)與不同投票權受益人(作為另一方)之間潛在利益衝突的交易有關的任何事宜諮詢本公司合規顧問。企業管治委員會建議董事會繼續執行該等措施並定期審查該等目標的成果。

企業管治委員會已檢討薪酬及委聘條款，並就委任國泰君安融資有限公司作為本公司新任合規顧問向董事會提供推薦建議，自2023年年度報告刊發翌日起生效。有關變更合規顧問的進一步詳情，請參閱本公司於2024年3月25日刊發的2023年度業績公告。

其他資料

董事及最高行政人員於本公司或其任何相聯法團的股份、相關股份及債權證中持有的權益及淡倉

於2024年6月30日，董事及本公司最高行政人員於本公司或其相聯法團（定義見證券及期貨條例第XV部）的股份、相關股份及債權證中擁有根據證券及期貨條例第XV部第7及第8分部將須知會本公司及聯交所的權益或淡倉（包括根據證券及期貨條例的有關條文被當作或視為擁有的權益及淡倉），或根據證券及期貨條例第352條將須記錄於該條所述登記冊的權益或淡倉，或根據標準守則將須知會本公司及聯交所的權益或淡倉載列如下：

姓名	權益性質	股份數目	佔各類別 股份權益的 概約百分比 ⁽¹⁾
張先生 ⁽²⁾	信託創辦人	77,208,112股A類股份(L)	100.00%
	信託創辦人	7,091,503股B類股份(L)	1.71%
	實益擁有人	24,363,900股B類股份(L)	5.89%
鄭威先生 ⁽³⁾	實益擁有人	2,976,205股B類股份(L)	0.72%
柏林森先生	受控法團權益	4,590,745股B類股份(L)	1.11%

附註：

- (1) 計算乃基於2024年6月30日已發行77,208,112股A類股份及413,859,349股B類股份總數作出。「L」指好倉。
- (2) 包括Genisage Tech Inc.持有的77,208,112股A類股份、Genisage Tech Inc.持有的7,091,503股B類股份及24,363,900股相關股份。Genisage Tech Inc.由Genisage Holdings Limited全資擁有。Genisage Holdings Limited的全部權益透過張先生（作為財產授予人）為其本身及家人利益而設立的信託持有。該等相關股份指(i)20,948,400份購股權，即於悉數行使根據2021年僱員持股計劃授予其的所有購股權時可向其配發及發行的相關B類股份；及(ii)3,415,500股獎勵股份，即於根據2021年股份獎勵計劃授予張先生的獎勵股份歸屬時將於公開市場購買的相關B類股份。
- (3) 包括1,218,205股B類股份及1,758,000股相關股份，包括(i) 1,278,000份購股權，即悉數行使根據2021年僱員持股計劃授予其的所有購股權時可能向其配發及發行的相關B類股份，及(ii) 480,000股獎勵股份，即根據2021年股份獎勵計劃授予之獎勵股份的相關歸屬條件滿足後可能向其轉讓的相關B類股份。



主要股東於股份及相關股份中持有的權益及淡倉

於2024年6月30日，以下人士（已於本報告披露權益的董事及最高行政人員除外）於股份或相關股份中擁有根據證券及期貨條例第XV部第2及第3分部須向本公司披露的權益或淡倉，或根據證券及期貨條例第336條記入本公司須保存的登記冊的權益或淡倉：

姓名／名稱	身份／權益性質	股份數目	佔各類別 股份權益的 概約百分比 ⁽¹⁾
A類股份			
Genisage Tech Inc. ⁽²⁾	實益擁有人	77,208,112 (L)	100.00%
Genisage Holdings Limited ⁽²⁾	受控法團權益	77,208,112 (L)	100.00%
TMF (Cayman) Ltd. ⁽²⁾	受託人	77,208,112 (L)	100.00%
張先生 ⁽²⁾	信託創辦人	77,208,112 (L)	100.00%
B類股份			
HH BR-I Holdings Limited ⁽³⁾	實益擁有人	37,631,065 (L)	9.09%
天津高瓴天成企業管理諮詢合夥企業(有限合夥) ⁽³⁾	受控法團權益	37,631,065 (L)	9.09%
珠海高瓴天成投資管理有限公司 ⁽³⁾	受控法團權益	37,631,065 (L)	9.09%
CRF Summit Investment Limited ⁽⁴⁾	受控法團權益	28,170,780 (L)	6.81%
天津晟華天禧企業管理合夥企業(有限合夥) ⁽⁴⁾	受控法團權益	28,170,780 (L)	6.81%
新疆國新股權投資管理有限公司 ⁽⁴⁾	受控法團權益	44,571,580 (L)	10.77%
China Reform Fund Management (Group) Co., Ltd. ⁽⁴⁾	受控法團權益	44,571,580 (L)	10.77%

其他資料(續)

姓名／名稱	身份／權益性質	股份數目	佔各類別
			股份權益的 概約百分比 ⁽¹⁾
國新科創基金管理有限公司 ⁽⁴⁾	受控法團權益	44,571,580 (L)	10.77%
中國國新控股有限責任公司 ⁽⁴⁾	受控法團權益	44,571,580 (L)	10.77%
Qianhai Golden Bridge IV LP ⁽⁵⁾	實益擁有人	21,153,835 (L)	5.11%
Qianhai Golden Bridge Management Ltd. ⁽⁵⁾	受控法團權益	21,153,835 (L)	5.11%
Qianhai Golden Bridge Co., Ltd. ⁽⁵⁾	受控法團權益	21,153,835 (L)	5.11%
Wang Haipeng先生 ⁽⁵⁾	受控法團權益	21,153,835 (L)	5.11%
深圳中金前海伯樂四號基金中心(有限合伙) ⁽⁵⁾	受控法團權益	21,153,835 (L)	5.11%
中金前海(深圳)私募股權基金管理有限公司 ⁽⁵⁾	受控法團權益	21,153,835 (L)	5.11%
中金資本運營有限公司 ⁽⁵⁾	受控法團權益	21,153,835 (L)	5.11%
中國國際金融股份有限公司 ⁽⁵⁾	受控法團權益	30,242,335 (L)	7.31%
		9,088,500 (S)	2.20%
Wu Capital Limited ⁽⁶⁾	實益擁有人	24,314,910 (L)	5.88%
Zodiac Elements Limited ⁽⁶⁾	受控法團權益	24,314,910 (L)	5.88%
Aureate Kirin Limited ⁽⁶⁾	受控法團權益	24,314,910 (L)	5.88%
TMF (Cayman) Ltd. ⁽⁶⁾	受託人	27,622,635 (L)	6.67%
蔡馨儀女士 ⁽⁶⁾	信託創辦人	24,314,910 (L)	5.88%
Hong Jing	受控法團權益	28,977,360 (L)	7.00%



其他資料(續)

附註：

- (1) 計算乃根據於2024年6月30日已發行77,208,112股A類股份及413,859,349股B類股份總數作出。「L」指好倉，而「S」指淡倉。
- (2) Genisage Holdings Limited全資擁有Genisage Tech Inc.。Genisage Holdings Limited的全部權益透過TMF (Cayman) Ltd. (張先生(作為財產授受人)為其本身及家人利益而成立的信託的受託人)間接持有。因此，張先生被視為於Genisage Tech Inc.中擁有權益。
- (3) 天津高領天成企業管理諮詢合夥企業(有限合夥)全資擁有HH BR-I Holdings Limited。天津高領天成企業管理諮詢合夥企業(有限合夥)的普通合夥人為珠海高領天成投資管理有限公司。
- (4) 天津晟華天禧企業管理合夥企業(有限合夥)全資擁有CRF Summit Investment Limited及天津眾合天禧企業管理合夥企業(有限合夥)間接全資擁有Waterdrop Investment Limited，而新疆國新股權投資管理有限公司為天津晟華天禧企業管理合夥企業(有限合夥)及天津眾合天禧企業管理合夥企業(有限合夥)的唯一管理公司。國新科創基金管理有限公司全資擁有新疆國新股權投資管理有限公司，而China Reform Fund Management (Group) Co., Ltd.為國新科創基金管理有限公司最大單一股東。中國國新控股有限責任公司全資擁有China Reform Fund Management (Group) Co., Ltd.。
- (5) Qianhai Golden Bridge IV LP持有21,153,835股B類股份，為一間於開曼群島成立的有限合夥公司，由Qianhai Golden Bridge Management Ltd.控制，而Qianhai Golden Bridge Co., Ltd.間接全資擁有Qianhai Golden Bridge Management Ltd.。中金前海(深圳)私募股權基金管理有限公同間接全資擁有Qianhai Golden Bridge Co., Ltd.。中金資本運營有限公司間接擁有中金前海(深圳)私募股權基金管理有限公同55%股權，而中國國際金融股份有限公同間接全資擁有中金資本運營有限公司。王海鵬先生為Qianhai Golden Bridge IV LP的有限合夥人，擁有Qianhai Golden Bridge IV LP逾三分之一資本。王海鵬先生代表深圳中金前海伯樂四號基金中心(有限合夥)持有上述權益。
- (6) Zodiac Elements Limited全資擁有Wu Capital Limited，而Aureate Kirin Limited間接全資擁有Zodiac Elements Limited。TMF (Cayman) Ltd. (蔡馨儀女士設立的家族信託的受託人)間接全資擁有Aureate Kirin Limited。由TMF (Cayman) Ltd.全資擁有的Kai Hong Holdings Limited持有3,307,725股B類股份。

其他資料(續)

股份計劃

於2024年6月30日，本公司有兩項受上市規則第17章規管的生效股份計劃，即2024年股份計劃及受限制股份單位計劃，以及三項已屆滿但仍有未行使購股權或獎勵的股份計劃，即2019年僱員持股計劃、2021年僱員持股計劃及2021年股份獎勵計劃。

2019年僱員持股計劃不涉及於上市後授出任何購股權，且毋須遵守上市規則第17章的規定。緊隨2024年股份計劃及受限制股份單位計劃於2024年6月21日在本公司2024年股東週年大會結束時生效後，2021年計劃即告終止，本公司其後將不得根據2021年計劃授出任何進一步購股權及獎勵（「終止2021年計劃」）。有關終止2021年計劃及採納2024年股份計劃及受限制股份單位計劃的進一步詳情，請參閱本公司日期為2024年4月10日及2024年6月21日的公告及本公司日期為2024年5月17日的通函。

本公司或會就所有購股權及獎勵（將以報告期間根據2021年計劃（於終止2021年計劃前）向合資格參與者授出的新股份支付）發行31,171,400股新B類股份，佔B類股份（不包括庫存股（定義見上市規則））加權平均數約7.53%。由於報告期間根據2021年股份獎勵計劃（於終止2021年計劃前）授出的所有獎勵將以現有股份支付，故不可就報告期內根據該計劃向合資格參與者授出的所有獎勵發行新B類股份。此外，於報告期間，並無根據2024年股份獎勵計劃及RSU計劃授出任何獎勵，故於報告期間不可就此發行任何新B類股份。

此外，各股份計劃的詳情及有關明細載列如下：

1. 2019年僱員持股計劃

2019年僱員持股計劃不涉及於上市後授出任何購股權。有關2019年僱員持股計劃的進一步詳情載於招股章程及本公司於2024年4月22日刊發的截至2023年12月31日止財政年度的年報。



其他資料(續)

2019年僱員持股計劃下已授出但未行使購股權的詳情如下：

類別	授出日期	歸屬期間 ⁽¹⁾	行使價 (每股B類 股份)	截至2024年				報告期間 緊接行使日期 前B類股份加權 平均收市價 (港元)	
				1月1日 未行使	報告期間 已行使	報告期間 已失效	報告期間 已註銷	截至2024年 6月30日 未行使	
按類別的其他承授人									
共計94名 僱員參與者	2016年1月1日至 2021年3月9日	4年	人民幣0.2元	4,621,875	1,030,682	-	-	3,591,193	11.64
共計23名 服務供應商	2016年1月1日至 2021年3月9日	4年	人民幣0.2元	1,878,925	220,000	-	-	1,658,925	13.72
總計				6,500,800	1,250,682	-	-	5,250,118	

附註：

1. 委員會須釐定行使的時間，包括在歸屬前行使；惟期限不得超過十年，並須遵守2019年僱員持股計劃及承授人簽署的獎勵協議的條款。

2. 2021年僱員持股計劃

2021年僱員持股計劃於2021年3月16日採納，其後根據終止2021計劃於2024年6月21日終止。有關2021年僱員持股計劃的進一步詳情載於招股章程及2023年年報。

可授出的最高B類股份數目。於任何時間因根據2021年僱員持股計劃及本公司任何其他購股權計劃已授出但尚未行使的全部未獲行使購股權獲行使而可能發行（及上市規則第17章條文適用）的B類股份數目整體上限，不得超過不時已發行股份30%。

其他資料(續)

截至2024年1月1日，根據2021年僱員持股計劃可供授予31,171,471份購股權。於報告期間，根據2021年僱員持股計劃已向合資格參與者授出31,171,400份購股權。因此，截至2024年6月30日，根據終止2021年計劃，將不再根據2021年僱員持股計劃授出購股權。

於報告期間，根據2021年僱員持股計劃授出之購股權變動詳情如下：

承授人	姓名或類別	授出日期	歸屬期間 ⁽¹⁾	於2024年				於2024年			報告期間	
				行使價 (每股 B類股份)	未行使 購股權 相關B類 股份數目	報告期間 已授出 購股權數目	報告期間 已行使 購股權數目	報告期間 已失效 購股權數目	報告期間 已註銷 購股權數目	6月30日 未行使 購股權 相關B類 股份數目	緊接購股權 授出日期 前B類 股份收市價 (港元)	緊接購股權 授出日期 的 公允價值 ⁽²⁾ (港元)
董事、最高行政人員或主要股東												
張韶峰先生	2021年12月29日	4年	9.602	1,746,000	-	-	-	-	1,746,000	9.70	3.53	-
	2024年3月26日	3年	13.8	-	19,202,400	-	-	-	19,202,400	14.28	4.04	-
鄭威先生	2021年12月29日	4年	9.602	678,000	-	-	-	-	678,000	9.70	3.53	-
	2024年3月26日	3年	13.8	-	600,000	-	-	-	600,000	14.28	4.04	-
謝佳寧女士 ⁽³⁾	2024年3月26日	3年	13.8	-	780,500	-	780,500	-	-	14.28	4.04	-
按類別的其他承授人												
合計73名	2021年12月29日	4年	9.602	7,503,500	-	819,500	94,500	-	6,589,500	9.70	3.26 ;	13.33
僱員參與者											3.53	
合計142名	2024年2月7日	4年	11.432	-	10,588,500	-	37,000	-	10,551,500	11.76	4.24 ;	-
僱員參與者											4.51	
總計				9,927,500	31,171,400	819,500	912,000	-	39,367,400			



附註：

1. 可行使購股權的期間由董事會釐定並於發出要約時通知各承授人，且將於授出日期後十年內屆滿。
2. 購股權的公允價值按照本公司編製財務報表所採用的會計準則及政策計算。使用的方法和假設為公允價值於授出日採用二項模型計量，並考慮到授出購股權的條款及條件。倘僱員於無條件享有購股權前必須符合歸屬條件，則購股權的估計公允價值總額將於歸屬期間分攤，並計及購股權歸屬的可能性。
3. 謝佳寧女士自2024年4月15日起辭任執行董事。

已授出的購股權將自相關授出日期起計十年內有效。購股權須根據下列時間表予以歸屬：

授出日期	歸屬日期	將予歸屬的購股權百分比
2021年12月29日	2024年12月29日	佔已授出購股權總數的25%
	2025年12月29日	佔已授出購股權總數的25%
2024年2月7日	2026年2月7日	佔已授出購股權總數的50%
	2027年2月7日	佔已授出購股權總數的25%
	2028年2月7日	佔已授出購股權總數的25%
2024年3月26日	2025年3月26日	佔已授出購股權總數的50%
	2026年3月26日	佔已授出購股權總數的25%
	2027年3月26日	佔已授出購股權總數的25%

2021年僱員持股計劃的進一步詳情亦載於未經審核中期財務報告附註21。

3. 2021年股份獎勵計劃

2021年股份獎勵計劃於2021年5月28日獲採納，其後根據終止2021年計劃於2024年6月21日終止。2021年股份獎勵計劃的進一步詳情載於本公司日期為2021年5月31日的公告及2023年年報。

可供授予的最高獎勵股份數目(以新股份或現有股份滿足)。根據2021年股份獎勵計劃作出的所有授予相關的最高B類股份總數應為24,764,500股B類股份，受於相關時間已發行股份總數3%的年度上限所規限。

其他資料(續)

截至2024年1月1日，根據2021年股份獎勵計劃可供授予10,506,500股獎勵股份。於報告期間，根據2021年股份獎勵計劃已向合資格參與者授出10,531,500股獎勵股份，而根據2021年股份獎勵計劃的規則，1,237,000股獎勵股份已失效。因此，截至2024年6月30日，根據終止2021年計劃，將不再根據2021年股份獎勵計劃授出獎勵股份。

已授出但尚未行使的獎勵。截至2024年6月30日，本公司已根據2021年股份獎勵計劃向199名選定參與者授出合共17,204,750股獎勵股份。

於報告期間，根據2021年股份獎勵計劃授出但尚未行使的獎勵股份變動詳情如下：

承授人姓名 或類別	授出日期	歸屬 期間 ⁽¹⁾	購買價	截至 2024年 1月1日		報告期間			截至 2024年 6月30日		獎勵股份	報告期間
				的未歸屬 獎勵股份	報告期間 已授出	報告期間 已歸屬	已註銷/ 沒收	報告期間 已失效	的未歸屬 獎勵股份	緊接授出 日期前 B類股份 收市價 (港元)	於授出 日期前 公允價值 (每股獎勵 股份) ⁽²⁾ (港元)	緊接歸屬 日期前 B類股份 加權平均 收市價 (港元)
董事、最高行政人員或主要股東												
張韶峰先生	2024年3月26日	12個月	無	-	3,415,500	-	-	-	3,415,500	14.28	11.84	-
鄭威先生	2021年12月29日	1.5-4年	無	350,000	-	-	-	-	350,000	9.70	9.48	-
	2024年3月26日	4年	無	-	130,000	-	-	-	130,000	14.28	11.84	-
謝佳寧女士 ⁽⁴⁾	2024年3月26日	4年	無	-	728,500	-	-	728,500	-	14.28	11.84	-



其他資料(續)

承授人姓名 或類別	授出日期	歸屬 期間 ⁽¹⁾	購買價	截至 2024年 1月1日		報告期間		截至 2024年 6月30日		獎勵股份		報告期間
				的未歸屬 獎勵股份	報告期間 已授出	報告期間 已歸屬	已註銷/ 沒收	報告期間 已失效	的未歸屬 獎勵股份	收市價 (港元)	緊接授出 日期前 公允價值 (每股獎勵 股份) ⁽²⁾	緊接授出 日期前 B類股份 加權平均 收市價 (港元)
合計五名	2021年12月29日	4年	無	450,000	-	-	-	-	450,000	9.7	9.48	-
最高薪個人 ⁽³⁾												
	2022年7月1日	4年	無	484,000	-	-	-	-	484,000	9.82	9.82	-
	2024年2月7日	4年	無	-	452,000	-	-	-	452,000	11.76	11.16	-
按類別的其他承授人												
合計99名	2021年12月29日	1.5-4年	無	4,388,750	-	-	-	166,500	4,222,250	9.7	9.48	-
僱員參與者												
1名僱員	2022年1月4日	4年	無	400,000	-	200,000	-	-	200,000	10.88	10.42	13.72
參與者												
合計5名	2022年7月1日	1.5-4年	無	918,000	-	279,000	-	-	639,000	9.82	9.82	11.08
僱員參與者												
1名僱員參與者	2022年10月8日	4年	無	630,500	-	-	-	131,000	499,500	8.58	8.58	-

其他資料(續)

承授人姓名 或類別	授出日期	歸屬 期間 ⁽¹⁾	購買價	截至					截至		獎勵股份	報告期間
				2024年 1月1日 的未歸屬 獎勵股份	報告期間 已授出	報告期間 已歸屬	報告期間 已註銷/ 沒收	報告期間 已失效	2024年 6月30日 的未歸屬 獎勵股份	緊接授出 日期前 B類股份 收市價 (港元)	於授出 日期的 公允價值 (每股獎勵 股份) ⁽²⁾ (港元)	緊接歸屬 日期前 B類股份 加權平均 收市價 (港元)
合計2名 僱員參與者	2023年1月4日	4年	無	203,500	-	-	-	-	203,500	10.36	10.94	-
合計3名 僱員參與者	2023年4月1日	4年	無	193,000	-	-	-	-	193,000	12.42	12.42	-
合計3名 僱員參與者	2023年7月1日	4年	無	293,000	-	-	-	84,500	208,500	9.28	9.28	-
1名僱員 參與者	2023年10月8日	1.5-4年	無	21,500	-	-	-	-	21,500	10.10	10.10	-
合計9名 僱員參與者	2024年1月4日	1.5-4年	無	-	403,000	-	-	73,000	330,000	13.72	13.24	-
合計153名 僱員參與者	2024年2月7日	1.5-4年	無	-	4,652,000	-	-	53,500	4,598,500	11.76	11.16	-



其他資料(續)

承授人姓名 或類別	授出日期	歸屬 期間 ⁽¹⁾	購買價	截至 2024年 1月1日		報告期間		截至 2024年 6月30日		獎勵股份		報告期間
				的未歸屬 獎勵股份	報告期間 已授出	報告期間 已歸屬	已註銷/ 沒收	報告期間 已失效	的未歸屬 獎勵股份	收市價 (港元)	緊接授出 日期前 公允價值 B類股份 (每股獎勵 股份) ⁽²⁾	緊接授出 日期前 B類股份 加權平均 收市價 (港元)
合計7名 僱員參與者	2024年4月1日	1.5-4年	無	-	592,000	-	-	-	592,000	11.08	11.08	-
合計2名 服務供應商	2022年7月1日	4年	無	100,000	-	43,000	-	-	57,000	9.82	9.82	11.08
合計2名服務 供應商	2023年4月1日	1年	無	68,500	55,000	68,500	-	-	55,000	12.42	12.42	11.08
1名服務供應商	2024年2月7日	1年	無	-	65,500	-	-	-	65,500	11.76	11.16	-
1名服務供應商	2024年4月1日	1.5-4年	無	-	38,000	-	-	-	38,000	11.08	11.08	-
總計				8,500,750	10,531,500	590,500	-	1,237,000	17,204,750			

附註：

1. 行使期不適用於獎勵股份。獎勵股份將自授出日期起計十年內有效。
2. 獎勵股份的公允價值按照本公司編製財務報表所採用的會計準則及政策計算。使用的方法和假設為參考本集團已向其股東發行的普通股的公允價值釐定於授出日期的各受限制股份單位的公允價值。
3. 除於2021年12月29日授出的9,889,000股獎勵股份外，餘下獎勵股份將通過本公司受託人收購現有股份支付。有關進一步詳情，請參閱本公司於2021年12月29日刊發的公告。
4. 謝佳寧女士自2024年4月15日起辭任執行董事。

2021年股份獎勵計劃的進一步詳情載於未經審核中期財務報告附註21。

其他資料(續)

4. 2024年股份計劃

2024年股份計劃已於2024年6月21日在本公司2024年股東週年大會結束時採納。有關2024年股份計劃的進一步詳情載於本公司日期為2024年4月10日及2024年6月21日的公告及本公司日期為2024年5月17日的通函。

可供授予的最高獎勵數目。根據2024年股份計劃(或本公司任何其他股份計劃)授出的所有獎勵而可能發行的B類股份總數(包括從庫存中轉出作為庫存股份持有的任何B類股份)不得超過49,102,996股(「計劃授權限額」),佔本公司於2024年6月21日(即2024年股份計劃採納日期)已發行股份總數(包括A類股份及B類股份,但不包括任何庫存股份)的10%。

根據2024年股份計劃(或本公司任何其他股份計劃)授予服務提供參與者的所有獎勵而可能發行的新股總數(包括從庫存轉出作為庫存股份持有的任何B類股份)為4,910,299股,佔本公司於2024年6月21日已發行股本總數的1%(「服務提供者分項限額」)。

截至2024年6月21日,根據計劃授權限額及服務提供者分項限額分別有49,102,996及4,910,299份獎勵可供授出。於報告期間,並無根據2024年股份計劃向合資格參與者授出獎勵。因此,截至2024年6月30日,根據計劃授權限額及服務供應商分項限額分別有49,102,996及4,910,299份獎勵可供授出。



5. 受限制股份單位計劃

受限制股份單位計劃於2024年6月21日本公司2024年股東週年大會結束時採納。根據上市規則第17.01(1)(b)條，受限制股份單位計劃構成上市發行人的股份計劃，其資金來自發行人的現有股份。受限制股份單位計劃的進一步詳情載於本公司日期為2024年4月10日的公告及本公司日期為2024年5月17日的通函。

可授予受限制股份單位的最高數目(由現有B類股份提供資金)。除非董事會已批准進一步更新受限制股份單位計劃的上限，否則本公司不得進一步授予受限制股份單位，致使根據受限制股份單位計劃授予的所有相關B類股份總數(不包括根據受限制股份單位計劃失效的任何受限制股份單位)超過相關授予日期已發行股份總數的5%。

截至2024年6月21日，根據受限制股份單位計劃可授予24,551,498股獎勵股份。於報告期間，並無根據受限制股份單位計劃向合資格參與者授出獎勵股份，亦無獎勵股份已根據受限制股份單位計劃的規則失效。截至2024年6月30日，根據受限制股份單位計劃可授予24,553,373股獎勵股份。

購買、出售或贖回本公司上市證券

截至2024年6月30日止六個月，本公司在聯交所購回合共7,023,000股B類股份，總代價(包括交易成本)約為70.05百萬港元(包括開支)。於2024年6月30日，發行在外的購回股份6,846,000股B類股份尚未註銷。於報告期後及直至本中期報告日期，本公司在聯交所購回額外1,978,000股B類股份，總代價(包括開支)約為18.24百萬港元。截至2024年6月30日止六個月，購回股份的詳情如下：

購回月份	已購回 B類股份數目	每股B類	每股B類	總代價 (港元)
		股份已付 最高價 (港元)	股份已付 最低價 (港元)	
二月	177,000	11.96	11.30	2,070,690
三月	856,500	13.50	10.88	10,016,340
四月	2,335,500	11.08	9.10	23,475,800
五月	1,629,500	10.38	9.16	15,924,815
六月	2,024,500	9.45	8.93	18,564,990
總計	7,023,000			70,052,635

其他資料(續)

2023年4月至2024年2月購回合共17,176,500股B類股份已於2024年3月11日註銷。於2024年3月11日，合共2,706,069股A類股份按一比一的比率轉換為B類股份。

此外，截至2024年6月30日止六個月，本公司股份獎勵計劃的受託人在市場上購買了3,603,500股B類股份，以滿足後續期間將歸屬的股份獎勵。

除上文所披露者外，截至2024年6月30日止六個月期間，本公司及其任何附屬公司概無購買、出售或贖回本公司於聯交所上市的任何證券(包括出售任何庫存股(定義見上市規則))。於2024年6月30日，本公司並無持有任何庫存股(定義見上市規則)。

根據上市規則第13.51B條披露董事資料變動

根據上市規則第13.51B(1)條，自2023年年報起的董事資料變動載列如下：

- 廖建文教授獲委任為中國利郎有限公司(股份於聯交所主板上市的公司，股份代號：1234)獨立非執行董事，自2024年2月5日起生效；
- 謝佳寧女士已辭任執行董事，自2024年4月15日起生效；及
- 陳志武教授退任諾亞控股私人財富資產管理有限公司(股份於聯交所主板上市的公司，股份代號：6686)獨立董事，自2024年6月30日起生效。

除上文所披露者外，自2023年年報以來概無須根據上市規則第13.51B(1)條予以披露的董事資料變動。

中期股息

董事會並不建議派付截至2024年6月30日止六個月的中期股息。



全球發售所得款項用途

於2021年3月31日，本公司股份於聯交所主板上市。

於扣除本公司就全球發售支付之包銷佣金及總開支後，全球發售所得款項淨額為約人民幣3,170.39百萬元（「首次公開發售所得款項」）。

截至2024年6月30日止六個月，本集團根據招股章程所述擬定用途逐步動用首次公開發售所得款項。基於下文「延長動用所得款項的預計時間表的原因」一段所載的原因，董事會已議決將未動用首次公開發售所得款項用於(i)增加研發投入；及(ii)營運資金及一般公司用途的預期時間表由2024年底延長至2026年底。有關詳情，請參閱下表：

	全球發售 所得款項 淨額	比例	於2024年			經更新的
			1月1日 未動用 款項淨額	報告期間 內已動用 款項	於2024年 6月30日 未動用 款項	悉數動用 未動用所得 款項淨額的 預計時間表
	(人民幣百萬元)		(人民幣百萬元)	(人民幣百萬元)	(人民幣百萬元)	
撥付業務擴張、擴大金融服務供應商 客戶群及滲透至現有金融服務供應商客戶群	1,426.68	45%	324.68	294.22	30.46	於2024年 12月31日前
增加研發投入	951.12	30%	510.09	140.87	369.22	於2026年 12月31日前
進行戰略投資及收購以擴大現有產品及 服務供應範圍、提高技術能力，及 增強對金融服務供應商客戶的價值定位	475.56	15%	153.92	141.38	12.54	於2024年 12月31日前
營運資金及一般公司用途	317.03	10%	317.03	72.21	244.82	於2026年 12月31日前
總計	3,170.39	100%	1,305.72	648.68	657.04	

其他資料(續)

經更新的悉數動用首次公開發售所得款項的預計時間表乃基於本公司的目前業務計劃及對未來市場狀況的最佳估計，因此可能會進一步發生變動。

延長動用所得款項的預計時間表的原因

自上市以來，為應對COVID-19疫情及其後的不利影響，在全球宏觀經濟前景不明朗的情況下採取謹慎的態度，在內部管理方面控制運營開支，在內部研發過程中加強生成式AI技術的應用，積極實施降本增效的各種措施，逐步提升內部效能。經考慮本公司目前的營運狀況及最新業務進展，董事會決定延長上文所載未動用首次公開發售所得款項最初的預期時間表。除此之外，用於「撥付業務擴張、擴大金融服務供應商客戶群及滲透至現有金融服務供應商客戶群」及「進行戰略投資及收購以擴大現有產品及服務供應範圍、提高技術能力，及增強對金融服務供應商客戶的價值定位」的餘下首次公開發售所得款項將按照招股章程初始時間表，預計於2024年底悉數使用未動用款項淨額。

合約安排

合約安排的背景

由於中國法律或相關政府機構對該等法律的實施普遍禁止或限制我們的MaaS及BaaS業務(「**相關業務**」)的外資擁有權，故我們目前通過綜合聯屬實體於中國開展相關業務。目前，除對外國所有者施加資質要求外，中國法律限制增值電信服務供應商的外資擁有權。

由於中國法律所施加的限制，我們無法擁有或持有綜合聯屬實體的任何直接股權。因此，本文件中適用於本公司「**所有權**」一詞或相關概念指通過合約安排在資產或業務中的經濟利益，而並無持有綜合聯屬實體的任何股權。我們可通過合約安排控制綜合聯屬實體並從中獲得經濟利益，而我們亦為達成業務目標及降低與相關中國法律的潛在衝突而嚴謹制定該等安排。

全部合約安排受本報告所述及招股章程所載的外資擁有權限制所規限。



資質要求

外商投資電信企業管理規定第十條進一步規定，在中國投資增值電信業務的主要外商投資者應當具有在境外經營增值電信業務的運營經驗及良好業績(「**資質要求**」)。滿足該等要求的外商投資者須取得可酌情授予有關批准的工信部的批准。

工信部已頒佈外商投資經營電信業務審批服務指南(「**服務指南**」)。根據該服務指南，外商投資者申請人需要提供印證符合資質要求的其自行或其直接股東先前提提供的增值電信服務的說明，附上(其中包括)先前獲得的許可證及備案及先前經營的網站及應用程序以及先前由有關地方部門頒發的電信營業執照(除非在有關司法權區內不需要執照)的截圖。然而，服務指南並無就印證符合資質要求的證明所需的證據、記錄或文件提供任何進一步指引。

儘管上文所述，我們已採納具體計劃並將繼續採取積極措施及投入財務資源以符合資質要求。為於中國通行法律可行及准許情況下全部或部份解除合約安排，我們將不斷掌握任何監管的發展情況及不斷評估我們是否符合資質要求。

我們正在執行一項旨在建立海外電信業務營運的往績記錄的業務計劃。我們認為，該業務計劃代表我們的承諾，及代表為證明我們符合資質要求所作出有意義的努力。本公司正透過其境外附屬公司擴展其海外增值電信業務。尤其是，如2023年年報所載，我們已採取具體步驟，以確保符合資質要求：

其他資料(續)

工信部官員亦確認，上述步驟一般被視為有助證明已符合資質要求。基於上述，且視乎主管部門的酌情決定，我們的中國法律顧問認為，上述步驟通常被視為證明已符合資質要求的相關及合理的因素。

合約安排、與合約安排有關之風險、相關中國法例及規例及合約安排的重大條款之進一步詳情載列於招股章程及2023年年報。

重大訴訟

截至2024年6月30日止六個月，本公司並無牽涉任何重大訴訟或仲裁。於報告期及直至本中期報告日期，董事亦並不知悉本集團有任何待決或可能面臨的重大訴訟或索償。

報告期後重大事項

除本中期報告所披露者外，於2024年6月30日後及直至本中期報告刊發日期，概無可能影響本集團的其他重大事項。

致百融雲創董事會的審閱報告

(於開曼群島註冊成立的有限公司)

引言

吾等已審閱載列於第48至87頁的中期財務報告，當中包括百融雲創(「貴公司」)及其附屬公司(統稱「貴集團」)截至2024年6月30日的綜合財務狀況表，與截至該日止六個月期間的有關綜合損益表、綜合損益及其他全面收益表、綜合權益變動表及簡明綜合現金流量表以及附註解釋。中期財務報告須遵照香港聯合交易所有限公司證券上市規則的相關條文，以及符合國際會計準則理事會頒佈的國際會計準則第34號「*中期財務報告*」所編製。董事有責任根據國際會計準則第34號編製及呈報中期財務報告。

吾等的責任是根據吾等的審閱對中期財務報告作出結論，並按雙方所同意的協定條款，僅向閣下報告。除此以外，吾等的報告不可用作其他用途。吾等概不就本報告的內容，對任何其他人士負責或承擔法律責任。

審閱範圍

吾等已根據香港會計師公會頒佈之《香港審閱工作準則》第2410號「*實體的獨立核數師對中期財務資料的審閱*」進行審閱。中期財務報告的審閱包括主要向負責財務及會計事務的人員進行諮詢並實施分析及其他審閱程序。由於審閱範圍顯著小於按香港審計準則進行的審計，所以吾等無法保證將注意到在審計中可能會被發現的所有重大事項。因此吾等不會發表任何審計意見。

結論

根據吾等的審閱，吾等並未得悉其他事項致使吾等相信於2024年6月30日的中期財務報告在所有重大方面並非按照國際會計準則第34號「*中期財務報告*」而編製。

畢馬威會計師事務所

執業會計師

香港中環

遮打道10號

太子大廈8樓

2024年8月29日

綜合損益表

截至2024年6月30日止六個月(未經審核)

以人民幣(「人民幣」)呈列

	附註	截至6月30日止六個月	
		2024年 人民幣千元	2023年 人民幣千元
收入	4	1,321,348	1,243,032
銷售成本		(354,193)	(346,998)
毛利		967,155	896,034
其他收入	5	73,030	104,976
研發開支		(225,881)	(202,066)
一般及行政開支		(139,944)	(123,984)
銷售及營銷開支		(506,542)	(460,684)
減值虧損	6(c)	(10,986)	(2,579)
經營溢利		156,832	211,697
財務收入	6(a)	2,113	2,842
財務成本	6(a)	(3,571)	(7,579)
應佔聯營公司(虧損)/溢利	12	(1,917)	33
除稅前溢利	6	153,457	206,993
所得稅開支	7	(10,624)	(185)
期內溢利		142,833	206,808
以下人士應佔：			
本公司權益股東		139,956	205,251
非控股權益		2,877	1,557
期內溢利		142,833	206,808
每股盈利			
基本(人民幣元)	9	0.30	0.43
攤薄(人民幣元)	9	0.29	0.41

第56至87頁的附註構成本中期財務報告的一部份。



綜合損益及其他全面收益表

截至2024年6月30日止六個月(未經審核)

以人民幣呈列

	截至6月30日止六個月	
	2024年 人民幣千元	2023年 人民幣千元
期內溢利	142,833	206,808
期內其他全面收益	-	-
期內全面收益總額	142,833	206,808
以下人士應佔：		
本公司權益股東	139,956	205,251
非控股權益	2,877	1,557
期內全面收益總額	142,833	206,808

第56至87頁的附註構成本中期財務報告的一部份。

綜合財務狀況表

於2024年6月30日(未經審核)

以人民幣呈列

	附註	於2024年 6月30日 人民幣千元	於2023年 12月31日 人民幣千元
非流動資產			
物業、廠房及設備		74,780	52,872
無形資產		45,168	47,431
使用權資產	10	45,184	48,192
商譽	11	119,466	119,466
按公允價值計入損益的金融資產	13	142,570	149,750
於聯營公司的權益	12	163,290	9,645
遞延稅項資產		4,007	3,457
定期存款		633,307	1,982,833
受限制現金		7,752	8,305
		1,235,524	2,421,951
流動資產			
預付開支及其他流動資產	15	693,411	447,445
按公允價值計入損益的金融資產	13	729,035	724,231
應收貸款		76,628	68,172
應收款項	14	575,416	519,247
定期存款		1,592,350	405,015
受限制現金		–	5,721
現金及現金等價物		627,190	913,987
		4,294,030	3,083,818

第56至87頁的附註構成本中期財務報告的一部份。



綜合財務狀況表(續)

於2024年6月30日(未經審核)

以人民幣呈列

	附註	於2024年 6月30日 人民幣千元	於2023年 12月31日 人民幣千元
流動負債			
銀行貸款	16	39,360	91,360
應付款項	17	278,191	301,856
合約負債		76,015	81,576
租賃負債	19	27,295	39,065
應付當期所得稅		1,045	519
應計開支及其他流動負債	18	522,735	519,416
		944,641	1,033,792
流動資產淨額		3,349,389	2,050,026
資產總值減流動負債		4,584,913	4,471,977
非流動負債			
租賃負債	19	16,896	14,085
遞延稅項負債		9,274	8,968
		26,170	23,053
資產淨額		4,558,743	4,448,924

第56至87頁的附註構成本中期財務報告的一部份。

綜合財務狀況表(續)

於2024年6月30日(未經審核)

以人民幣呈列

	附註	於2024年 6月30日 人民幣千元	於2023年 12月31日 人民幣千元
權益			
股本	20(a)	62	64
庫存股	20(a)	(114,068)	(185,584)
儲備	20(b)	4,660,148	4,624,720
本公司權益股東應佔權益總額		4,546,142	4,439,200
非控股權益		12,601	9,724
權益總額		4,558,743	4,448,924

於2024年8月29日獲董事會批准及授權刊發。

張韶峰
董事

鄭威
董事

第56至87頁的附註構成本中期財務報告的一部份。



綜合權益變動表

截至2024年6月30日止六個月(未經審核)

以人民幣呈列

本公司權益股東應佔權益總額										
附註	普通股		庫存股		儲備		總計	非控股權益	權益總額	
	股份	金額	股份	金額	其他儲備	保留溢利				
	人民幣千元		人民幣千元		人民幣千元	人民幣千元	人民幣千元	人民幣千元	人民幣千元	
截至2023年12月31日及										
2024年1月1日的結餘										
	506,173,779	64	(35,159,250)	(185,584)	4,257,429	367,291	4,439,200	9,724	4,448,924	
溢利淨額	-	-	-	-	-	139,956	139,956	2,877	142,833	
行使購股權	21	2,070,182	-	590,500	5,028	2,378	-	7,406	-	7,406
股份基礎付款	21	-	-	-	-	54,646	-	54,646	-	54,646
註銷股份	20	(17,176,500)	(2)	17,176,500	161,554	(161,552)	-	-	-	-
就股份獎勵計劃持有的股份	20	-	-	(3,603,500)	(31,408)	-	-	(31,408)	-	(31,408)
購回普通股	20	-	-	(7,023,000)	(63,658)	-	-	(63,658)	-	(63,658)
截至2024年6月30日的結餘										
	491,067,461	62	(28,018,750)	(114,068)	4,152,901	507,247	4,546,142	12,601	4,558,743	

第56至87頁的附註構成本中期財務報告的一部份。

綜合權益變動表(續)

截至2024年6月30日止六個月(未經審核)

以人民幣呈列

	本公司權益股東應佔權益總額									
	附註	普通股		庫存股		儲備		總計	非控股權益	權益總額
		股份	金額	股份	金額	其他儲備	保留溢利			
		人民幣千元	人民幣千元	人民幣千元	人民幣千元	人民幣千元	人民幣千元	人民幣千元	人民幣千元	
截至2022年12月31日及										
2023年1月1日的結餘		518,716,642	66	(33,811,500)	(148,843)	9,265,507	(4,821,250)	4,295,480	14,924	4,310,404
溢利淨額		-	-	-	-	-	205,251	205,251	1,557	206,808
行使購股權	21	2,974,447	-	96,500	823	(202)	-	621	-	621
股份基礎付款	21	-	-	-	-	20,039	-	20,039	-	20,039
轉讓	20	-	-	-	-	(4,848,082)	4,848,082	-	-	-
註銷股份	20	(18,166,000)	(2)	18,166,000	152,282	(152,280)	-	-	-	-
就股份獎勵計劃持有的股份	20	-	-	(3,389,000)	(30,417)	-	-	(30,417)	-	(30,417)
購回普通股	20	-	-	(11,928,500)	(110,609)	-	-	(110,609)	-	(110,609)
截至2023年6月30日的結餘		503,525,089	64	(30,866,500)	(136,764)	4,284,982	232,083	4,380,365	16,481	4,396,846

第56至87頁的附註構成本中期財務報告的一部份。



簡明綜合現金流量表

截至2024年6月30日止六個月(未經審核)

以人民幣呈列

	附註	截至6月30日止六個月	
		2024年 人民幣千元	2023年 人民幣千元
經營活動			
經營所用現金		(116,329)	(99,027)
已付所得稅		(10,342)	–
經營活動所用現金淨額		(126,671)	(99,027)
投資活動			
購買物業、廠房及設備		(35,013)	(12,118)
存放定期存款		(292,895)	(360,000)
定期存款到期所得款項		457,911	170,000
購買無形資產		(1,377)	(1,433)
購入投資		(1,683,079)	(1,394,100)
出售投資所得款項		1,692,958	1,383,875
於聯營公司的投資的付款		(131,779)	–
已收定期存款及定息票據利息		5,375	1,368
受限制現金減少		5,600	11,115
投資活動所得／(用)現金淨額		17,701	(201,293)
融資活動			
購回股份付款		(63,943)	(110,808)
就股份獎勵計劃預扣股份		(31,476)	(30,492)
銀行貸款所得款項		–	45,000
償還銀行貸款		(52,000)	(17,000)
行使購股權所得款項		7,387	6,859
已付利息		(1,815)	(5,060)
租賃負債付款	19	(34,752)	(30,717)
融資活動所用現金淨額		(176,599)	(142,218)
現金及現金等價物減少淨額		(285,569)	(442,538)
期初現金及現金等價物		913,987	888,508
外匯匯率變動的影響		(1,228)	(1,652)
期末現金及現金等價物		627,190	444,318

第56至87頁的附註構成本中期財務報告的一部份。

未經審核中期財務報告附註

(除另有指明外，以人民幣呈列)

1 主要業務及組織

百融雲創(「本公司」)於2018年6月21日根據開曼群島法例第22章公司法(1961年第3號法例，經綜合及修訂)在開曼群島註冊成立為獲豁免有限公司。

本公司為投資控股公司。本公司及其附屬公司百融雲創科技股份有限公司(「北京百融」)及北京百融的附屬公司(統稱「本集團」)營運中國領先的獨立AI技術平台，為金融服務業提供服務，主要從事MaaS(模型即服務)及BaaS(業務即服務)服務(「業務」)。本集團的營運及地區市場位於中華人民共和國(「中國」)。

本公司股份自2021年3月31日起透過首次公開發售於香港聯合交易所有限公司(「聯交所」)主板上市。

2 編製基準

本中期財務報告已根據香港聯合交易所有限公司證券上市規則中適用的披露條文(包括遵守國際會計準則理事會(「國際會計準則理事會」)頒佈的國際會計準則(「國際會計準則」)第34號「中期財務報告」)而編製，並於2024年8月29日獲董事會批准及授權刊發。

除預期將於2024年年度財務報表中反映的會計政策變動外，中期財務報告已根據2023年年度財務報表所採納的相同會計政策編製。有關任何會計政策變動的詳情載於附註3。

編製符合國際會計準則34號的中期財務報告需要管理層作出影響政策應用及截至結算日止年度資產及負債、收入及開支的呈報金額的判斷、估計及假設。實際結果或有別於該等估計。

中期財務報告包括簡明綜合財務報表及經挑選的附註解釋。該等附註包括就理解本集團自2023年年度財務報表以來的財務狀況及表現變動而言屬重大的事件及交易的解釋。簡明綜合中期財務報表及其附註並不包括就根據國際財務報告準則(「國際財務報告準則」)編製的整份財務報表所規定的全部資料。



未經審核中期財務報告附註(續)

(除另有指明外，以人民幣呈列)

2 編製基準(續)

中期財務報告未經審核，惟畢馬威會計師事務所已根據香港會計師公會頒佈的《香港審閱工作準則》第2410號「實體的獨立核數師對中期財務資料的審閱」進行審閱。畢馬威會計師事務所致董事會的獨立審閱報告載於第47頁。

3 會計政策變動

本集團於本會計期間已將以下由國際會計準則理事會頒佈的國際財務報告準則的修訂本應用於中期財務報告：

- 國際會計準則第1號(修訂本)，財務報表之呈列：將負債分類為流動或非流動(「2020年修訂本」)
- 國際會計準則第1號(修訂本)，財務報表之呈列：具有契諾的非流動負債(「2022年修訂本」)
- 國際財務報告準則第16號(修訂本)，租賃：售後回租的租賃負債
- 國際會計準則第7號(修訂本)，現金流量表及國際財務報告準則第7號，金融工具：披露－供應商融資安排

該等變動對中期財務報告中本集團當前或過往期間的業績及財務狀況的編製或呈列方式並無重大影響。本集團並未應用於本會計期間尚未生效的任何新訂準則或詮釋。

4 收入

本集團的主要業務為在中國提供MaaS及BaaS服務。

各個重大收入類別的金額如下：

	截至6月30日止六個月	
	2024年 人民幣千元	2023年 人民幣千元
MaaS	421,352	431,134
BaaS		
BaaS－金融行業雲	589,473	492,095
BaaS－保險行業雲	310,523	319,803
	1,321,348	1,243,032

未經審核中期財務報告附註(續)

(除另有指明外，以人民幣呈列)

4 收入(續)

於截至2024年及2023年6月30日止期間，概無客戶單獨佔本集團收入總額10%以上。

以下載列按收入確認時間分拆的本集團客戶合約收入：

	截至6月30日止六個月	
	2024年 人民幣千元	2023年 人民幣千元
在某一時間點	751,894	659,806
在某一段時間內	569,454	583,226
	1,321,348	1,243,032

餘下履約責任

本集團已選擇實務權宜方法，不披露屬原預期年期為一年或以下的合約一部份的餘下履約責任的有關資料，且不披露本集團按本集團有權開具發票的金額確認收入的合約的餘下履約責任價值。

於截至2024年及2023年6月30日止期間，本集團所有經營資產均位於中國，而本集團所有收入及經營溢利均源於中國。因此，並無提供基於地理位置的分部分析。



未經審核中期財務報告附註(續)
(除另有指明外，以人民幣呈列)

5 其他收入

	截至6月30日止六個月	
	2024年 人民幣千元	2023年 人民幣千元
定期存款利息收入	40,608	38,344
按公允價值計入損益計量的財務投資收益淨額	22,501	32,489
政府補助及其他	11,149	33,387
外幣匯兌虧損	(1,228)	(1,652)
衍生工具虧損淨額	—	(1,750)
定息票據收益	—	44
額外扣除進項增值稅	—	4,114
	73,030	104,976

6 除稅前溢利

除稅前溢利乃經扣除／(計入)以下各項後得出：

(a) 財務收入及成本

	截至6月30日止六個月	
	2024年 人民幣千元	2023年 人民幣千元
財務收入銀行存款		
利息收入	(2,113)	(2,842)
總計	(2,113)	(2,842)

未經審核中期財務報告附註(續)

(除另有指明外，以人民幣呈列)

6 除稅前溢利(續)

(a) 財務收入及成本(續)

	截至6月30日止六個月	
	2024年 人民幣千元	2023年 人民幣千元
財務成本		
銀行貸款利息開支	1,814	5,103
租賃負債利息開支	1,757	2,476
總計	3,571	7,579

(b) 員工成本

	截至6月30日止六個月	
	2024年 人民幣千元	2023年 人民幣千元
薪金、工資及其他福利	336,998	308,780
向界定供款退休計劃供款	29,024	24,501
以權益結算以股份為基礎的薪酬開支	54,646	20,039
離職福利	1,109	2,322
總計	421,777	355,642



未經審核中期財務報告附註(續)
(除另有指明外，以人民幣呈列)

6 除稅前溢利(續)
(c) 其他項目

	截至6月30日止六個月	
	2024年 人民幣千元	2023年 人民幣千元
分析服務成本	51,569	59,063
BaaS相關保險經紀佣金、運營及營銷開支	548,173	505,213
物業、廠房及設備折舊	12,258	8,897
無形資產攤銷	3,639	4,620
使用權資產折舊	18,023	22,358
減值虧損		
— 貿易應收款項及其他	3,964	2,459
— 貸款	7,022	120
核數師酬金	1,400	1,400

7 所得稅開支
(a) 綜合損益表中的稅項：

	截至6月30日止六個月	
	2024年 人民幣千元	2023年 人民幣千元
即期稅項		
— 中國企業所得稅(「企業所得稅」)期內撥備	10,868	3
遞延稅項		
— 遞延稅項資產／負債變動	(244)	182
	10,624	185

未經審核中期財務報告附註(續)

(除另有指明外，以人民幣呈列)

7 所得稅開支(續)

(b) 按適用稅率計算的稅項利益與會計虧損的對賬：

	截至6月30日止六個月	
	2024年 人民幣千元	2023年 人民幣千元
除稅前溢利	153,457	206,993
按適用於有關司法權區的稅率計算的除稅前溢利名義稅項	38,364	51,748
不同稅率及優惠稅率的稅務影響	(46,720)	(56,425)
加計扣除研發開支	(4,715)	(8,259)
不可扣稅開支的稅務影響	19,686	9,237
未確認稅項虧損及暫時性差額的稅務影響	4,009	3,884
實際所得稅開支	10,624	185

附註：

開曼群島

根據開曼群島現行法律，本公司毋須就收入或資本收益繳稅，開曼群島並不對向股東支付的股息徵收預扣稅。

中國

內地

截至2024年及2023年6月30日止期間，根據中國企業所得稅法(「企業所得稅法」)，除享有優惠所得稅率的北京百融、百融至信(北京)科技有限公司「百融至信」及北京眾聯享付科技股份有限公司(「眾聯」)外，在中國成立的所有其他附屬公司須按25%稅率繳納所得稅。



未經審核中期財務報告附註(續)

(除另有指明外，以人民幣呈列)

7 所得稅開支(續)

(b) 按適用稅率計算的稅項利益與會計虧損的對賬：(續)

附註：(續)

「高新技術企業」(「高新技術企業」)享有15%的優惠法定稅率，相關資格每三年由相關政府部門重新評估一次。於2016年12月，北京百融符合「高新技術企業」資格，因此，截至2019年11月30日止期間，北京百融享有15%的優惠法定稅率。於2019年12月，北京百融獲稅務部門批准延續其高新技術企業資格，故其於2019年12月2日至2022年12月2日期間享有15%優惠所得稅率。於2022年12月，北京百融獲稅務部門批准延續其高新技術企業資格，故其於2022年12月1日至2025年12月1日期間享有15%優惠所得稅率。於2020年12月，百融至信符合「高新技術企業」(「高新技術企業」)資格，故其於2020年12月2日至2023年12月2日期間享有15%優惠所得稅率。於2023年11月，百融至信獲稅務部門批准延續其高新技術企業資格，故其於2023年11月30日至2026年11月29日期間享有15%優惠所得稅率。於2020年12月，眾聯符合高新技術企業資格，故其於2020年12月2日至2023年12月2日期間享有15%優惠所得稅率。於2023年10月，眾聯獲稅務部門批准延續其高新技術企業資格，故其於2023年10月26日至2026年10月25日期間享有15%優惠所得稅率。

根據《促進集成電路產業和軟件產業高質量發展企業所得稅政策》(「政策」)，所有符合資格的盈利軟件企業有權從首個盈利年度開始享受兩年企業所得稅減免，之後享受扣除三年法定企業所得稅稅率50%的優惠稅率。北京百融於2022年12月27日獲北京軟件和信息服務業協會認定為軟件企業。北京百融於2023年實現盈利，管理層預計北京百融將於截至2024年年底前實現盈利並將於截至2024年年底前繼續獲得軟件企業資格。經營活動將符合政策規定的軟件企業資格條件。因此，北京百融於截至2024年6月30日止期間適用0%的優惠稅率。北京百融優惠稅率的適用取決於本集團管理層的關鍵估計。

香港

本公司於2018年7月註冊成立的香港附屬公司首2,000,000港元的應課稅溢利須按8.25%稅率繳納利得稅，而超出2,000,000港元的應課稅溢利須按16.5%稅率繳納利得稅。截至2024年及2023年6月30日止期間，本集團並無須繳納香港利得稅的估計應課稅溢利，故並無就香港利得稅計提撥備。

8 股息

於截至2024年及2023年6月30日止期間，本集團旗下實體概無向其擁有人宣派股息。

未經審核中期財務報告附註(續)

(除另有指明外，以人民幣呈列)

9 每股基本及攤薄盈利

每股基本盈利按截至2024年及2023年6月30日止期間本公司權益股東應佔溢利淨額除以已發行普通股加權平均數計算。

下表載列所呈列期間的每股基本盈利的計算以及分子及分母：

	截至6月30日止六個月	
	2024年	2023年
本公司權益股東應佔溢利淨額(人民幣千元)	139,956	205,251
普通股加權平均數	469,905,966	481,025,907
本公司權益股東應佔每股基本盈利(人民幣元)	0.30	0.43

每股攤薄盈利乃通過調整發行在外普通股加權平均數假設所有潛在攤薄普通股均獲轉換而計算得出。於截至2024年6月30日及2023年6月30日止期間，本公司擁有購股權及股份獎勵計劃作為潛在普通股。



未經審核中期財務報告附註(續)
(除另有指明外，以人民幣呈列)

9 每股基本及攤薄盈利(續)

	截至6月30日止六個月	
	2024年	2023年
本公司權益股東應佔溢利淨額(人民幣千元)	139,956	205,251
普通股加權平均數	469,905,966	481,025,907
就購股權及股份獎勵計劃作出的調整	12,157,942	22,511,686
用作每股攤薄盈利計算的分母的普通股加權平均數	482,063,908	503,537,593
本公司權益股東應佔攤薄盈利(人民幣元)	0.29	0.41

10 使用權資產

	截至6月30日止六個月	
	2024年 人民幣千元	2023年 人民幣千元
成本：		
於1月1日	200,404	208,173
租賃開始	24,034	21,057
租賃終止	(129,589)	(26,342)
於6月30日	94,849	202,888
累計折舊：		
於1月1日	(152,212)	(138,726)
期內折舊	(18,023)	(22,358)
租賃終止	120,570	26,342
於6月30日	(49,665)	(134,742)
賬面淨值：		
於6月30日	45,184	68,146

未經審核中期財務報告附註(續)

(除另有指明外，以人民幣呈列)

11 商譽

	截至6月30日止六個月	
	2024年 人民幣千元	2023年 人民幣千元
截至1月1日的結餘	119,466	180,013
期內收購	—	—
截至6月30日的結餘	119,466	180,013

	於2024年	於2023年
	6月30日 人民幣千元	12月31日 人民幣千元
黎明保險經紀有限公司	34,054	34,054
眾聯	85,412	85,412
總計	119,466	119,466

本集團一般每年進行商譽減值測試，並無跡象顯示截至2024年6月30日商譽出現減值。有關截至2023年12月31日止年度商譽減值評估的詳情，請參閱2023年年度財務報表。

12 於聯營公司的權益

	於2024年 6月30日 人民幣千元	於2023年 12月31日 人民幣千元
非上市實體	163,290	9,645

本集團於多家非重大聯營公司中擁有權益，並採用權益法入賬。

並無與本集團於聯營公司之權益有關之重大或然負債。



未經審核中期財務報告附註(續)

(除另有指明外，以人民幣呈列)

12 於聯營公司的權益(續)

	附註	截至6月30日止六個月	
		2024年 人民幣千元	2023年 人民幣千元
期初		9,645	9,764
添置	(i)	155,562	-
本集團分佔(虧損)/溢利		(1,917)	33
期末		163,290	9,797

附註：

- (i) 於截至2024年6月30日止期間，本集團以總額人民幣100百萬元投資一間聯營公司，該聯營公司主要從事證券及資產管理行業的SaaS解決方案及AIGC視頻智能處理。此外，本集團以總額人民幣56百萬元投資一間主要從事數字金融IT解決方案的聯營公司。

13 按公允價值計入損益的金融資產

	附註	於2024年	於2023年
		6月30日 人民幣千元	12月31日 人民幣千元
非流動			
— 非上市權益投資	(i)	142,570	149,750
流動			
— 理財產品	(ii)	476,590	407,946
— 基金投資	(iii)	252,445	316,285
總計		871,605	873,981

附註：

- (i) 本集團對按公允價值計入損益計量的金融資產中的非上市股本證券投資指對於若干私營公司的投資。
- (ii) 理財產品主要由中國商業銀行發行。
- (iii) 基金投資由香港持牌金融機構管理。

未經審核中期財務報告附註(續)

(除另有指明外，以人民幣呈列)

14 貿易應收款項

	於2024年 6月30日 人民幣千元	於2023年 12月31日 人民幣千元
貿易應收款項	581,554	522,062
減：虧損撥備	(6,138)	(2,815)
貿易應收款項淨額	575,416	519,247

賬齡分析

截至2024年6月30日及2023年12月31日，基於交易日期及扣除虧損撥備的貿易應收款項賬齡分析如下：

	於2024年 6月30日 人民幣千元	於2023年 12月31日 人民幣千元
三個月內(含三個月)	530,916	387,966
三個月至六個月(含六個月)	34,048	97,502
六個月至一年(含一年)	12,678	34,967
一年以上	3,912	1,627
減：虧損撥備	(6,138)	(2,815)
貿易應收款項淨額	575,416	519,247



未經審核中期財務報告附註(續)
(除另有指明外，以人民幣呈列)

15 預付開支及其他流動資產

	附註	於2024年 6月30日 人民幣千元	於2023年 12月31日 人民幣千元
預付數字商品提供商款項	(i)	393,148	211,559
應收利息		161,205	128,797
向供應商墊款		50,382	18,475
按金		30,708	25,555
預付開支		7,139	2,129
其他		50,829	60,930
總計		693,411	447,445

附註：

- (i) 預付數字商品提供商款項主要指根據BaaS服務向在線平台營運商和數字商品提供商支付的預付款項及按金。

16 銀行貸款

	於2024年 6月30日 人民幣千元	於2023年 12月31日 人民幣千元
短期銀行貸款，保證	29,360	51,360
短期銀行貸款，抵押	10,000	40,000
	39,360	91,360

於2024年6月30日，本集團所有銀行貸款均須於1年內償還，以人民幣計值，平均年利率為3.58%（2023年：3.67%）。

未經審核中期財務報告附註(續)

(除另有指明外，以人民幣呈列)

17 貿易應付款項

	於2024年 6月30日 人民幣千元	於2023年 12月31日 人民幣千元
應付第三方款項	278,191	301,856

截至2024年6月30日及2023年12月31日，基於發票日期的貿易應付款項賬齡分析如下：

	於2024年 6月30日 人民幣千元	於2023年 12月31日 人民幣千元
六個月內	264,909	285,509
六個月至一年	6,434	13,236
一年至兩年	6,848	3,111
	278,191	301,856

貿易應付款項主要預期於一年內結清或須按要求償還。



未經審核中期財務報告附註(續)
(除另有指明外，以人民幣呈列)

18 應計開支及其他流動負債

	附註	於2024年 6月30日 人民幣千元	於2023年 12月31日 人民幣千元
預收賬款	(i)	150,218	142,605
應計工資及福利		150,155	176,687
應計開支		99,520	96,885
應付增值稅及附加費		74,766	78,620
已收取按金		3,590	3,196
其他		44,486	21,423
總計		522,735	519,416

所有應計開支及其他流動負債預期於一年內結清及支銷或須按要求償還。

附註：

(i) 預收賬款主要指客戶就購買BaaS服務下的數字商品而支付的墊款。

未經審核中期財務報告附註(續)

(除另有指明外，以人民幣呈列)

19 租賃負債

下表顯示於報告期末本集團租賃負債的剩餘合約到期日：

	於2024年 6月30日 人民幣千元	於2023年 12月31日 人民幣千元
到期日分析－合約未貼現現金流量		
一年內或須按要求	28,263	41,325
一年以上但兩年以下	12,000	10,588
兩年以上	5,229	5,103
未貼現租賃負債總額	45,492	57,016
減：未來利息開支總額	(1,301)	(3,866)
租賃負債現值	44,191	53,150
計入綜合財務狀況表的租賃負債		
流動	27,295	39,065
非流動	16,896	14,085
租賃負債現值	44,191	53,150
截至6月30日止六個月		
	2024年 人民幣千元	2023年 人民幣千元
於損益確認的金額		
租賃負債利息	1,757	2,476
於綜合現金流量表確認的金額		
租賃現金流量總額	34,752	30,717



未經審核中期財務報告附註(續)

(除另有指明外，以人民幣呈列)

20 資本及儲備

(a) 股本

(i) 本公司法定及已發行股本

本公司於2018年6月在開曼群島註冊成立，法定股本為50,000美元，分為500,000,000股每股面值0.0001美元的股份。於註冊成立後，本公司向聯合創辦人發行18,776,522股普通股，代價為人民幣13,000元。

根據與投資者於2019年6月27日訂立的股份認購協議，本公司向第三方投資者發行22,237,437股普通股。此外，本公司批准其中一名聯合創辦人放棄735,050股普通股。

於2019年8月26日，本公司以零代價自GeniAI Tech Ltd.購回9,963,556股每股面值0.0001美元的股份，有關股份立即被註銷。

於2021年3月16日，根據股東決議案，本公司股本中現有已發行及未發行的每股面值0.0001美元的每股股份拆分為5股每股面值0.00002美元的股份。

於完成首次公開發售後，本公司以每股面值0.00002美元發行123,822,500股新普通股，每股現金代價為31.80港元，籌集現金總額約3,937,555,500港元。各自股本金額約為人民幣16,000元，發行產生之股份溢價約為人民幣3,198,349,000元(扣除股份發行成本)。

於完成首次公開發售後，所有可贖回可轉換優先股已按每五股合併為一股之基準重新指定及重新分類為普通股。因此，終止確認可贖回可轉換優先股並記錄為股本及資本儲備。

於2024年6月30日，本公司有2,500,000,000股法定股份，其中包括500,000,000股A類股份及2,000,000,000股B類股份；本公司已發行491,067,461股股份，包括77,208,112股A類股份及413,859,349股B類股份。

未經審核中期財務報告附註(續)

(除另有指明外，以人民幣呈列)

20 資本及儲備(續)

(a) 股本(續)

(ii) 購回及註銷本公司普通股

截至2023年12月31日止年度，所有於2022年購回普通股已註銷及自股東權益的股本及股份溢價扣除。該等已註銷股份的股本金額約為人民幣2,000元，而相應股份溢價則約為人民幣152,280,000元。本公司進一步購回合共在聯交所上市的20,732,500股普通股。購回該等普通股的總金額相當於約人民幣197,472,000元。回購股份於2023年12月31日入賬列作「庫存股」。

截至2024年6月30日止期間，所有於2023年購回普通股已註銷及自股東權益的股本及股份溢價扣除。該等已註銷股份的股本金額約為人民幣2,000元，而相應股份溢價則約為人民幣161,552,000元。本公司進一步購回合共在聯交所上市的7,023,000股普通股。購回該等普通股的總金額相當於約人民幣63,658,000元。回購股份於2024年6月30日入賬列作「庫存股」。



未經審核中期財務報告附註(續)

(除另有指明外，以人民幣呈列)

20 資本及儲備(續)

(a) 股本(續)

(iii) 為股份獎勵計劃發行及持有的股份

於截至2023年12月31日止年度，GeniAI Tech II Ltd.在聯交所購買合共4,538,500股本公司普通股，以結算2019年僱員持股計劃的購股權及股份獎勵計劃。

於截至2023年12月31日止年度，本公司於聯交所向僱員發行共5,623,137股普通股，以行使2019年僱員持股計劃的購股權。此外，5,757,250股股份已由GeniAI Tech II Ltd.及GeniAI Tech III Ltd.轉讓予僱員，以行使股份獎勵計劃。

於截至2024年6月30日止期間，GeniAI Tech II Ltd.在聯交所購買合共3,603,500股本公司普通股，以結算2019年僱員持股計劃的購股權及股份獎勵計劃。

於截至2024年6月30日止期間，本公司於聯交所向僱員發行共2,070,182股普通股，以行使2019年僱員持股計劃的購股權。

此外，590,500股股份已由GeniAI Tech II Ltd.轉讓予僱員，以行使股份獎勵計劃。

由於Rongtuo Holdings Limited、GeniAI Tech II Ltd.及GeniAI Tech III Ltd.為本集團綜合實體(如2023年年度財務報表附註16所披露)，因此該等股份於2024年6月30日入賬列作「庫存股」。

未經審核中期財務報告附註(續)

(除另有指明外，以人民幣呈列)

20 資本及儲備(續)

(b) 儲備

	附註	股份溢價 人民幣千元	股份基礎 付款儲備 人民幣千元	其他 人民幣千元	總計 人民幣千元
於2022年12月31日及					
2023年1月1日的結餘		9,092,736	136,424	36,347	9,265,507
行使購股權		12,205	(12,407)	-	(202)
轉讓	(ii)	(4,848,082)	-	-	(4,848,082)
股份基礎付款開支	(i)	-	20,039	-	20,039
註銷股份		(152,280)	-	-	(152,280)
於2023年6月30日的結餘					
		4,104,579	144,056	36,347	4,284,982
於2023年12月31日及					
2024年1月1日的結餘		4,107,845	113,237	36,347	4,257,429
行使購股權		14,853	(12,475)	-	2,378
股份基礎付款開支	(i)	-	54,646	-	54,646
註銷股份		(161,552)	-	-	(161,552)
於2024年6月30日的結餘					
		3,961,146	155,408	36,347	4,152,901

附註：

- (i) 股份基礎付款儲備來自授予本公司僱員的股份基礎付款，詳情見附註21。
- (ii) 於2023年3月22日，董事會批准轉撥資本儲備人民幣4,848百萬元，以抵銷因可贖回可轉換優先股轉換前公允價值累計變動而計入累計虧損的相同金額。

於截至2024年及2023年6月30日止期間，本集團旗下實體概無向其擁有人宣派股息。



未經審核中期財務報告附註(續)

(除另有指明外，以人民幣呈列)

21 股份基礎付款

2019年僱員持股計劃

作為本集團首次公開發售前重組的一部份，本集團於2019年8月採納一項股份激勵計劃(「2019年僱員持股計劃」)。根據2019年僱員持股計劃，本集團有權向其僱員、行政人員、董事及個人授出合共12,963,556份購股權。

僱員自受僱之日起，按照規定的服務時間表向本集團提供服務後，即可行使根據2019年僱員持股計劃授予僱員的購股權。自僱員受僱之日起，僱員通常受四年服務時間表所約束，據此僱員有權在服務滿兩年後歸屬其獲授購股權的50%，並有權在其後服務滿一年的每年後歸屬其獲授購股權的25%。

於股份拆細生效後，未行使獎勵股份數目已按比例作出調整，以向參與者提供於進行股份拆細前其所享有比例相同的股本。根據2019年僱員持股計劃授出的所有購股權的行使價為人民幣1.0元，已於股份拆細後於2021年3月16日調整為每股股份人民幣0.2元。

截至2024年及2023年6月30日止六個月，本集團分別向僱員授出零份及零份購股權。下表載列截至2024年及2023年6月30日止六個月2019年計劃下的購股權活動。本集團於首次公開發售後將不會根據2019年計劃進一步授出購股權。

未經審核中期財務報告附註(續)

(除另有指明外，以人民幣呈列)

21 股份基礎付款(續)

2019年僱員持股計劃(續)

	未行使 購股權	加權平 均行使價 人民幣元
於2024年1月1日未行使	6,500,800	0.2
已授出	–	不適用
已行使	(1,250,682)	0.2
已沒收	–	不適用
於2024年6月30日未行使	5,250,118	0.2
於2024年6月30日可行使	5,020,730	0.2
於2023年1月1日未行使	12,333,937	0.2
已授出	–	不適用
已行使	(2,974,447)	0.2
已沒收	(143,750)	0.2
於2023年6月30日未行使	9,215,740	0.2
於2023年6月30日可行使	6,995,184	0.2

截至2024年6月30日及2023年12月31日，尚未行使購股權的加權平均剩餘合約期限分別為2.98年及3.43年。



未經審核中期財務報告附註(續)
(除另有指明外，以人民幣呈列)

21 股份基礎付款(續)

2019年僱員持股計劃(續)

授予僱員的購股權於授出日期的公允價值乃基於下列假設使用二項式期權定價模型計量：

	2020年
預期波幅	33%至36%
無風險利率	2.85%至3.28%
行使倍數	2
預期股息收益率	-
預期年期(年)	10
授出購股權日期相關股份的公允價值(每股)	人民幣27.00元至人民幣27.13元

2021年僱員持股計劃

本集團於2021年3月16日採納一項首次公開發售後購股權計劃(「2021年僱員持股計劃」)，自首次公開發售起生效。根據2021年僱員持股計劃，本集團有權向其僱員、行政人員、董事及個人授出合共41,098,971份購股權。

僱員自相關履約期起，按照規定的服務時間表向本集團提供服務後，即可行使根據2021年僱員持股計劃授予僱員的購股權。僱員通常受四年服務時間表所約束，據此僱員有權在服務滿兩年後歸屬其獲授購股權的50%，並有權在其後服務滿一年的每年後歸屬其獲授購股權的25%。

截至2024年及2023年6月30日止六個月，本集團分別向僱員授出31,171,400份及零份購股權。

未經審核中期財務報告附註(續)

(除另有指明外，以人民幣呈列)

21 股份基礎付款(續)

2021年僱員持股計劃(續)

向僱員授出的購股權數目及其相關加權平均行使價變動如下：

	未行使 購股權	加權平 均行使價 人民幣元
於2024年1月1日未行使	9,927,500	7.75
已授出	31,171,400	11.79
已行使	(819,500)	7.75
已沒收	(912,000)	11.94
於2024年6月30日未行使	39,367,400	10.80
於2024年6月30日可行使	4,144,250	7.75
於2023年1月1日未行使	12,695,500	7.75
已授出	–	不適用
已行使	–	不適用
已沒收	(2,040,000)	7.75
於2023年6月30日未行使	10,655,500	7.75
於2023年6月30日可行使	–	不適用



未經審核中期財務報告附註(續)

(除另有指明外，以人民幣呈列)

21 股份基礎付款(續)

2021年僱員持股計劃(續)

截至2024年6月30日及2023年12月31日，尚未行使購股權的加權平均剩餘合約期限分別為9.19年及8.00年。

授予僱員的購股權於授出日期的公允價值乃基於下列假設使用二項式期權定價模型計量：

	2021年
預期波幅	33.00%至34.28%
無風險利率	1.58%至3.76%
行使倍數	2至2.8
預期股息收益率	-
預期年期(年)	10
授出購股權日期相關股份的公允價值(每股)	人民幣7.75至12.52元

截至2024年6月30日止期間授出的購股權加權平均公允價值為每股人民幣3.75元。

股份獎勵計劃

本集團於2021年5月28日採納一項股份獎勵計劃(「股份獎勵計劃」)。根據股份獎勵計劃，本集團於2023年及截至2024年6月30日止六個月向其僱員及顧問授出1,269,000股及10,531,500股受限制股份單位。獎勵的受限制股份單位自授出之日起於特定的服務期內分批歸屬，條件是員工仍任職，但並無任何表現要求。一旦各受限制股份單位的歸屬條件得到滿足，受限制股份單位將被視為正式有效地發行予持有人，並且不受轉讓限制。

未經審核中期財務報告附註(續)

(除另有指明外，以人民幣呈列)

21 股份基礎付款(續)

股份獎勵計劃(續)

各受限制股份單位於授出日期的公允價值乃參考向其股東發行的本集團普通股的公允價值釐定。受限制股份單位數目及相關加權平均授出日期的公允價值的變動如下：

	受限制股份 單位數目	每個受限制股份 單位的加權平均 授出日期公允價值 人民幣元
於2024年1月1日未行使	8,500,750	7.95
已授出	10,531,500	10.56
已行使	(590,500)	8.32
已沒收	(1,237,000)	11.03
於2024年6月30日未行使	17,204,750	9.32
於2023年1月1日未行使	16,071,500	7.77
已授出	909,500	10.58
已行使	(96,500)	8.52
已沒收	(1,463,500)	7.86
於2023年6月30日未行使	15,421,000	7.91



未經審核中期財務報告附註(續)

(除另有指明外，以人民幣呈列)

21 股份基礎付款(續)

股份獎勵計劃(續)

截至2024年及2023年6月30日止期間，綜合損益表確認的股份基礎付款開支總額分別為人民幣54.65百萬元及人民幣20.04百萬元。下表載列按性質劃分的股份基礎付款明細：

	截至6月30日止六個月	
	2024年 人民幣千元	2023年 人民幣千元
2019年僱員持股計劃	1,183	476
2021年僱員持股計劃	24,743	3,000
股份獎勵計劃	28,720	16,563
總計	54,646	20,039

22 金融工具的公允價值計量

公允價值層級

下表呈列於各報告期末根據經常性基準計量的本集團金融工具的公允價值，按國際財務報告準則第13號公允價值計量界定的公允價值層級分為三級。公允價值計量分級參照估值技術所用輸入數據的可觀察及重要程度釐定，詳情如下：

- 第一級估值：僅用第一級輸入數據(即相同資產或負債於計量日期在活躍市場的未經調整報價)計量公允價值。
- 第二級估值：使用第二級輸入數據(即未能符合第一級別的可觀察輸入數據)，且不使用重大不可觀察輸入數據計量公允價值。不可觀察輸入數據指無法取得市場數據的輸入數據。
- 第三級估值：使用重大不可觀察輸入數據計量公允價值。

未經審核中期財務報告附註(續)

(除另有指明外，以人民幣呈列)

22 金融工具的公允價值計量(續)

公允價值層級(續)

	附註	於2024年 6月30日 人民幣千元	於2023年 12月31日 人民幣千元
第二級			
資產			
— 基金		216,411	209,459
		216,411	209,459
第三級			
資產			
— 理財產品	(i)	476,590	407,946
— 基金	(i)	36,034	106,826
— 非上市股本證券	(ii)	142,570	149,750
		655,194	664,522

截至2024年及2023年6月30日止六個月，第一級、第二級及第三級之間並無轉撥。本集團的政策為於公允價值層級間轉撥發生的報告期末確認有關轉撥。



未經審核中期財務報告附註(續)
(除另有指明外，以人民幣呈列)

22 金融工具的公允價值計量(續)

第二級公允價值計量使用的估值技術及輸入數據：

未在活躍市場買賣的金融工具的公允價值乃採用估值技術釐定。該等估值技術盡量利用可供使用的可觀察市場數據，並盡可能不依賴實體的特定估計。倘評估某一金融工具的公允價值所需的所有重大輸入數據為可觀察數據，則該工具列入第二級。

第三級公允價值計量使用的估值技術及輸入數據：

(i) 基金及理財產品

截至2024年6月30日及2023年12月31日，基金及理財產品的賬面值按公允價值計入綜合財務狀況表。本集團使用貼現現金流量模型釐定基金及理財產品的公允價值。不可觀察輸入數據指於投資合約固定的預期年度回報率。截至2023年12月31日及2024年6月30日，該等預期年度回報率分別介乎3.60%至4.50%以及1.30%至4.50%。

估計所有其他可變因素維持不變，倘預期年度回報率上升／下降1%，則截至2024年6月30日及2023年12月31日除稅前溢利總額將分別增加／減少人民幣5.13百萬元及人民幣5.15百萬元。

於期內，第三級公允價值計量的基金及理財產品結餘變動如下：

	截至6月30日止六個月	
	2024年 人民幣千元	2023年 人民幣千元
於期初	514,772	750,478
添置	1,675,968	1,381,128
出售	(1,686,794)	(1,363,040)
公允價值變動	8,678	12,676
於期末	512,624	781,242

未經審核中期財務報告附註（續）

（除另有指明外，以人民幣呈列）

22 金融工具的公允價值計量（續）

第三級公允價值計量使用的估值技術及輸入數據：（續）

(ii) 股本證券

截至2024年6月30日及2023年12月31日，股本證券的賬面值按公允價值計入綜合財務狀況表。本集團的股本證券為非上市公司的投資。本集團參考實體的近期交易定價或同業類似實體的類似交易釐定公允價值。

估計所有其他可變因素維持不變，倘股本證券公允價值上升／下降1%，則截至2024年6月30日及2023年12月31日除稅前溢利總額將增加／減少人民幣1.43百萬元及人民幣1.50百萬元。

於期內，第三級公允價值計量的非上市股本證券結餘變動如下：

	截至6月30日止六個月	
	2024年 人民幣千元	2023年 人民幣千元
於期初	149,750	140,931
添置	7,111	–
出售	(15,000)	–
公允價值變動	709	3,840
於期末	142,570	144,771
期內未變現收益淨額	709	3,840

本集團按攤銷成本計量的金融資產及金融負債的賬面值大致為其公允價值。



未經審核中期財務報告附註(續)

(除另有指明外，以人民幣呈列)

23 重大關聯方交易

(a) 主要管理人員薪酬

本集團的主要管理人員於期內的薪酬如下：

	截至6月30日止六個月	
	2024年 人民幣千元	2023年 人民幣千元
薪金、津貼及實物福利	3,374	2,774
酌情花紅	—	—
退休計劃供款	61	53
股份基礎付款	29,906	4,940
主要管理人員薪酬	33,341	7,767

24 或然負債

截至2024年6月30日，本集團並無任何重大或然負債。

25 報告期後事項

於2024年6月30日至中期財務報告於2024年8月29日獲董事會批准期間，概無任何重大期後事項。

26 比較金額

部份比較金額已進行重新分類，以與本期間的呈報方式一致。

釋義

「2019年僱員持股計劃」	指	於2019年8月批准及採納的股份激勵計劃，主要條款載於招股章程附錄五「法定及一般資料－股份計劃」
「2021年僱員持股計劃」	指	本公司於2021年3月16日有條件批准及採納的首次公開發售後購股權計劃，主要條款載於招股章程附錄五「法定及一般資料－股份計劃」
「2021年計劃」	指	2021年僱員持股計劃及2021年股份獎勵計劃
「2021年股份獎勵計劃」	指	董事會於2021年5月28日採納的股份獎勵計劃（經不時修訂）
「2023年年報」	指	本公司於2024年4月22日刊發之截至2023年12月31日止財政年度的年度報告
「2024年股份計劃」	指	本公司於2024年6月21日採納之2024年股份計劃
「AI」	指	人工智能
「審核委員會」	指	董事會審核委員會
「組織章程細則」	指	本公司的組織章程細則（經不時修訂）
「北京百融」、 「境內控股公司」或 「可變利益實體」	指	百融雲創科技股份有限公司，一家於2014年3月19日在中國成立的有限公司，為本公司的綜合聯屬實體
「董事會」	指	董事會
「中國」	指	中華人民共和國，僅就本文件而言，除文義另有所指外，對中國的提述不包括香港、中華人民共和國澳門特別行政區及台灣



「A類股份」	指	本公司股本中每股面值0.00002美元的A類普通股，賦予本公司不同投票權，據此，A類股份持有人可於本公司股東大會提呈的任何決議案（有關任何保留事宜的決議案（一股一票）除外）享有每股十票的投票權
「B類股份」	指	本公司股本中每股面值0.00002美元的B類普通股，賦予B類股份持有人於本公司股東大會提呈的任何決議案每股一票的投票權
「公司條例」	指	香港法例第622章公司條例（經不時修訂、補充或以其他方式修改）
「本公司」	指	百融雲創，一家於2018年6月21日在開曼群島註冊成立的有限公司
「綜合聯屬實體」	指	境內控股公司及其附屬公司及聯屬實體，其財務賬目已根據合約安排綜合入賬，猶如其為本公司的附屬公司
「合約安排」	指	由（其中包括）外商獨資企業、境內控股公司及當時的登記股東訂立的一系列合約安排，詳情載於招股章程「合約安排」並經不時修訂、重列、續新、複製或添加
「控股股東」	指	具上市規則賦予的涵義，除文義另有所指外，指張先生及張先生透過其直接及間接擁有本公司權益的公司（即Genisage Tech Inc.及Genisage Holdings Limited）
「企業管治守則」	指	上市規則附錄C1所載企業管治守則（經不時修訂）
「企業管治委員會」	指	董事會企業管治委員會

釋義 (續)

「董事」	指	本公司董事
「金融服務供應商」	指	金融服務供應商
「全球發售」	指	招股章程所界定及所述本公司B類股份的公開發售
「本集團」或「我們」	指	本公司、其不時附屬公司及綜合聯屬實體（其財務業績已根據合約安排綜合入賬，猶如其為本公司附屬公司）及就本公司成為其現有附屬公司的控股公司前的期間而言，則指於相關時間被視為本公司附屬公司的附屬公司
「港元」	指	香港法定貨幣港元
「香港」	指	中華人民共和國香港特別行政區
「ICP許可證」	指	互聯網信息服務增值電信業務經營許可證
「國際財務報告準則」	指	國際會計準則理事會頒佈的國際財務報告準則
「核心客戶」	指	年初至今向本公司各自貢獻收入總額超過人民幣300,000元的客戶
「核心客戶留存率」	指	我們於某年擁有的核心客戶在未來十二個月繼續留存的百分比
「黎明」	指	黎明保險經紀有限公司，一家於2014年4月21日在中國成立的有限公司，為本公司的綜合聯屬實體
「上市」	指	B類股份於主板上市
「上市日期」	指	2021年3月31日，股份於聯交所上市的日期



「上市規則」	指	香港聯合交易所有限公司證券上市規則(經不時修訂、補充或以其他方式修改)
「主板」	指	聯交所營運的證券交易所(不包括期權市場),獨立於聯交所GEM,並與其並行運作
「工信部」	指	中華人民共和國工業和信息化部(前稱中華人民共和國信息產業部)
「標準守則」	指	上市規則附錄C3所載上市發行人董事進行證券交易的標準守則(經不時修訂)
「張先生」或 「不同投票權受益人」	指	張韶峰先生,創辦人、執行董事、主席、行政總裁、控股股東兼A類股份持有人(享有不同投票權)
「提名委員會」	指	董事會提名委員會
「中國法律顧問」	指	北京市通商律師事務所
「招股章程」	指	本公司日期為2021年3月19日的招股章程
「登記股東」	指	不時的境內控股公司登記股東
「薪酬委員會」	指	董事會薪酬委員會
「報告期間」	指	2024年1月1日至2024年6月30日止六個月期間
「保留事宜」	指	根據組織章程細則於本公司股東大會決議案享有每股股份一票的投票權的該等事宜,即(i)組織章程大綱或細則的任何修訂,包括更改任何類別的股份附帶的權利;(ii)委任、選舉或罷免任何獨立非執行董事;(iii)委聘或罷免本公司核數師;及(iv)本公司自願解散或清盤

釋義 (續)

「人民幣」	指	中國法定貨幣人民幣
「受限制股份單位計劃」	指	於2024年6月21日採納的受限制股份單位計劃
「證券及期貨條例」	指	香港法例第571章證券及期貨條例(經不時修訂、補充或以其他方式修改)
「股份」	指	本公司股本中的A類股份及B類股份
「購回股份」	指	本公司於截至2024年6月30日止六個月購回合共7,023,000股B類股份及本公司於2023年7月購回合共1,978,000股B類股份
「股份計劃」	指	2019年僱員持股計劃、2021年僱員持股計劃、2021年股份獎勵計劃、2024年股份計劃及受限制股份單位計劃
「股東」	指	股份持有人
「聯交所」	指	香港聯合交易所有限公司
「附屬公司」	指	具公司條例第15條賦予的涵義
「美國」	指	美利堅合眾國，其領土、屬地及所有受其司法管轄權管轄的地區
「美元」	指	美國法定貨幣美元
「不同投票權」	指	具上市規則賦予的涵義
「外商獨資企業」	指	天津百融科技有限公司，一家於2018年8月14日在中國成立的公司，為本公司全資附屬公司
「%」	指	百分比



百融云创

